



**Observatori  
del Turisme  
a Barcelona**  
ciutat i regió

## Barcelona 2022

### **Informe de l'activitat turística** Informe de la actividad turística *Tourism activity report*

**Oferta d'allotjament - Demanda turística – Infraestructures de mobilitat**  
Oferta de alojamiento - Demanda turística – Infraestructuras de movilidad  
*Accommodation - Tourism demand – Mobility infrastructures*

L'informe de l'activitat turística 2022 té tres nivells territorials d'anàlisi de les dades:

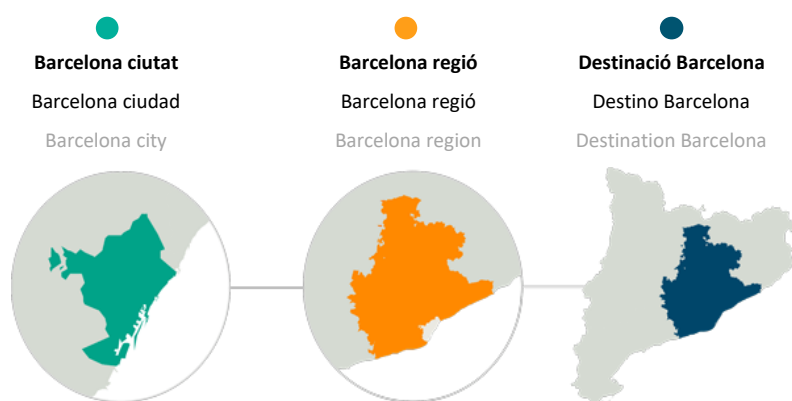
- a) Barcelona ciutat (Municipi)
- b) Barcelona regió (Província de Barcelona excepte Barcelona ciutat)
- c) Destinació Barcelona (Província de Barcelona)

El informe de actividad turística 2022 tiene tres niveles territoriales de análisis de los datos:

- a) Barcelona ciudad (Municipio)
- b) Barcelona región (Provincia de Barcelona excepto Barcelona ciudad)
- c) Destino Barcelona (Provincia de Barcelona)

The Barcelona tourism activity report 2022 has three territorial levels of data analysis:

- a) Barcelona city
- b) Barcelona region (Barcelona province except Barcelona city)
- c) Destination Barcelona (Barcelona province)




Els indicadors del present informe que contenen el següent segell es relacionen directament amb el [Sistema d'Indicadors de Turisme Sostenible de l'Observatori del Turisme a Barcelona: ciutat i regió](#).

Los indicadores del presente informe que contienen el siguiente sello se relacionan directamente al [Sistema de Indicadores de Turismo Sostenible del Observatorio del Turismo en Barcelona ciudad y región](#).

The following symbol is included next to the indicators directly related to the [Barcelona Tourism Observatory Sustainable Tourism Indicators System](#).



<b>1 OFERTA D'ALLOTJAMENT / OFERTA DE ALOJAMIENTO / ACCOMMODATION</b> .....	4
<b>1.1 Hotels / Hoteles / Hotels</b> .....	5
<b>1.2 Pensions i hostals / Pensiones y hostales / Guesthouses and inns</b> .....	9
<b>1.3 Apartaments turístics / Apartamentos turísticos / Tourist apartments</b> .....	12
<b>1.4 Habitatges d'ús turístic / Viviendas de uso turístico / Homes for tourist use</b> .....	15
<b>1.5 Càmpings / Campings / Campsites</b> .....	18
<b>1.6 Turisme rural / Turismo rural / Rural accommodation</b> .....	20
<b>1.7 Albergs / Albergues / Youth hostels</b> .....	22
<b>Resum / Resumen / Summary</b> .....	25
<b>2 DEMANDA TURÍSTICA / DEMANDA TURÍSTICA / TOURISM DEMAND</b> .....	26
<b>2.1 Hotels / Hoteles / Hotels</b> .....	27
<b>2.2 Pensions i hostals / Pensiones y hostales / Guesthouses and inns</b> .....	36
<b>2.3 Apartaments turístics / Apartamentos turísticos / Tourist apartments</b> .....	45
<b>2.4 Habitatges d'ús turístic / Viviendas de uso turístico / Homes for tourist use</b> .....	51
<b>2.5 Càmpings / Campings / Campsites</b> .....	55
<b>2.6 Turisme rural / Turismo rural / Rural accommodation</b> .....	60
<b>2.7 Albergs / Albergues / Youth hostels</b> .....	65
<b>Resum / Resumen / Summary</b> .....	69
<b>3 INFRAESTRUCTURES DE MOBILITAT / INFRAESTRUCTURAS DE MOVILIDAD / MOBILITY INFRASTRUCTURES</b> .....	71
<b>3.1 Aeroport / Aeropuerto / Airport</b> .....	72
<b>3.2 Port / Puerto / Port</b> .....	75
<b>3.3 Trens / Trenes / Trains</b> .....	80
<b>Resum / Resumen / Summary</b> .....	81
 <b>METODOLOGIA / METODOLOGÍA / METHODOLOGY</b> .....	82

# 1

**OFERTA D'ALLOTJAMENT**  
**OFERTA DE ALOJAMIENTO**  
ACCOMMODATION

## 1.1

### Hotels Hoteles Hotels

Barcelona ciutat / Barcelona ciudad / Barcelona city ●  
Barcelona regió / Barcelona región / Barcelona region ●  
Destinació Barcelona / Destino Barcelona / Destination Barcelona ●

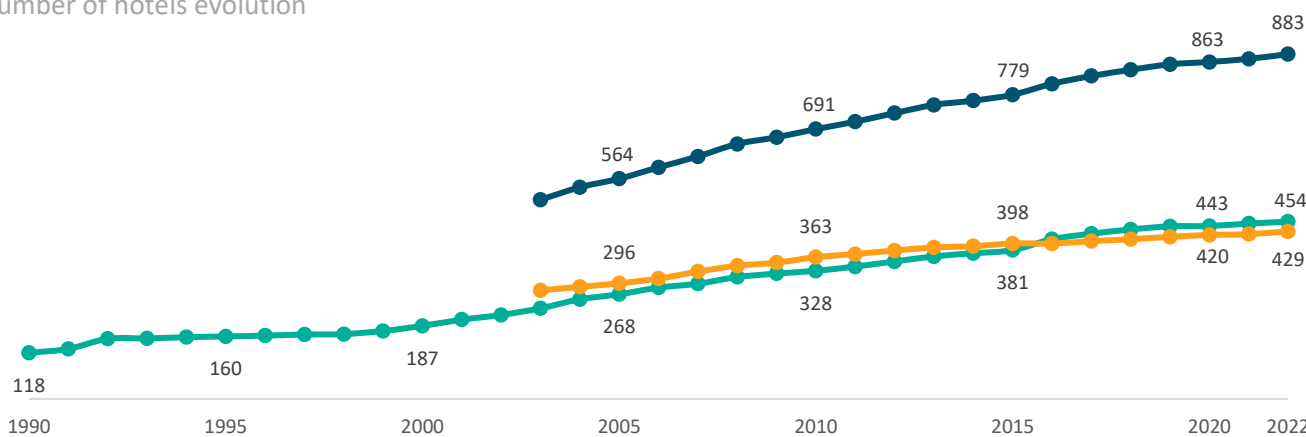
	31/12/21	31/12/22	Var. 22/21 (%)
<b>Establiments</b>	449	454	1,1
Establecimientos	422	429	1,7
Establishments	871	883	1,4
<b>Places</b>	75.283	76.091	1,1
Plazas	64.914	66.713	2,8
Beds	140.197	142.804	1,9

Observatori del Turisme a Barcelona: ciutat i regió

### Evolució del nombre d'hotels

Evolución del número de hoteles

Number of hotels evolution

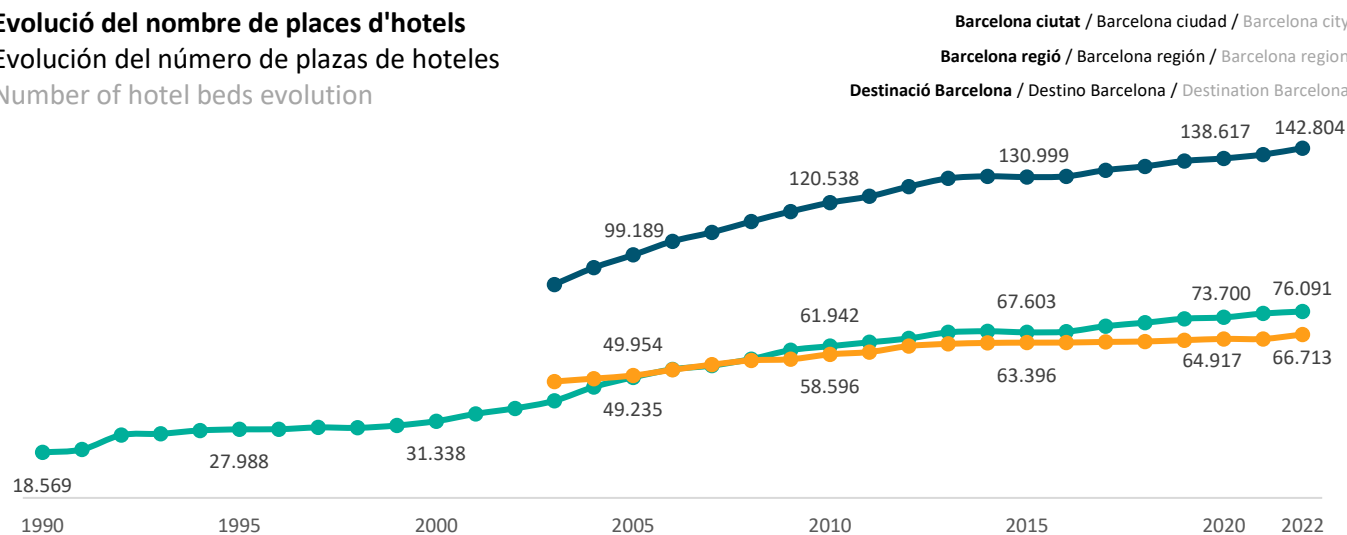


Observatori del Turisme a Barcelona: ciutat i regió

### Evolució del nombre de places d'hotels

Evolución del número de plazas de hoteles

Number of hotel beds evolution



Observatori del Turisme a Barcelona: ciutat i regió

## Nombre d'hotels per categories

Número de hoteles por categorías

Number of hotels by category

Barcelona ciutat / Barcelona ciudad / Barcelona city ●

Barcelona regió / Barcelona región / Barcelona region ●

Destinació Barcelona / Destino Barcelona / Destination Barcelona ●

	31/12/90	31/12/00	31/12/10	31/12/20	31/12/21	31/12/22	Var. 22/21 (%)
5★	9	6	21	39	43	44	2,3
	nd	nd	4	8	8	9	12,5
	nd	nd	25	47	51	53	3,9
4★	30	56	130	183	184	184	0,0
	nd	nd	84	135	137	141	2,9
	nd	nd	214	318	321	325	1,2
3★	45	70	111	126	126	129	2,4
	nd	nd	147	144	142	143	0,7
	nd	nd	258	270	268	272	1,5
2★	14	28	34	46	47	48	2,1
	nd	nd	77	78	80	81	1,3
	nd	nd	111	124	127	129	1,6
1★	20	27	32	49	49	49	0,0
	nd	nd	51	55	55	55	0,0
	nd	nd	83	104	104	104	0,0

nd: no disponible / no disponible / not available

Observatori del Turisme a Barcelona: ciutat i regió

## Nombre de places hoteleres per categories

Número de plazas hoteleras por categorías

Number of hotel beds by category

Barcelona ciutat / Barcelona ciudad / Barcelona city ●

Barcelona regió / Barcelona región / Barcelona region ●

Destinació Barcelona / Destino Barcelona / Destination Barcelona ●

	31/12/90	31/12/00	31/12/10	31/12/20	31/12/21	31/12/22	Var. 22/21 (%)
5★	3.979	3.027	9.083	11.184	12.565	13.111	4,3
	nd	nd	1.288	1.804	1.804	2.224	23,3
	nd	nd	10.371	12.988	14.369	15.335	6,7
4★	5.302	15.135	32.189	39.362	39.532	39.110	-1,1
	nd	nd	17.756	34.144	35.145	35.145	0,0
	nd	nd	49.945	73.506	74.677	74.255	-0,6
3★	6.375	8.892	15.221	14.991	14.991	15.223	1,5
	nd	nd	31.014	21.363	21.025	21.713	3,3
	nd	nd	46.235	36.354	36.016	36.936	2,6
2★	1.466	2.788	3.354	4.722	4.754	5.204	9,5
	nd	nd	6.332	5.103	5.131	5.144	0,3
	nd	nd	9.686	9.825	9.885	10.348	4,7
1★	1.447	1.496	2.095	3.441	3.441	3.443	0,1
	nd	nd	2.206	2.503	2.503	2.487	-0,6
	nd	nd	4.301	5.944	5.944	5.930	-0,2

nd: no disponible / no disponible / not available

Observatori del Turisme a Barcelona: ciutat i regió

## Places hoteleres per districte

### Plazas hoteleras por distrito

#### Hotel beds by district

Barcelona ciutat / Barcelona ciudad / Barcelona city ●

	31/12/10	31/12/20	31/12/21	31/12/22	% Total 22	Var. 22/21 (%)
1. Ciutat Vella	17.036	19.234	19.234	19.422		1,0
2. Eixample	16.326	21.588	22.451	22.495		0,2
3. Sants Montjuïc	6.581	6.658	7.040	7.034		-0,1
4. Les Corts	5.613	6.062	6.062	6.062		0,0
5. Sarrià-Sant Gervasi	3.640	3.623	3.655	3.745		2,5
6. Gràcia	540	1.213	1.213	1.213		0,0
7. Horta-Guinardó	1.039	913	913	913		0,0
8. Nou Barris	286	282	282	282		0,0
9. Sant Andreu	188	222	222	222		0,0
10. Sant Martí	10.693	13.905	14.211	14.703		3,5

Observatori del Turisme a Barcelona: ciutat i regió

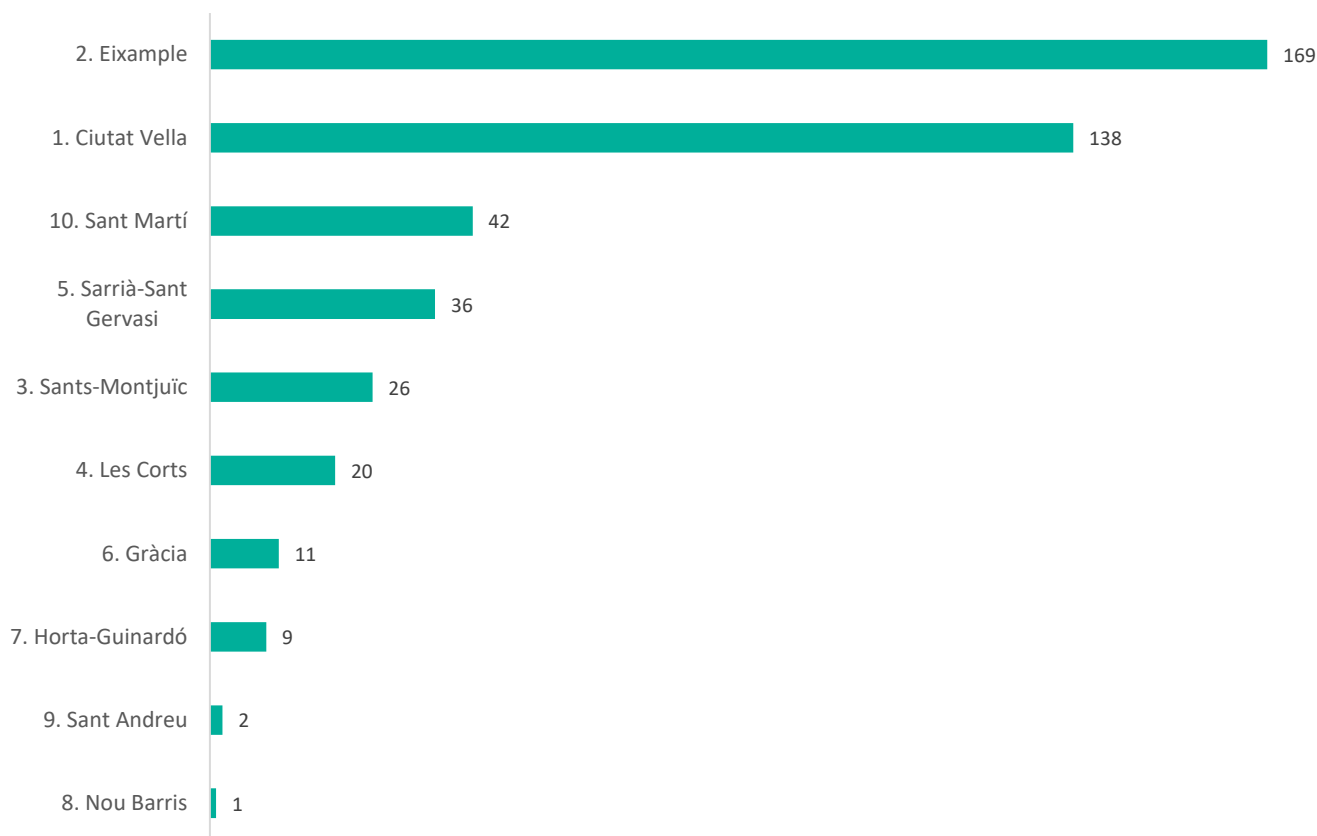
## Nombre d'hotels per districte

### Número de hoteles por distrito

#### Number of hotels by district

Barcelona ciutat / Barcelona ciudad / Barcelona city ●

2022



Observatori del Turisme a Barcelona: ciutat i regió

## Nombre de places hoteleres per comarca

Número de plazas hoteleras por comarca

Number of hotel beds by region

Destinació Barcelona / Destino Barcelona / Destination Barcelona ●

	31/12/10	31/12/20	31/12/21	31/12/22	% Total 22	Var. 22/21 (%)
Alt Penedès	528	552	552	568		2,9
Anoia	452	541	549	549		0,0
Bages	835	847	847	924		9,1
Baix Llobregat	8.665	10.035	10.047	10.141	■	0,9
Barcelonès	58.310	78.525	80.128	81.880	■	2,2
Berguedà	786	603	588	594		1,0
Garraf	4.997	5.278	5.278	5.492	■	4,1
Maresme	31.505	31.277	31.147	31.195	■	0,2
Moianès	na	88	88	88		0,0
Osona	1.407	1.418	1.418	1.442		1,7
Vallès Occidental	4.547	6.124	6.124	6.540	■	6,8
Vallès Oriental	3.108	3.472	3.574	3.574	■	0,0

na: no aplica / no aplica / not applicable

Observatori del Turisme a Barcelona: ciutat i regió

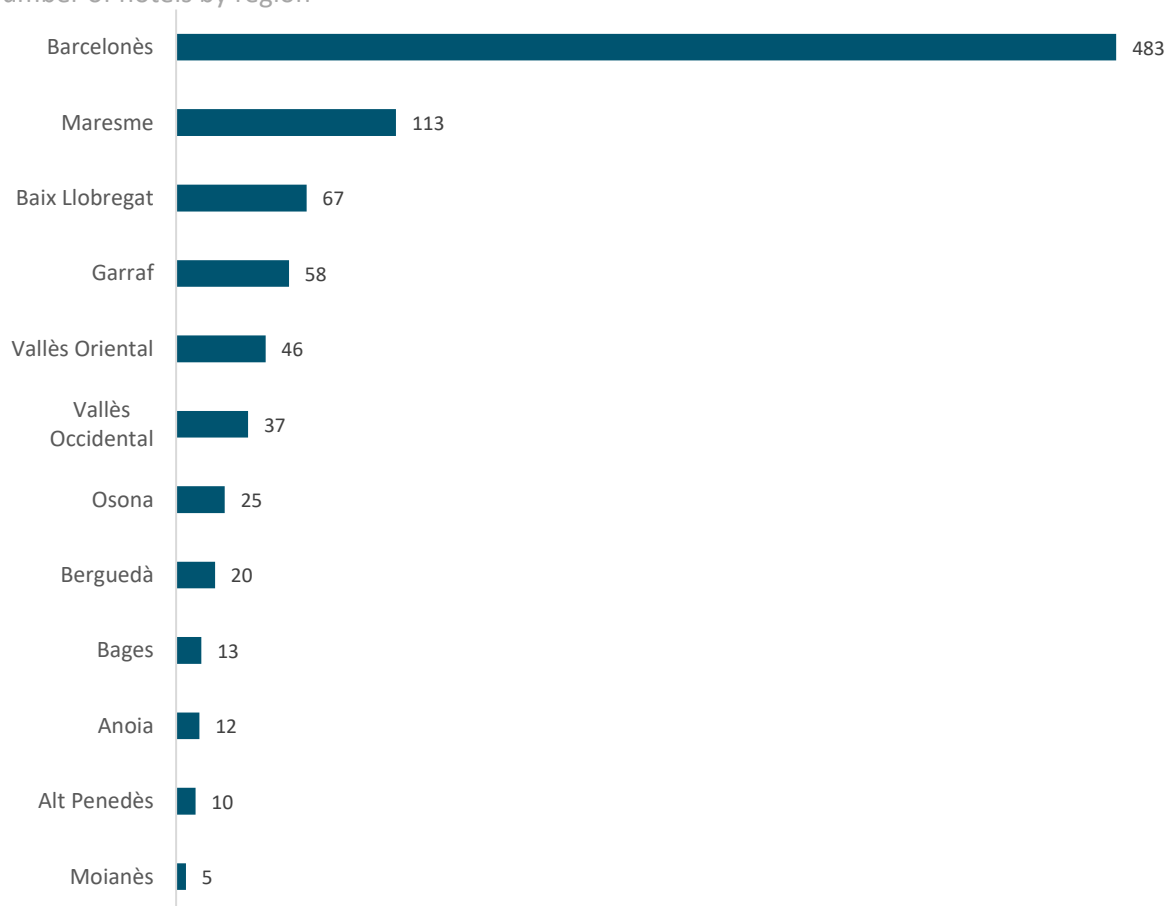
## Nombre d'hotels per comarca

Número de hoteles por comarca

Number of hotels by región

Destinació Barcelona / Destino Barcelona / Destination Barcelona ●

2022



Observatori del Turisme a Barcelona: ciutat i regió



## 1.2

**Pensions i hostals**  
Pensiones y hostales  
Guesthouses and inns

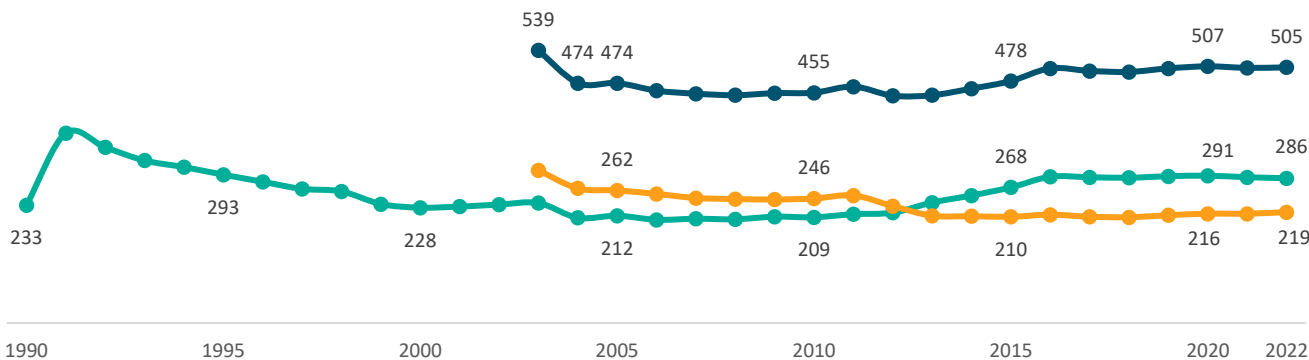
Barcelona ciutat / Barcelona ciudad / Barcelona city ●  
Barcelona regió / Barcelona región / Barcelona region ●  
Destinació Barcelona / Destino Barcelona / Destination Barcelona ●

	31/12/21	31/12/22	Var. 22/21 (%)
<b>Establiments</b>	288	286	-0,7
Establecimientos	216	219	1,4
Establishments	504	505	0,2
<b>Places</b>	6.353	6.287	-1,0
Plazas	4.814	4.857	0,9
Beds	11.167	11.144	-0,2

Observatori del Turisme a Barcelona: ciutat i regió

**Evolució del nombre de pensions i hostals**  
Evolución del número de pensiones y hostales  
Number of guesthouses and inns evolution

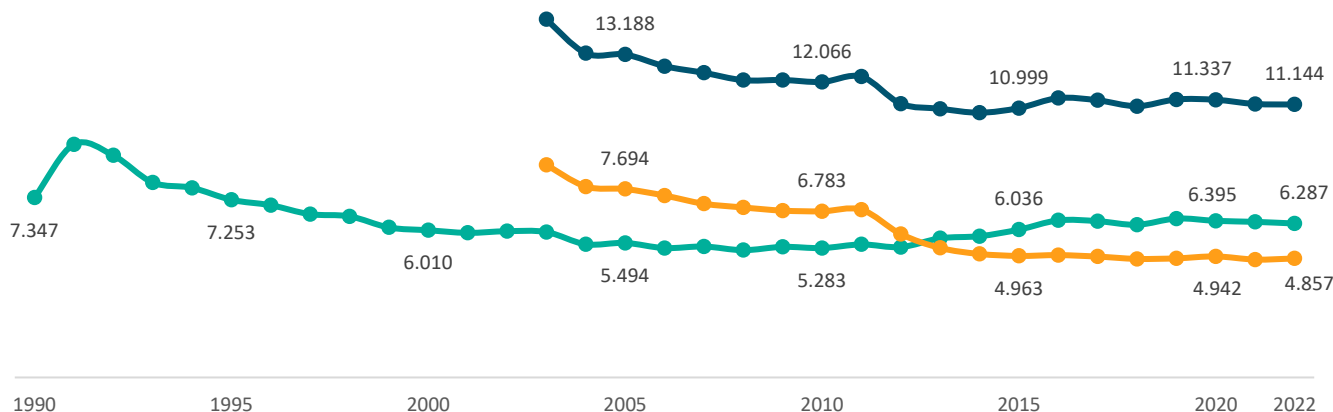
Barcelona ciutat / Barcelona ciudad / Barcelona city ●  
Barcelona regió / Barcelona región / Barcelona region ●  
Destinació Barcelona / Destino Barcelona / Destination Barcelona ●



Observatori del Turisme a Barcelona: ciutat i regió

**Evolució del nombre de places de pensions i hostals**  
Evolución del número de plazas de pensiones y hostales  
Number of guesthouses and inns beds evolution

Barcelona ciutat / Barcelona ciudad / Barcelona city ●  
Barcelona regió / Barcelona región / Barcelona region ●  
Destinació Barcelona / Destino Barcelona / Destination Barcelona ●



Observatori del Turisme a Barcelona: ciutat i regió

## Places de pensions i hostals per districte

### Plazas de pensiones y hostales por distrito

#### Beds of guesthouses and inns by district

Barcelona ciutat / Barcelona ciudad / Barcelona city ●

	31/12/10	31/12/20	31/12/21	31/12/22	% Total 22	Var 22/21 (%)
1. Ciutat Vella	nd	2.712	2.712	2.688		-0,9
2. Eixample	nd	2.148	2.110	2.068		-2,0
3. Sants Montjuïc	nd	864	864	864		0,0
4. Les Corts	nd	48	48	48		0,0
5. Sarrià-Sant Gervasi	nd	287	283	283		0,0
6. Gràcia	nd	242	242	242		0,0
7. Horta-Guinardó	nd	28	28	28		0,0
8. Nou Barris	nd	45	45	45		0,0
9. Sant Andreu	nd	0	0	0		0,0
10. Sant Martí	nd	21	21	21		0,0

nd: no disponible / no disponible / not available

Observatori del Turisme a Barcelona: ciutat i regió

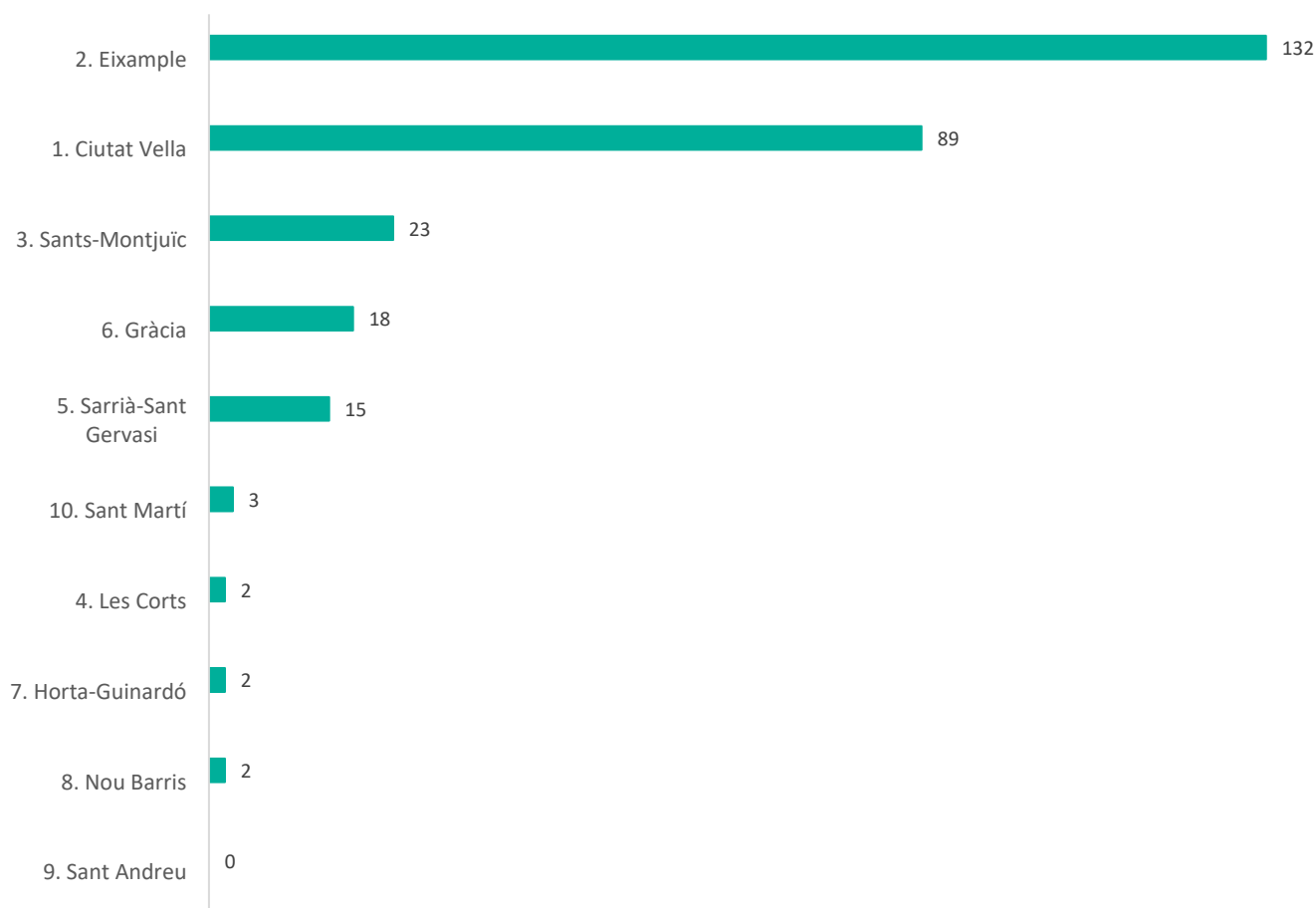
## Nombre de pensions i hostals per districte

### Número de pensiones y hostales por distrito

#### Number of guesthouses and inns by district

Barcelona ciutat / Barcelona ciudad / Barcelona city ●

2022



Observatori del Turisme a Barcelona: ciutat i regió

## Nombre de places de pensions i hostals per comarca

### Número de plazas de pensiones y hostales por comarca

#### Number of guesthouses and inns beds by region

Destinació Barcelona / Destino Barcelona / Destination Barcelona ●

	31/12/10	31/12/20	31/12/21	31/12/22	% Total 22	Var 22/21 (%)
Alt Penedès	267	196	196	196		0,0
Anoia	252	168	168	168		0,0
Bages	360	244	258	270		4,7
Baix Llobregat	841	787	787	787	■	0,0
Barcelonès	5.681	6.721	6.687	6.634	■	-0,8
Berguedà	626	472	472	454		-3,8
Garraf	404	211	216	223		3,2
Maresme	2.213	1.377	1.222	1.222	■	0,0
Moianès	na	59	59	59		0,0
Osona	621	542	542	533		-1,7
Vallès Occidental	212	311	311	339		9,0
Vallès Oriental	768	401	401	411		2,5

na: no aplica / no aplica / not applicable

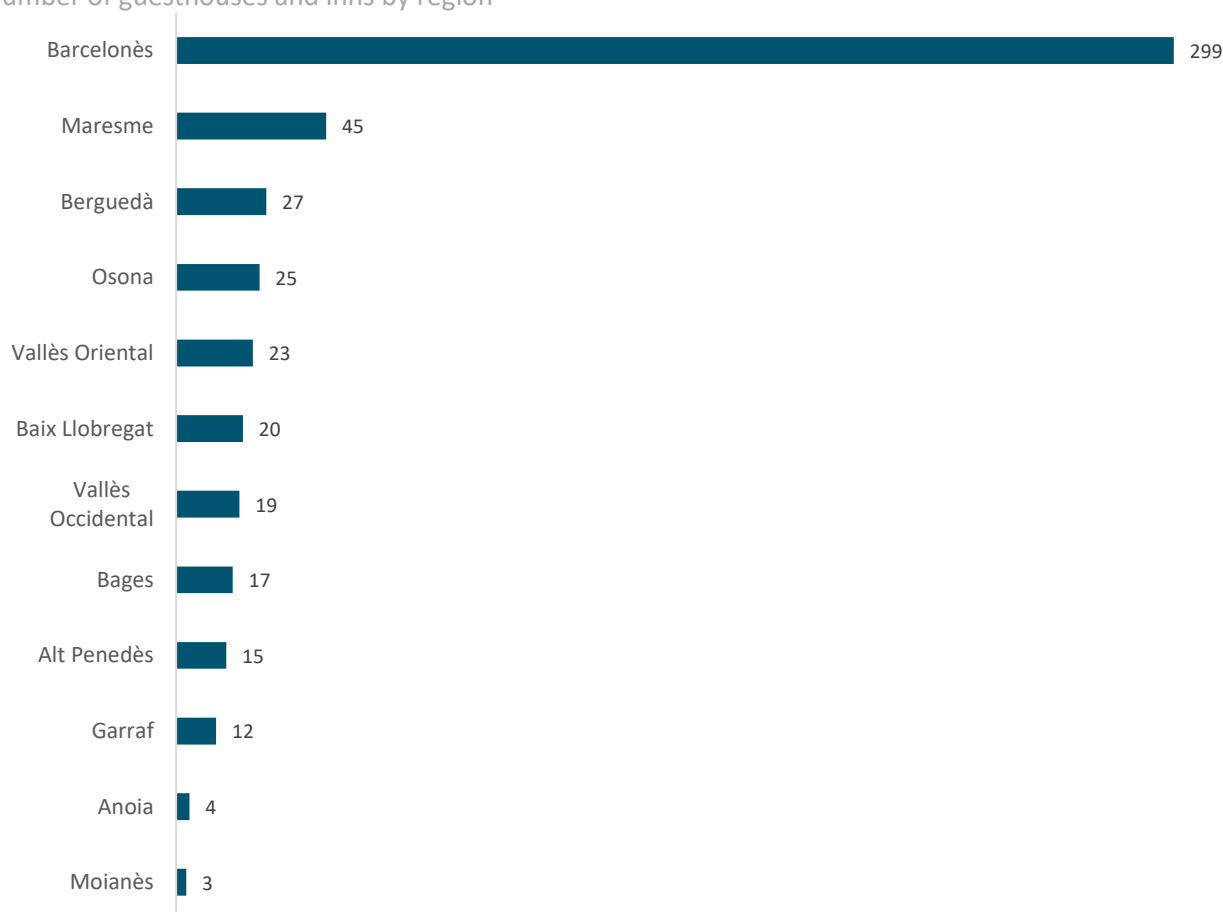
## Nombre de pensions i hostals per comarca

### Número de pensiones y hostales por comarca

#### Number of guesthouses and inns by region

Destinació Barcelona / Destino Barcelona / Destination Barcelona ●

2022



Observatori del Turisme a Barcelona: ciutat i regió

Consulta font / Consulta fuente / Look up source

## 1.3

Apartaments turístics  
Apartamentos turísticos  
Tourist apartments

Barcelona ciutat / Barcelona ciudad / Barcelona city ●  
 Barcelona regió / Barcelona región / Barcelona region ●  
 Destinació Barcelona / Destino Barcelona / Destination Barcelona ●

	31/12/21	31/12/22	Var. 22/21 (%)
<b>Establiments</b>	12	12	0,0
Establecimientos	78	83	6,4
Establishments	90	95	5,6
<b>Places</b>	765	765	0,0
Plazas	2.940	3.051	3,8
Beds	3.705	3.816	3,0

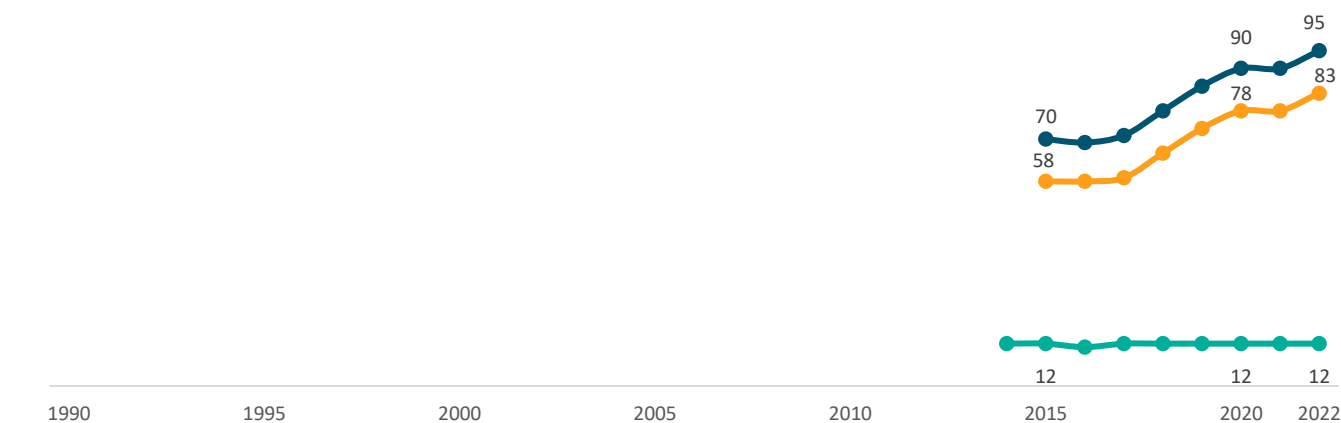
Observatori del Turisme a Barcelona: ciutat i regió

## Evolució del nombre d'apartaments turístics

Evolución del número de apartamentos turísticos

Number of tourist apartments evolution

Barcelona ciutat / Barcelona ciudad / Barcelona city ●  
 Barcelona regió / Barcelona región / Barcelona region ●  
 Destinació Barcelona / Destino Barcelona / Destination Barcelona ●



Observatori del Turisme a Barcelona: ciutat i regió

## Evolució del nombre de places d'apartaments turístics

Evolución del número de plazas de apartamentos turísticos

Number of tourist apartment beds evolution

Barcelona ciutat / Barcelona ciudad / Barcelona city ●  
 Barcelona regió / Barcelona región / Barcelona region ●  
 Destinació Barcelona / Destino Barcelona / Destination Barcelona ●



Observatori del Turisme a Barcelona: ciutat i regió

**Places d'apartaments turístics per districte**  
Plazas de apartamentos turísticos por distrito  
Tourist apartment beds by district

Barcelona ciutat / Barcelona ciudad / Barcelona city ●

	31/12/10	31/12/20	31/12/21	31/12/22	% Total 22	Var 22/21 (%)
1. Ciutat Vella	nd	239	239	239		0,0
2. Eixample	nd	298	298	298		0,0
3. Sants Montjuïc	nd	nd	36	36		0,0
4. Les Corts	nd	0	0	0		0,0
5. Sarrià-Sant Gervasi	nd	nd	66	66		0,0
6. Gràcia	nd	98	98	98		0,0
7. Horta-Guinardó	nd	nd	10	10		0,0
8. Nou Barris	nd	0	0	0		0,0
9. Sant Andreu	nd	0	0	0		0,0
10. Sant Martí	nd	18	18	18		0,0

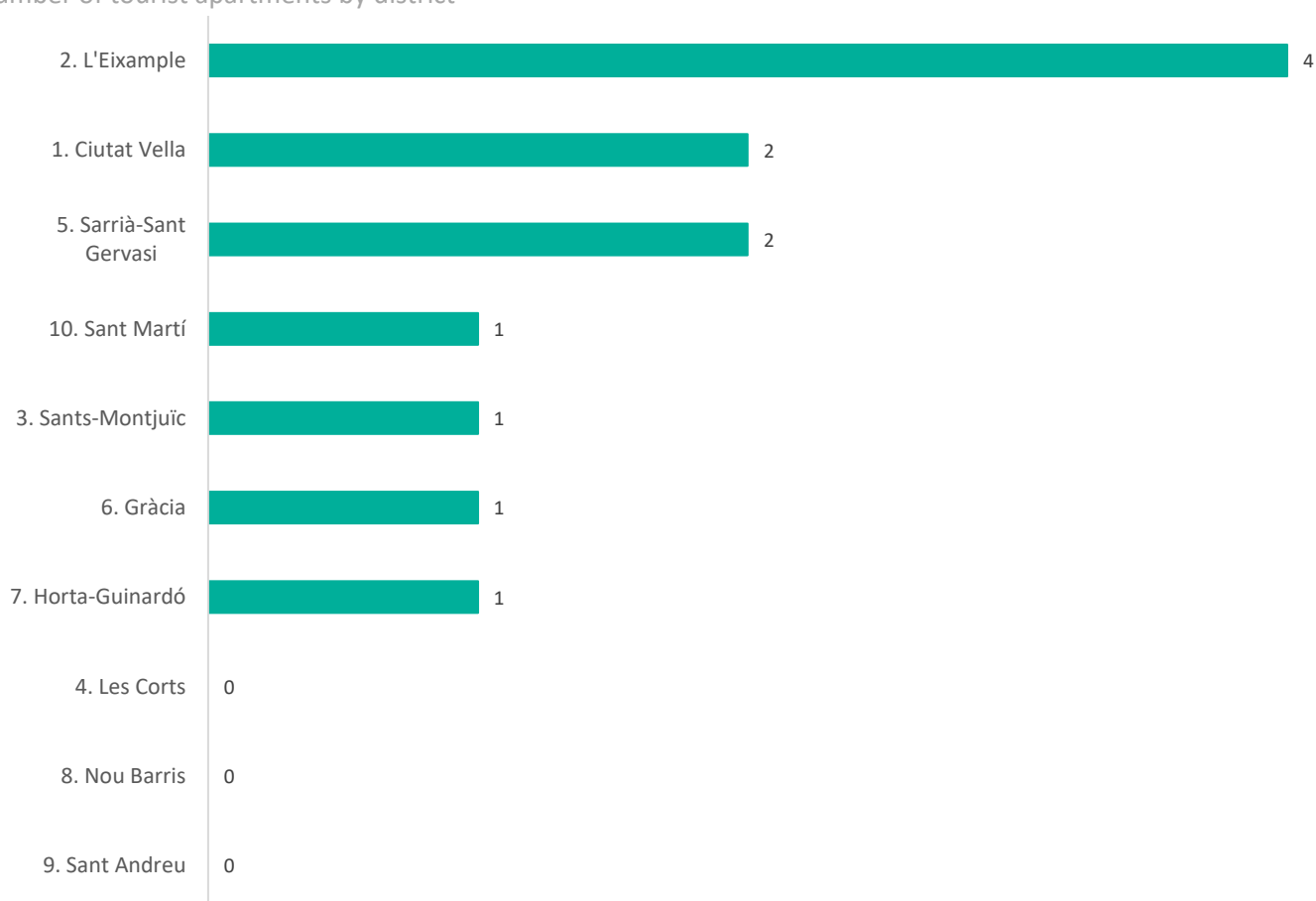
nd: no disponible / no disponible / not available

Observatori del Turisme a Barcelona: ciutat i regió

**Nombre d'apartaments turístics per districte**  
Número de apartamentos turísticos por distrito  
Number of tourist apartments by district

Barcelona ciutat / Barcelona ciudad / Barcelona city ●

2022



Observatori del Turisme a Barcelona: ciutat i regió

## Nombre de places d'apartaments turístics per comarca

### Número de plazas de apartamentos turísticos por comarca

#### Number of tourist apartment beds by region

Destinació Barcelona / Destino Barcelona / Destination Barcelona ●

	31/12/10	31/12/20	31/12/21	31/12/22	% Total 22	Var 22/21 (%)
Alt Penedès	nd	12	12	12		0,0
Anoia	nd	44	44	44		0,0
Bages	nd	236	260	260	■	0,0
Baix Llobregat	nd	984	1.044	1.088	■	4,2
Barcelonès	nd	1.132	1.132	1.169	■	3,3
Berguedà	nd	18	18	18		0,0
Garraf	nd	538	538	538	■	0,0
Maresme	nd	492	512	542	■	5,9
Moianès	na	20	20	20		0,0
Osona	nd	100	100	100	■	0,0
Vallès Occidental	nd	5	5	5		0,0
Vallès Oriental	nd	36	20	20		0,0

na: no aplica / no aplica / not applicable

nd: no disponible / no disponible / not available

Observatori del Turisme a Barcelona: ciutat i regió

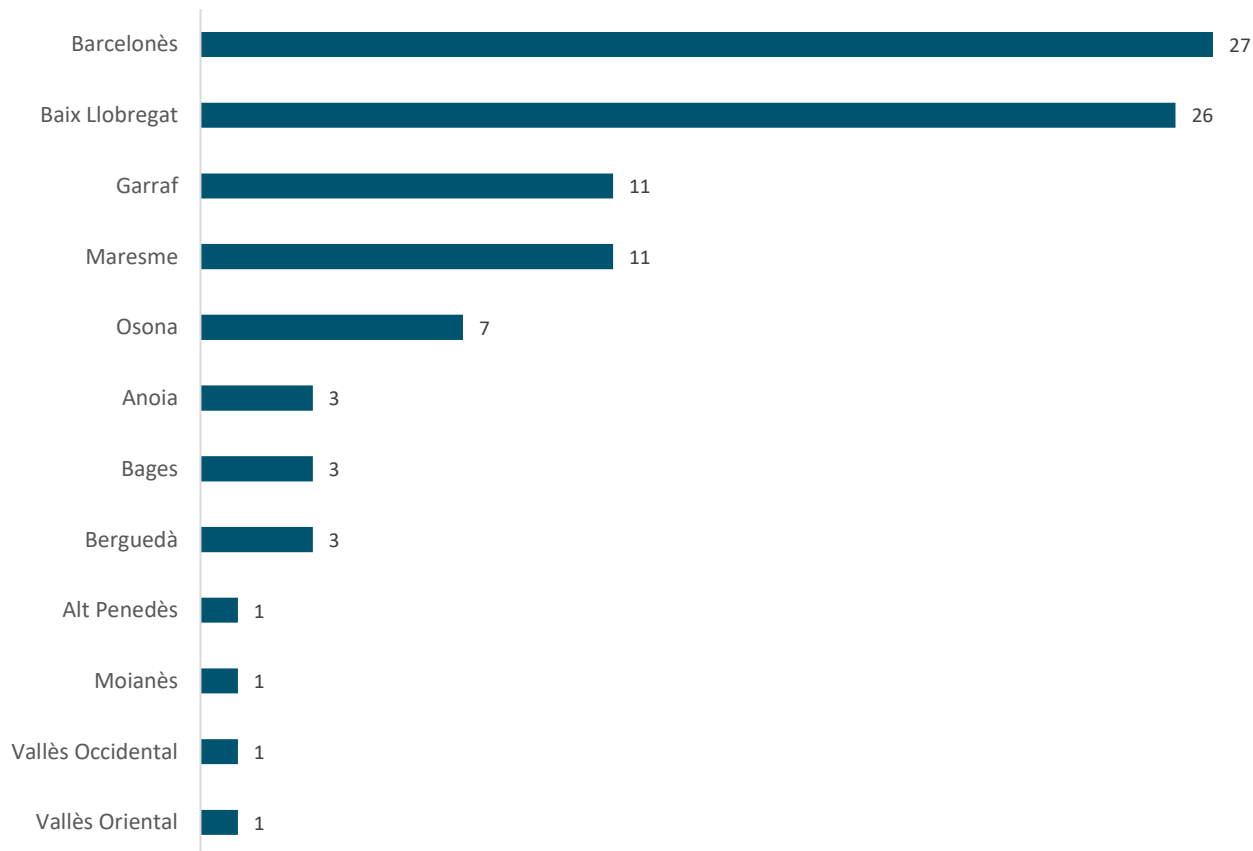
## Nombre d'apartaments turístics per comarca

### Número de apartamentos turísticos por comarca

#### Number of tourist apartments by region

Destinació Barcelona / Destino Barcelona / Destination Barcelona ●

2022



Observatori del Turisme a Barcelona: ciutat i regió

## 1.4

Habitatges d'ús turístic  
Viviendas de uso turístico  
Homes for tourist use

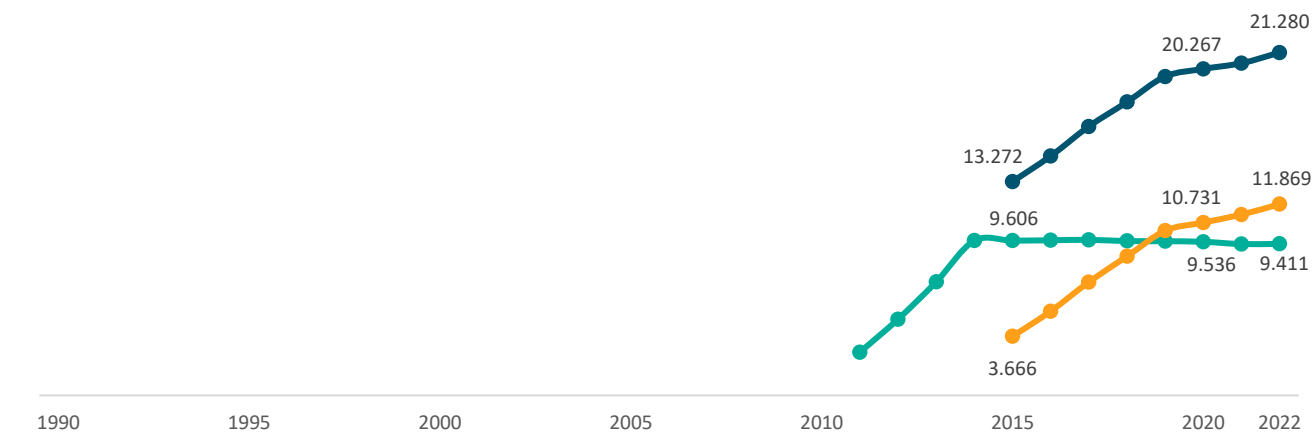
Barcelona ciutat / Barcelona ciudad / Barcelona city ●  
Barcelona regió / Barcelona región / Barcelona region ●  
Destinació Barcelona / Destino Barcelona / Destination Barcelona ●

	31/12/21	31/12/22	Var. 22/21 (%)
<b>Establiments</b>	9.397	9.411	0,1
Establecimientos	11.226	11.869	5,7
Establishments	20.623	21.280	3,2
<b>Places</b>	57.442	56.745	-1,2
Plazas	61.743	65.280	5,7
Beds	119.185	122.025	2,4

Observatori del Turisme a Barcelona: ciutat i regió

**Evolució del nombre d'habitatges d'ús turístic**  
Evolución del número de viviendas de uso turístico  
Number of homes for tourist use evolution

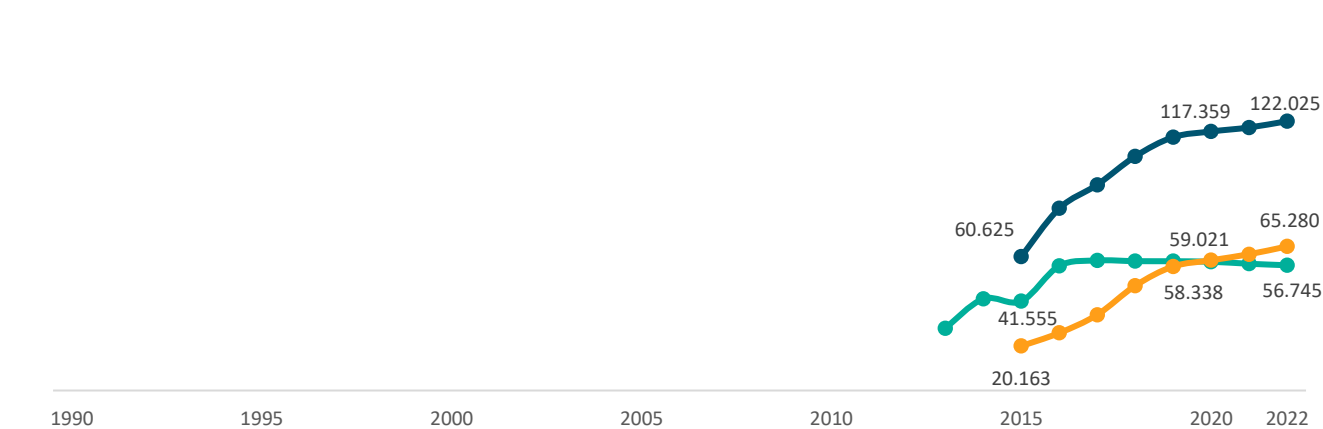
Barcelona ciutat / Barcelona ciudad / Barcelona city ●  
Barcelona regió / Barcelona región / Barcelona region ●  
Destinació Barcelona / Destino Barcelona / Destination Barcelona ●



Observatori del Turisme a Barcelona: ciutat i regió

**Evolució del nombre de places d'habitatges d'ús turístic**  
Evolución del número de plazas de viviendas de uso turístico  
Number of homes for tourist use beds

Barcelona ciutat / Barcelona ciudad / Barcelona city ●  
Barcelona regió / Barcelona región / Barcelona region ●  
Destinació Barcelona / Destino Barcelona / Destination Barcelona ●



Observatori del Turisme a Barcelona: ciutat i regió

## Places d'habitatsges d'ús turístic per districte

### Plazas de viviendas de uso turístico por distrito

#### Homes for tourist use beds by district

Barcelona ciutat / Barcelona ciudad / Barcelona city ●

	31/12/10	31/12/20	31/12/21	31/12/22	% Total 22	Var 22/21 (%)
1. Ciutat Vella	nd	3.214	3.206	3.212		0,2
2. Eixample	nd	29.675	29.187	28.767		-1,4
3. Sants Montjuïc	nd	5.975	5.840	5.710		-2,2
4. Les Corts	nd	1.584	1.518	1.518		0,0
5. Sarrià-Sant Gervasi	nd	3.244	3.314	3.294		-0,6
6. Gràcia	nd	5.899	5.843	5.769		-1,3
7. Horta-Guinardó	nd	1.388	1.253	1.229		-1,9
8. Nou Barris	nd	127	127	127		0,0
9. Sant Andreu	nd	505	496	496		0,0
10. Sant Martí	nd	6.727	6.658	6.623		-0,5

nd: no disponible / no disponible / not available

Observatori del Turisme a Barcelona: ciutat i regió

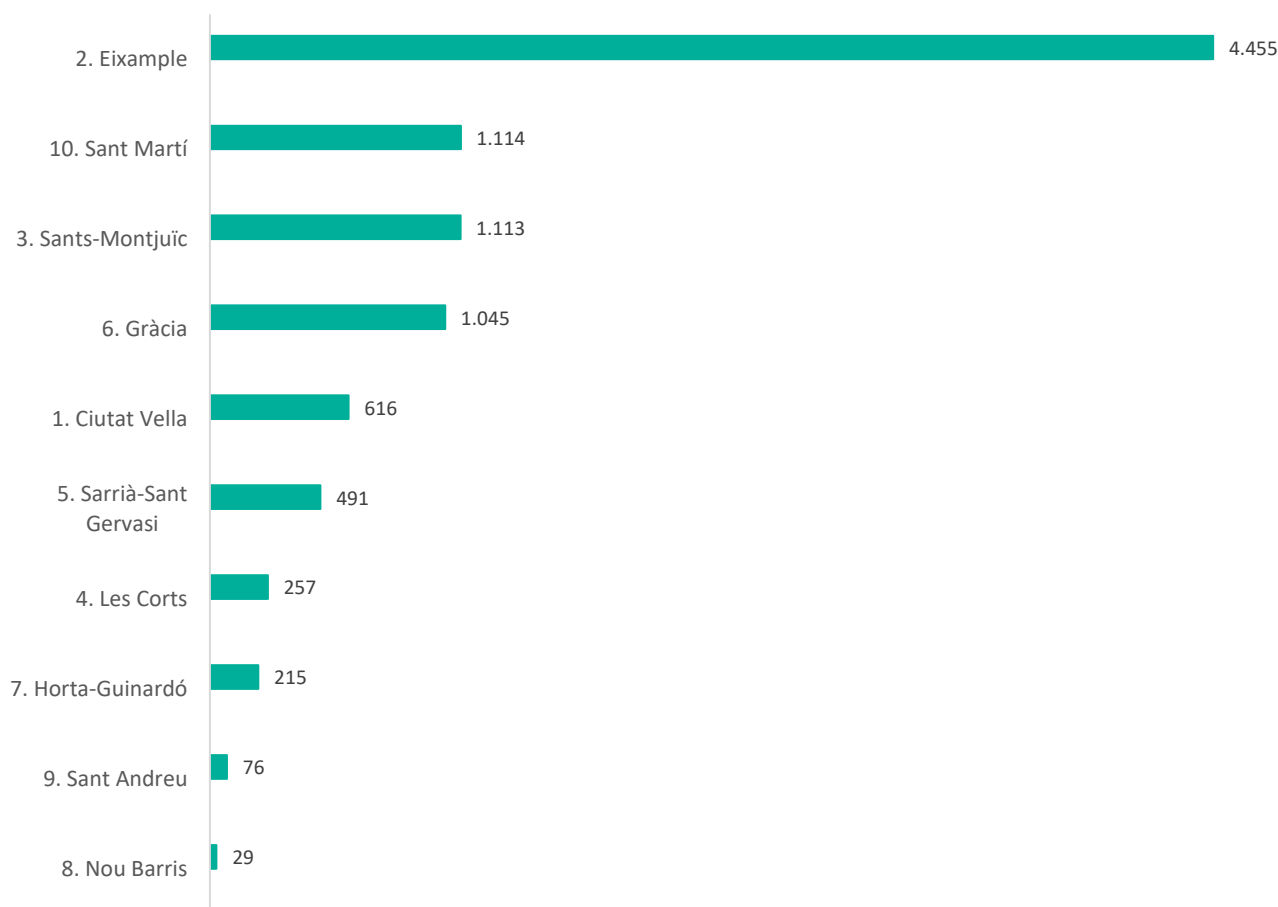
## Nombre d'habitatsges d'ús turístic per districte

### Número de viviendas de uso turístico por distrito

#### Number of homes for tourist use by district

Barcelona ciutat / Barcelona ciudad / Barcelona city ●

2022



Observatori del Turisme a Barcelona: ciutat i regió



**Nombre de places d'habitacles d'ús turístic per comarca**  
Número de plazas de viviendas de uso turístico por comarca  
Number of homes for tourist use beds by region

Destinació Barcelona / Destino Barcelona / Destination Barcelona ●

	31/12/10	31/12/20	31/12/21	31/12/22	% Total 22	Var 22/21 (%)
Alt Penedès	nd	781	814	891		9,5
Anoia	nd	561	633	627		-0,9
Bages	nd	1.221	1.315	1.430		8,8
Baix Llobregat	nd	4.505	4.664	4.879		4,6
Barcelonès	nd	62.755	61.920	61.679	█	-0,4
Berguedà	nd	1.128	1.287	1.524		18,4
Garraf	nd	17.501	18.255	18.997	█	4,1
Maresme	nd	24.519	25.575	26.890	█	5,1
Moianès	na	127	176	209		18,8
Osona	nd	1.117	1.194	1.342		12,4
Vallès Occidental	nd	1.606	1.656	1.854		12,0
Vallès Oriental	nd	1.601	1.749	1.859		6,3

na: no aplica / no aplica / not applicable

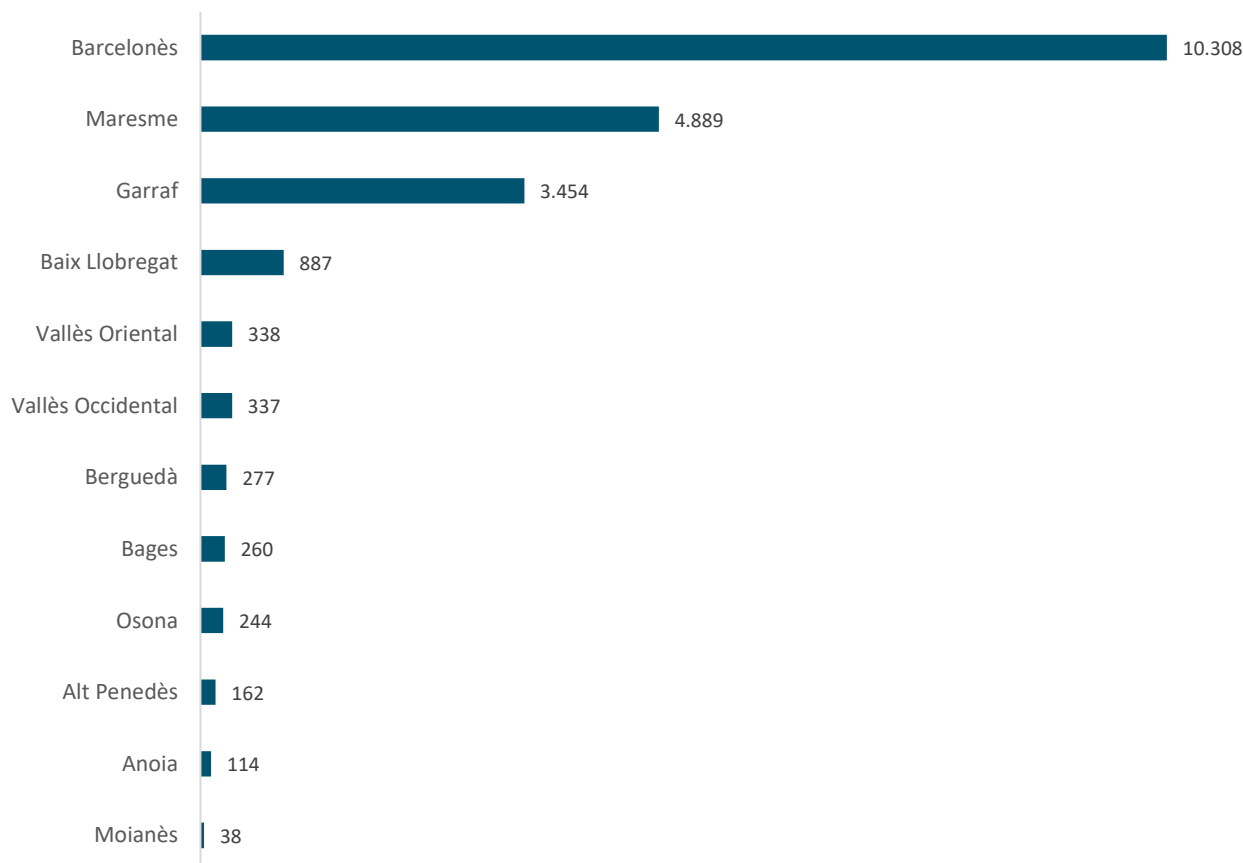
nd: no disponible / no disponible / not available

Observatori del Turisme a Barcelona: ciutat i regió

**Nombre d'habitacles d'ús turístic per comarca**  
Número de viviendas de uso turístico por comarca  
Number of homes for tourist use by region

Destinació Barcelona / Destino Barcelona / Destination Barcelona ●

2022



Observatori del Turisme a Barcelona: ciutat i regió

Consulta font / Consulta fuente / Look up source

## 1.5

Càmpings  
Campings  
Campsites

Barcelona ciutat / Barcelona ciudad / Barcelona city ●  
 Barcelona regió / Barcelona región / Barcelona region ●  
 Destinació Barcelona / Destino Barcelona / Destination Barcelona ●

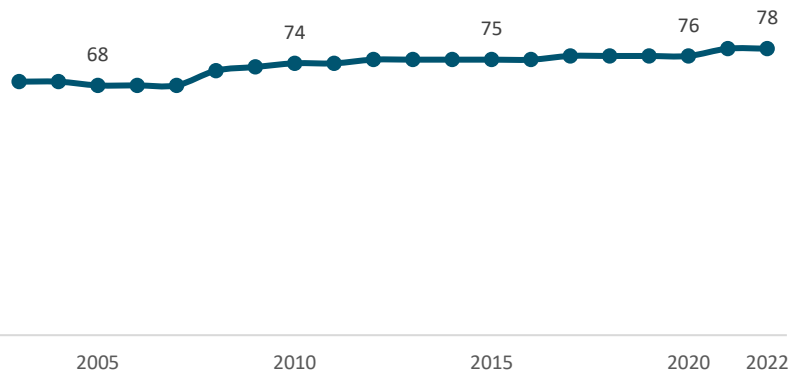
	31/12/21	31/12/22	Var. 22/21 (%)
<b>Establiments</b>	0	0	0,0
Establecimientos	78	78	0,0
Establishments	78	78	0,0
<b>Places</b>	0	0	0,0
Plazas	45.051	43.998	-2,3
Beds	45.051	43.998	-2,3

Observatori del Turisme a Barcelona: ciutat i regió

### Evolució del nombre de càmpings

Evolución del número de campings  
Number of campsites evolution

Destinació Barcelona / Destino Barcelona / Destination Barcelona ●

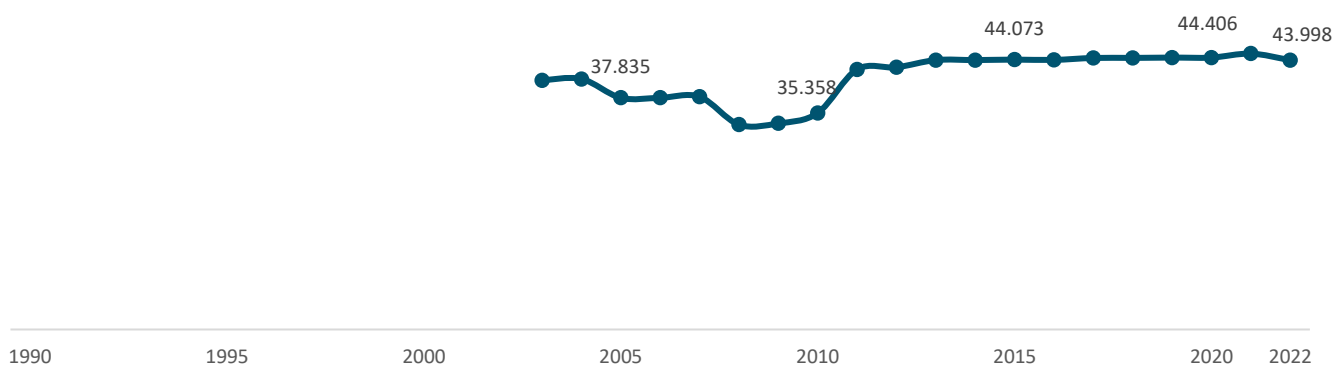


Observatori del Turisme a Barcelona: ciutat i regió

### Evolució del nombre de places de càmping

Evolución del número de plazas de camping  
Number of campsite beds evolution

Destinació Barcelona / Destino Barcelona / Destination Barcelona ●



Observatori del Turisme a Barcelona: ciutat i regió

**Nombre de places de càmping per comarques**

Número de plazas de camping por comarcas

Number of camping beds by region

Destinació Barcelona / Destino Barcelona / Destination Barcelona ●

	31/12/10	31/12/20	31/12/21	31/12/22	% Total 22	Var 22/21 (%)
Alt Penedès	0	0	0	0		0,0
Anoia	75	90	90	90		0,0
Bages	420	504	1.149	1.149		0,0
Baix Llobregat	2.536	3.042	3.042	3.042	■	0,0
Barcelonès	0	0	0	0		0,0
Berguedà	5.324	8.046	8.046	6.993	■	-13,1
Garraf	7.105	8.526	8.526	8.526	■	0,0
Maresme	15.731	18.876	18.876	18.876	■	0,0
Moianès	na	390	390	390		0,0
Osona	2.620	3.141	3.141	3.141	■	0,0
Vallès Occidental	0	0	0	0		0,0
Vallès Oriental	2.338	2.739	2.739	2.739	■	0,0

na: no aplica / no aplica / not applicable

Observatori del Turisme a Barcelona: ciutat i regió

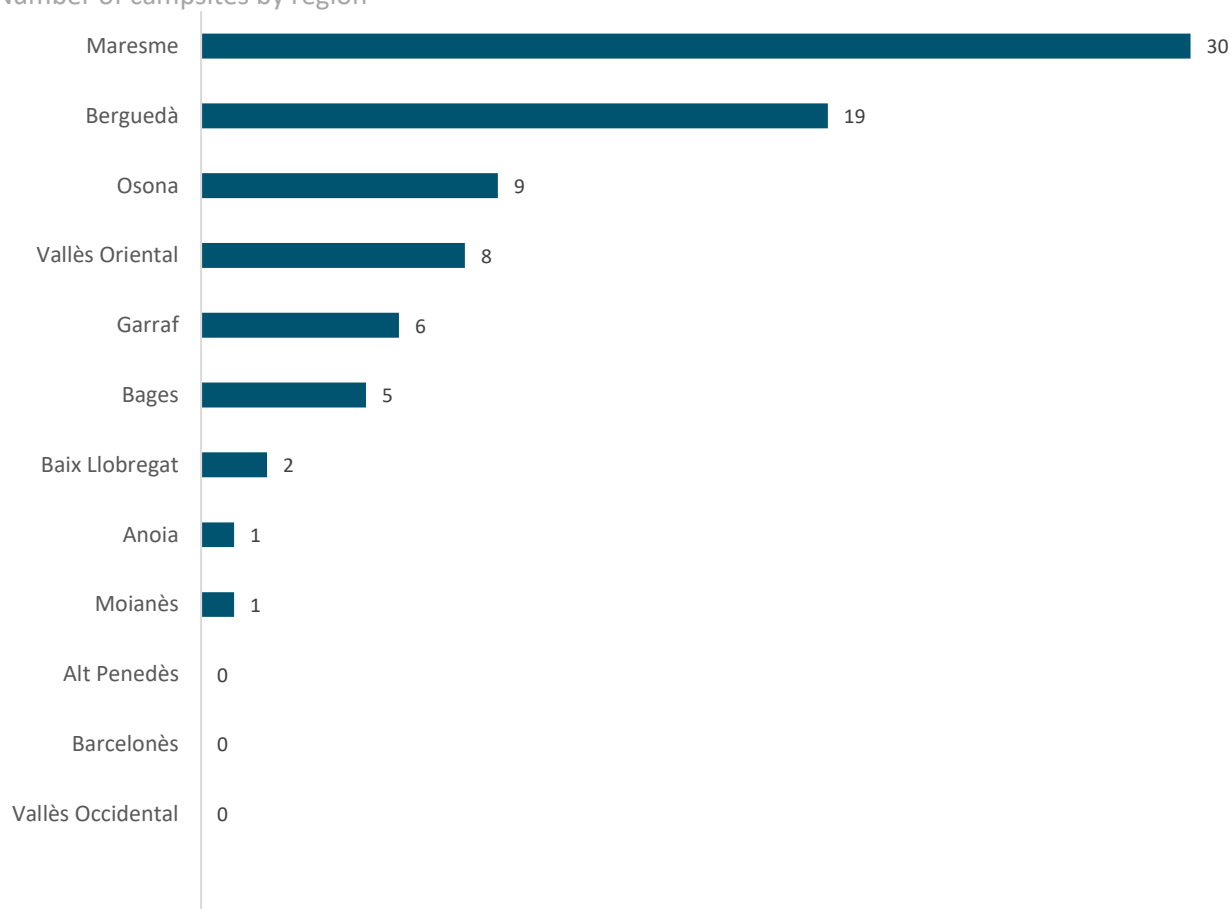
**Nombre de càmpings per comarca**

Número de campings por comarca

Number of campsites by region

Destinació Barcelona / Destino Barcelona / Destination Barcelona ●

2022



Observatori del Turisme a Barcelona: ciutat i regió

Consulta font / Consulta fuente / Look up source

## 1.6

Turisme rural  
Turismo rural  
Rural accommodation

Barcelona ciutat / Barcelona ciudad / Barcelona city ●  
 Barcelona regió / Barcelona región / Barcelona region ●  
 Destinació Barcelona / Destino Barcelona / Destination Barcelona ●

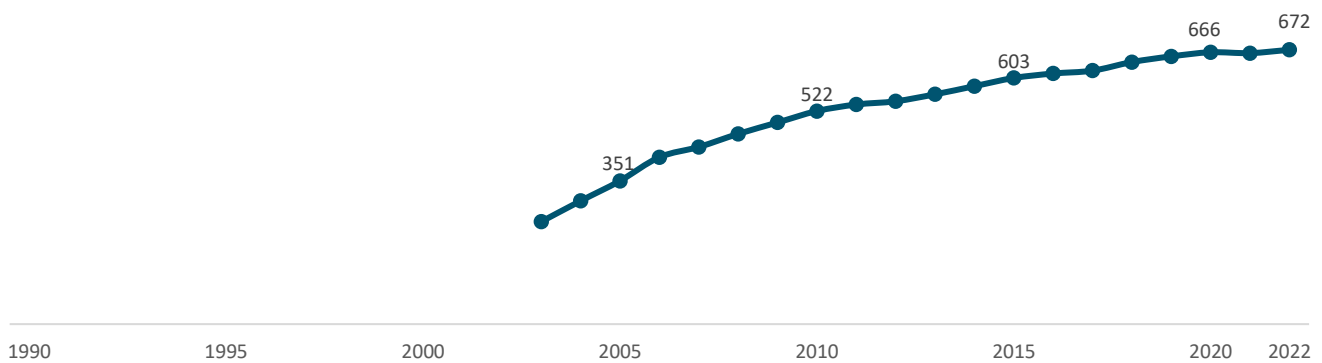
	21/12/21	21/12/22	Var. 22/21 (%)
<b>Establiments</b>	0	0	0,0
Establecimientos	664	675	1,7
Establishments	664	675	1,7
<b>Places</b>	0	0	0,0
Plazas	5.605	5.740	2,4
Beds	5.605	5.740	2,4

Observatori del Turisme a Barcelona: ciutat i regió

## Evolució del nombre d'establiments de turisme rural

Evolución del número de establecimientos de turismo rural  
Number of rural accommodation establishments evolution

Destinació Barcelona / Destino Barcelona / Destination Barcelona ●

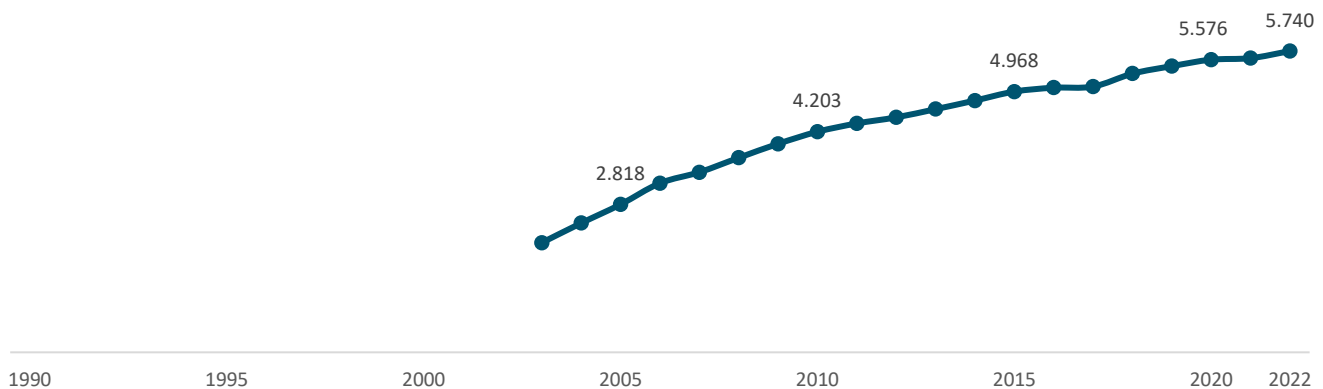


Observatori del Turisme a Barcelona: ciutat i regió

## Evolució del nombre de places de turisme rural

Evolución del número de plazas de turismo rural  
Number of rural accommodation beds evolution

Destinació Barcelona / Destino Barcelona / Destination Barcelona ●



Observatori del Turisme a Barcelona: ciutat i regió

## Nombre de places de turisme rural per comarca

Número de plazas de turismo rural por comarca

Number of tourist accommodation beds by region

Destinació Barcelona / Destino Barcelona / Destination Barcelona ●

	31/12/10	31/12/20	31/12/21	31/12/22	% Total 22	Var 22/21 (%)
Alt Penedès	501	768	757	744		-1,7
Anoia	367	497	486	493		1,4
Bages	599	559	581	608		4,6
Baix Llobregat	4	29	29	29		0,0
Barcelonès	0	0	0	0		0,0
Berguedà	1.135	1.540	1.553	1.617		4,1
Garraf	48	47	47	67		42,6
Maresme	139	197	197	197		0,0
Moianès	na	237	237	249		5,1
Osona	1.064	1.274	1.276	1.282		0,5
Vallès Occidental	14	30	30	30		0,0
Vallès Oriental	396	484	498	510		2,4

na: no aplica / no aplica / not applicable

Observatori del Turisme a Barcelona: ciutat i regió

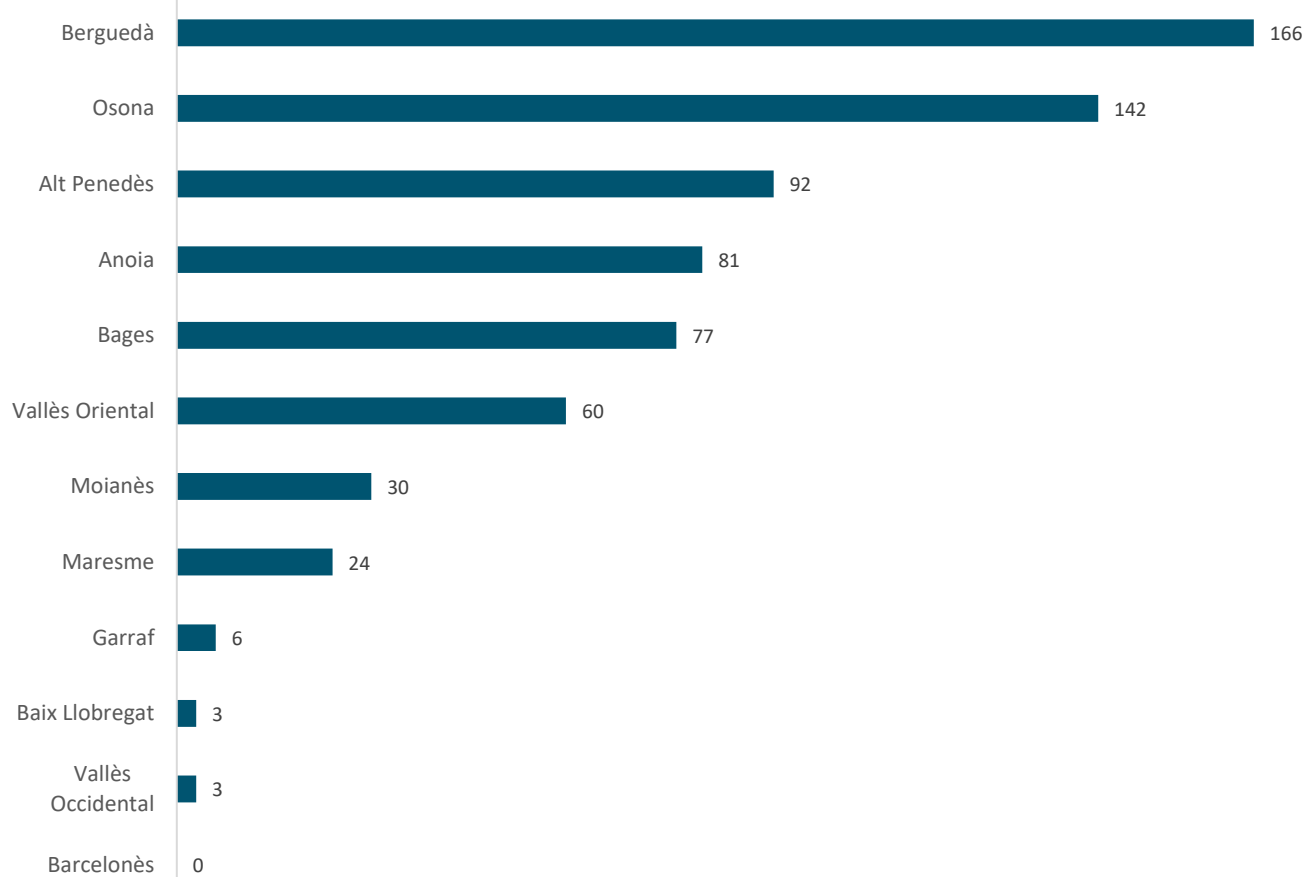
## Nombre d'establiments de turisme rural per comarca

Número de establecimientos de turismo rural por comarca

Number of rural accommodation establishments by region

Destinació Barcelona / Destino Barcelona / Destination Barcelona ●

2022



Observatori del Turisme a Barcelona: ciutat i regió

## 1.7

**Albergs**  
Albergues  
Youth hostels

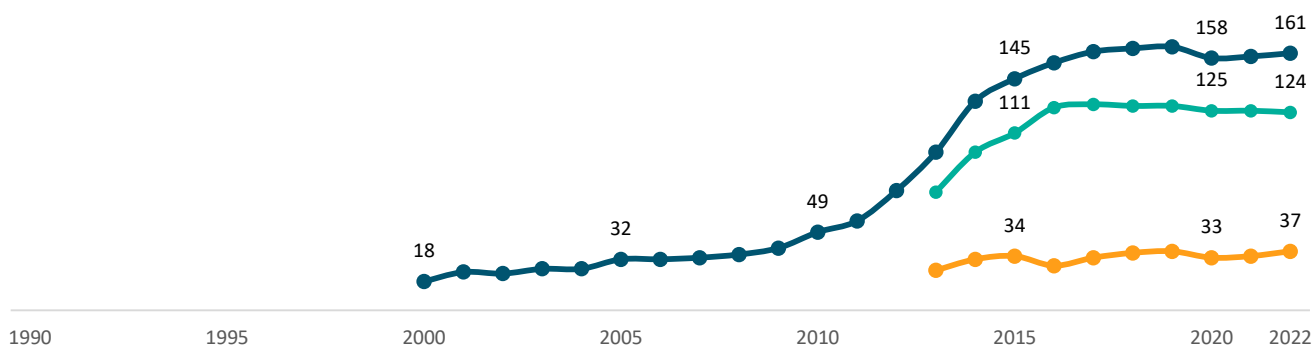
Barcelona ciutat / Barcelona ciudad / Barcelona city ●  
Barcelona regió / Barcelona región / Barcelona region ●  
Destinació Barcelona / Destino Barcelona / Destination Barcelona ●

	31/12/21	31/12/22	Var. 22/21 (%)
<b>Establiments</b>	125	124	-0,8
Establecimientos	34	37	8,8
Establishments	159	161	1,3
<b>Places</b>	10.390	10.073	-3,1
Plazas	3.845	4.131	7,4
Beds	14.235	14.204	-0,2

Observatori del Turisme a Barcelona: ciutat i regió

**Evolució del nombre d'albergs**  
Evolución del número de albergues  
Number of youth hostels evolution

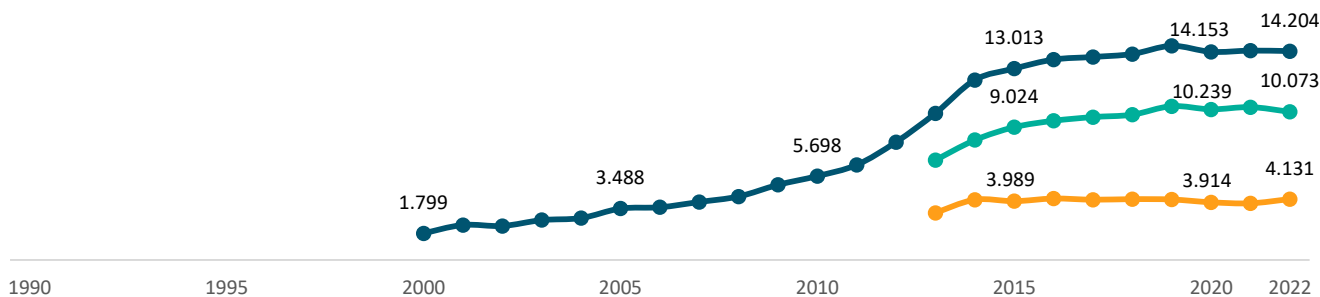
Barcelona ciutat / Barcelona ciudad / Barcelona city ●  
Barcelona regió / Barcelona región / Barcelona region ●  
Destinació Barcelona / Destino Barcelona / Destination Barcelona ●



Observatori del Turisme a Barcelona: ciutat i regió

**Evolució del nombre de places d'albergs**  
Evolución del número de plazas de albergues  
Youth hostel beds evolution

Barcelona ciutat / Barcelona ciudad / Barcelona city ●  
Barcelona regió / Barcelona región / Barcelona region ●  
Destinació Barcelona / Destino Barcelona / Destination Barcelona ●



Observatori del Turisme a Barcelona: ciutat i regió

## Places d'albergs per districte

### Plazas de albergues por distrito

#### Youth hostel beds by district

Barcelona ciutat / Barcelona ciudad / Barcelona city ●

	31/12/10	31/12/20	31/12/21	31/12/22	% Total 22	Var 22/21 (%)
1. Ciutat Vella	nd	1.169	1.169	988		-15,5
2. Eixample	nd	3.150	3.185	3.195		0,3
3. Sants Montjuïc	nd	894	894	894		0,0
4. Les Corts	nd	583	583	583		0,0
5. Sarrià-Sant Gervasi	nd	580	578	578		0,0
6. Gràcia	nd	2.019	2.137	2.137		0,0
7. Horta-Guinardó	nd	147	147	147		0,0
8. Nou Barris	nd	0	0	78		0,0
9. Sant Andreu	nd	12	12	12		0,0
10. Sant Martí	nd	1.685	1.685	1.461		-13,3

nd: no disponible / no disponible / not available

Observatori del Turisme a Barcelona: ciutat i regió

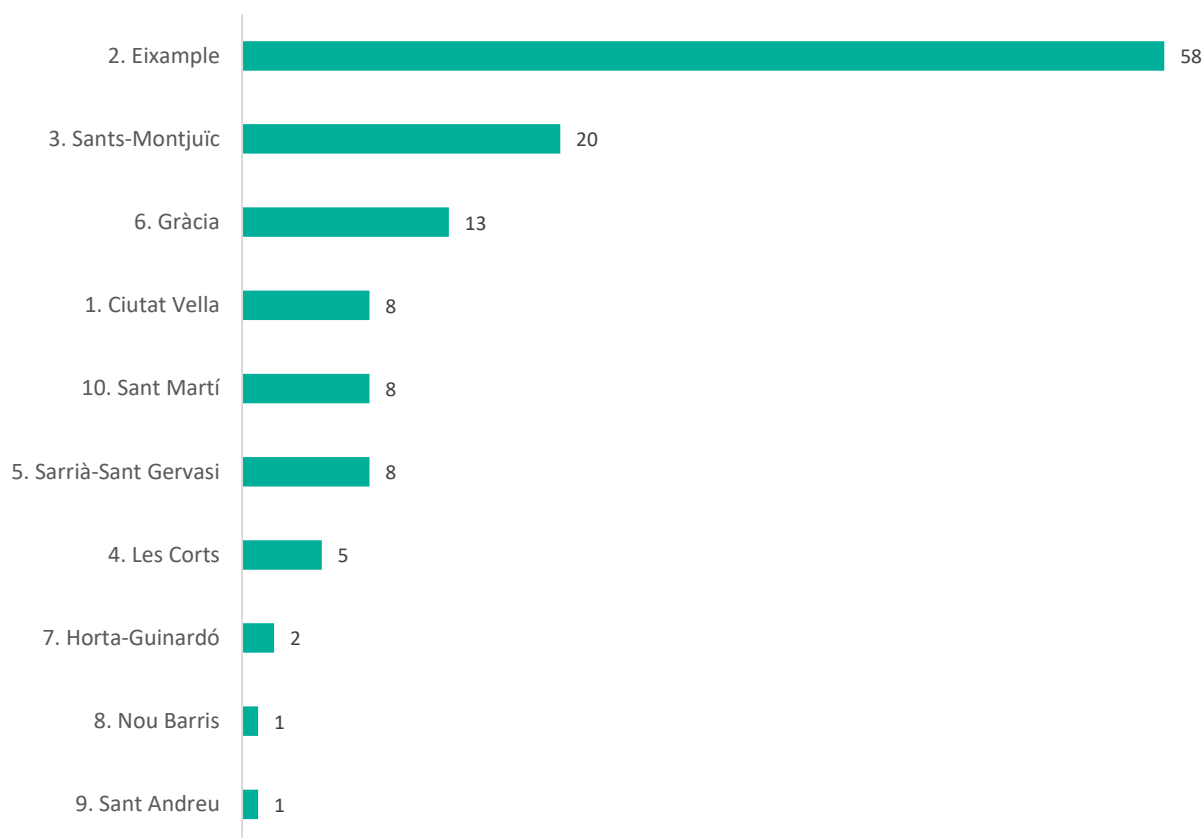
## Nombre d'albergs per districte

### Número de albergues por distrito

#### Number of youth hostels by district

Barcelona ciutat / Barcelona ciudad / Barcelona city ●

2022



Observatori del Turisme a Barcelona: ciutat i regió

## Nombre de places d'albergs per comarca

### Número de plazas de albergues por comarca

#### Number of youth hostel beds by region

Destinació Barcelona / Destino Barcelona / Destination Barcelona ●

	31/12/10	31/12/20	31/12/21	31/12/22	% Total 22	Var 22/21 (%)
Alt Penedès	60	92	92	92		0,0
Anoia	24	78	78	78		0,0
Bages	240	293	293	243		-17,1
Baix Llobregat	640	644	688	801	█	16,4
Barcelonès	3.231	10.502	10.713	10.396	█	-3,0
Berguedà	190	478	478	478		0,0
Garraf	100	0	124	124		0,0
Maresme	886	1.401	1.401	1.301	█	-7,1
Moianès	na	0	0	0		0,0
Osona	168	168	168	168		0,0
Vallès Occidental	66	459	469	469		0,0
Vallès Oriental	93	38	54	54		0,0

na: no aplica / no aplica / not applicable

Observatori del Turisme a Barcelona: ciutat i regió


## Nombre d'albergs per comarca

### Número de albergues por comarca

#### Number of youth hostels by region

Destinació Barcelona / Destino Barcelona / Destination Barcelona ●

2022



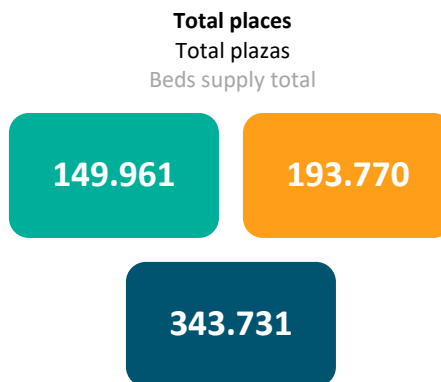
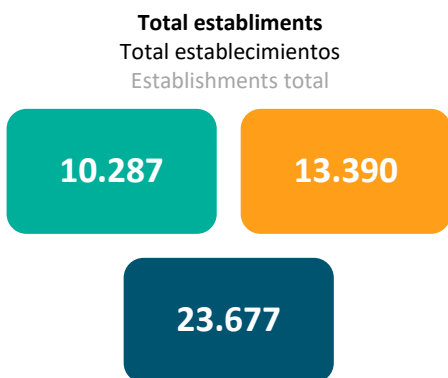
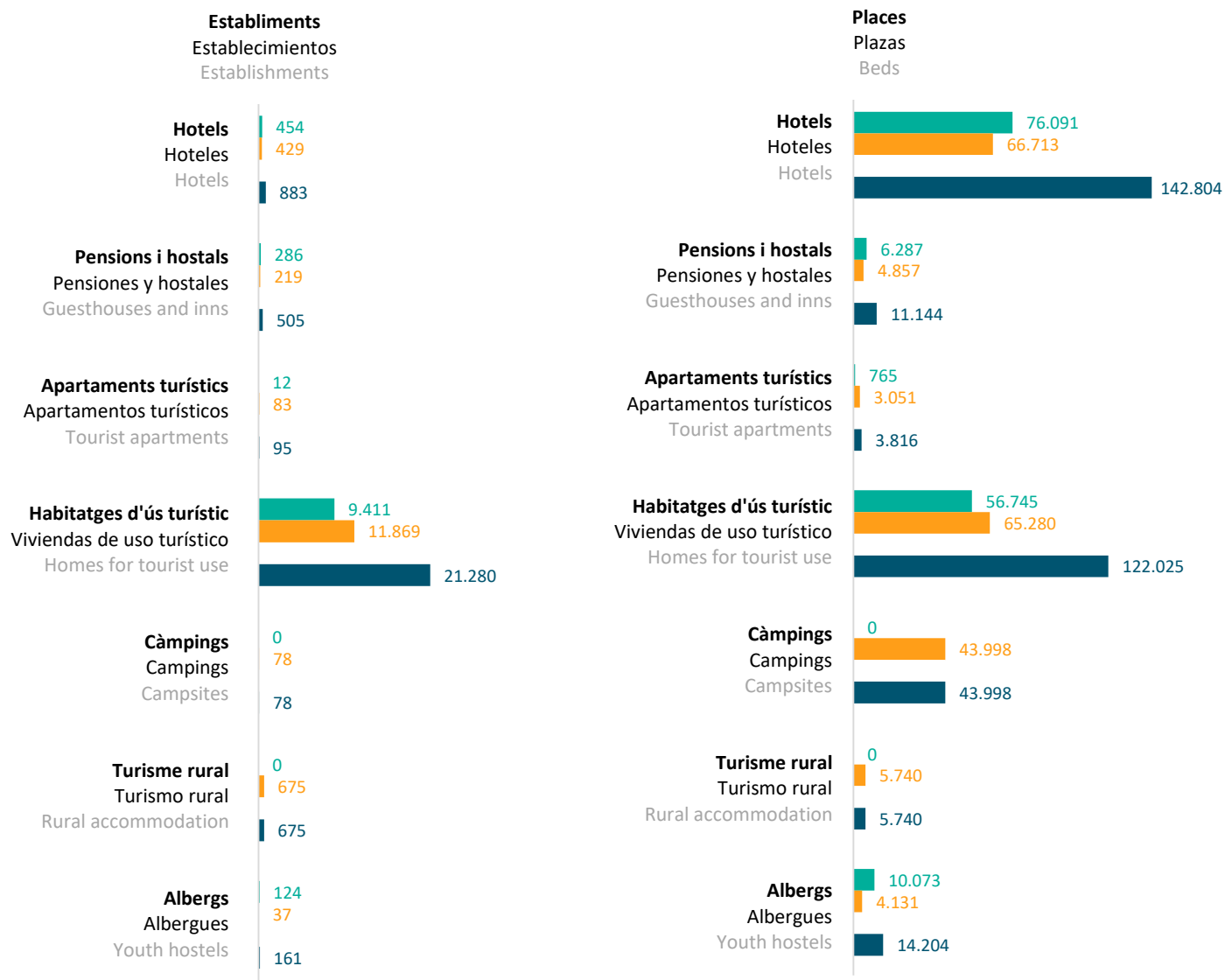
Observatori del Turisme a Barcelona: ciutat i regió



**Oferta d'allotjament per tipologia**  
Oferta de alojamiento por topología  
Accommodation by typology

Barcelona ciutat / Barcelona ciudad / Barcelona city ●  
Barcelona regió / Barcelona región / Barcelona region ●  
Destinació Barcelona / Destino Barcelona / Destination Barcelona ●

2022



Observatori del Turisme a Barcelona: ciutat i regió

Consulta font / Consulta fuente / Look up source

# 2

**DEMANDA TURÍSTICA**  
**DEMANDA TURÍSTICA**  
TOURISM DEMAND

## 2.1

**Hotels**  
Hoteles  
Hotels

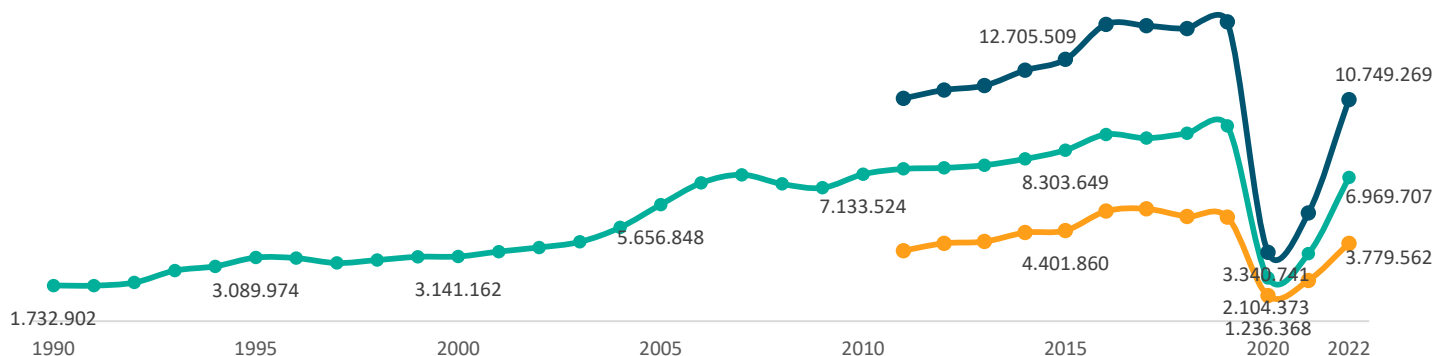
Barcelona ciutat / Barcelona ciudad / Barcelona city ●  
Barcelona regió / Barcelona región / Barcelona region ●  
Destinació Barcelona / Destino Barcelona / Destination Barcelona ●

	2021	2022	Var. 22/21 (%)
<b>Turistes</b>	<b>3.271.713</b>	<b>6.969.707</b>	<b>113,0</b>
Turistas	1.976.867	3.779.562	91,2
Tourists	5.248.580	10.749.269	104,8
<b>Pernoctacions</b>	<b>6.075.902</b>	<b>18.377.913</b>	<b>202,5</b>
Pernoctaciones	3.587.931	10.076.313	180,8
Overnights	9.663.833	28.454.226	194,4

Observatori del Turisme a Barcelona: ciutat i regió

**Evolució de turistes en hotels**  
Evolución de turistas en hoteles  
Evolution of tourists in hotels

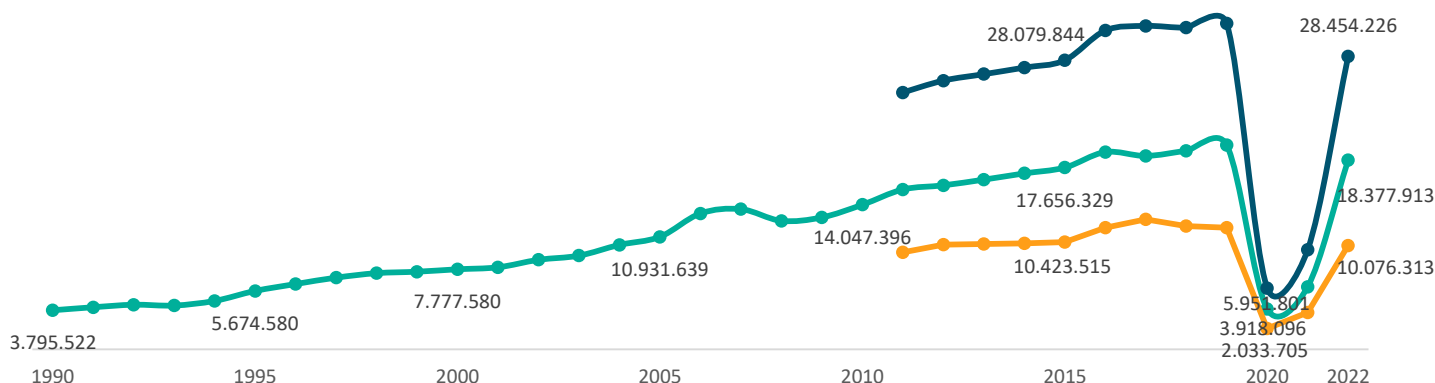
Barcelona ciutat / Barcelona ciudad / Barcelona city ●  
Barcelona regió / Barcelona región / Barcelona region ●  
Destinació Barcelona / Destino Barcelona / Destination Barcelona ●



Observatori del Turisme a Barcelona: ciutat i regió

**Evolució de pernoctacions en hotels**  
Evolución de pernoctaciones en hoteles  
Evolution of overnights in hotels

Barcelona ciutat / Barcelona ciudad / Barcelona city ●  
Barcelona regió / Barcelona región / Barcelona region ●  
Destinació Barcelona / Destino Barcelona / Destination Barcelona ●

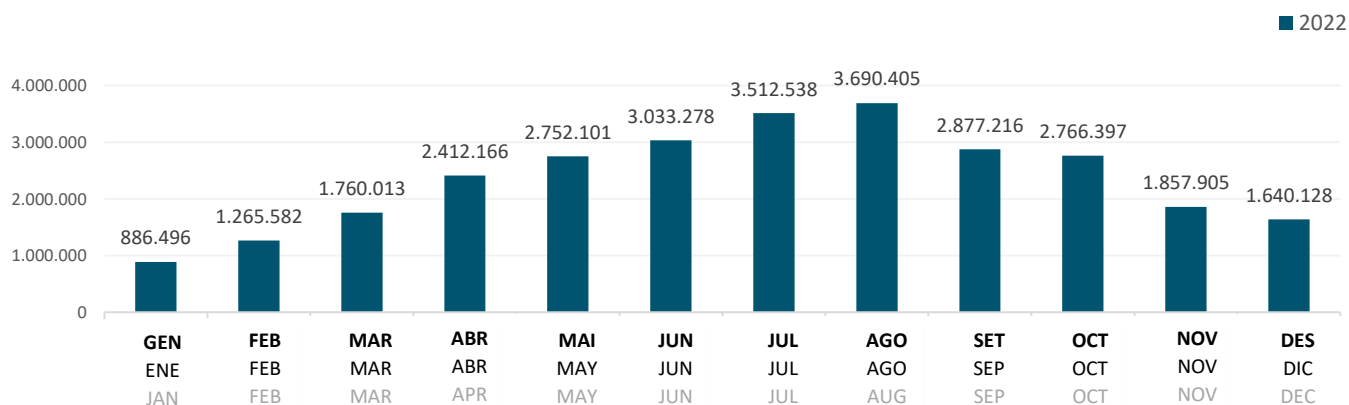
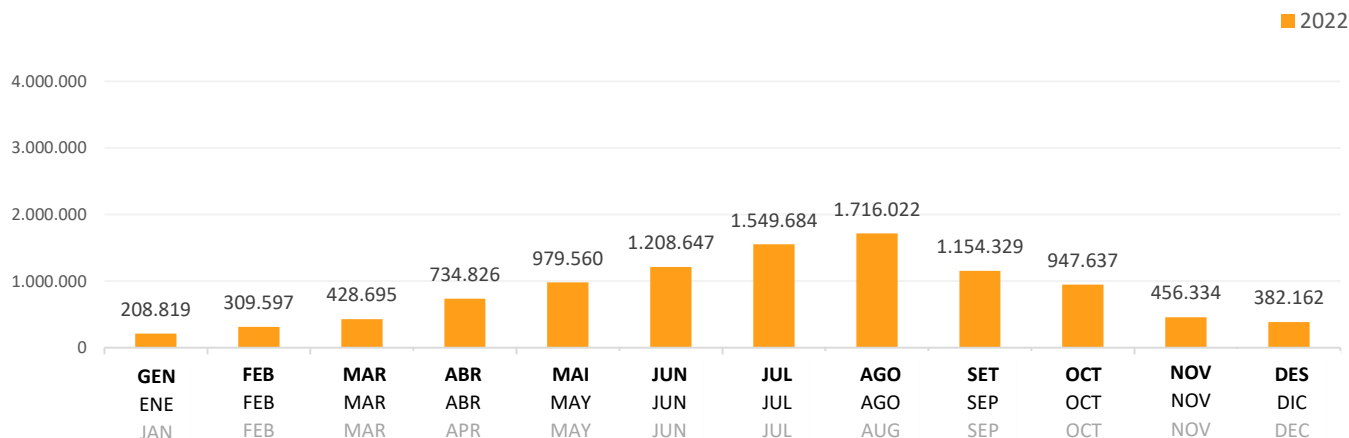
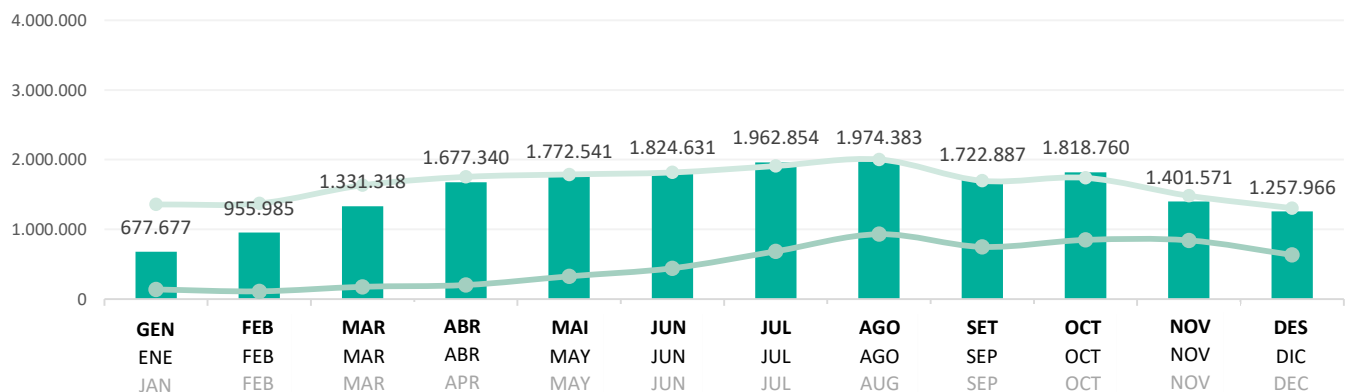


Observatori del Turisme a Barcelona: ciutat i regió

**Estacionalitat de les pernoctacions en hotels**  
Estacionalidad de las pernoctaciones en hoteles  
Seasonality of overnights in hotels

Barcelona ciutat / Barcelona ciudad / Barcelona city  
Barcelona regió / Barcelona región / Barcelona region  
Destinació Barcelona / Destino Barcelona / Destination Barcelona

2022 2019 2021



### Turistes en hotels segons categoria

Turistas en hoteles según categoría

Tourists in hotels by category

Barcelona ciutat / Barcelona ciudad / Barcelona city ●  
 Barcelona regió / Barcelona región / Barcelona region ●  
 Destinació Barcelona / Destino Barcelona / Destination Barcelona ●

2022



Observatori del Turisme a Barcelona: ciutat i regió

### Distribució de les pernотacions en hotels per categoria

Distribución de las pernотaciones en hoteles por categoría

Distribution of overnight stays in hotels by category

Barcelona ciutat / Barcelona ciudad / Barcelona city ●  
 Barcelona regió / Barcelona región / Barcelona region ●  
 Destinació Barcelona / Destino Barcelona / Destination Barcelona ●

2022



Observatori del Turisme a Barcelona: ciutat i regió

## Ocupació hotelera

Ocupación hotelera

Hotels occupancy rate

Barcelona ciutat / Barcelona ciudad / Barcelona city ●  
Barcelona regió / Barcelona región / Barcelona region ●  
Destinació Barcelona / Destino Barcelona / Destination Barcelona ●

	2021	2022	Var. 22/21 (pp)
<b>Habitacions (%)</b>	49,7	77,1	27,4
Habitaciones (%)	nd	65,5	na
Rooms (%)	nd	71,8	na
<b>Places (%)</b>	38,8	65,5	26,7
Plazas (%)	nd	54,8	na
Beds (%)	nd	61,0	na

nd: no disponible / no disponible / not available

na: no aplica / no aplica / not applicable

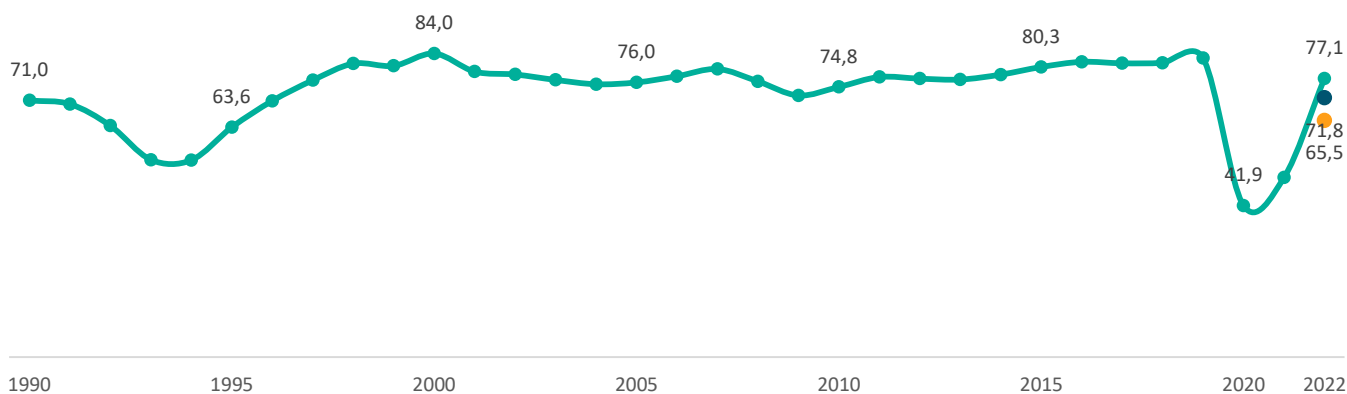
Observatori del Turisme a Barcelona: ciutat i regió

## Evolució de l'ocupació hotelera (habitacions) (%)

Evolución de la ocupación hotelera (habitaciones) (%)

Hotel occupancy evolution (rooms) (%)

Barcelona ciutat / Barcelona ciudad / Barcelona city ●  
Barcelona regió / Barcelona región / Barcelona region ●  
Destinació Barcelona / Destino Barcelona / Destination Barcelona ●



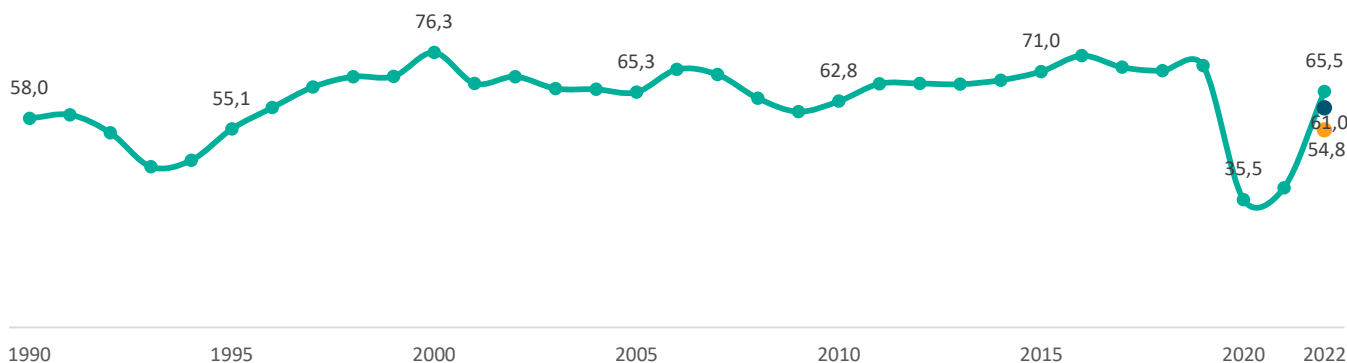
Observatori del Turisme a Barcelona: ciutat i regió

## Evolució de l'ocupació hotelera (places) (%)

Evolución de la ocupación hotelera (plazas) (%)

Hotel occupancy evolution (beds) (%)

Barcelona ciutat / Barcelona ciudad / Barcelona city ●  
Barcelona regió / Barcelona región / Barcelona region ●  
Destinació Barcelona / Destino Barcelona / Destination Barcelona ●



Observatori del Turisme a Barcelona: ciutat i regió



### Estacionalitat de l'ocupació hotelera (places) (%)

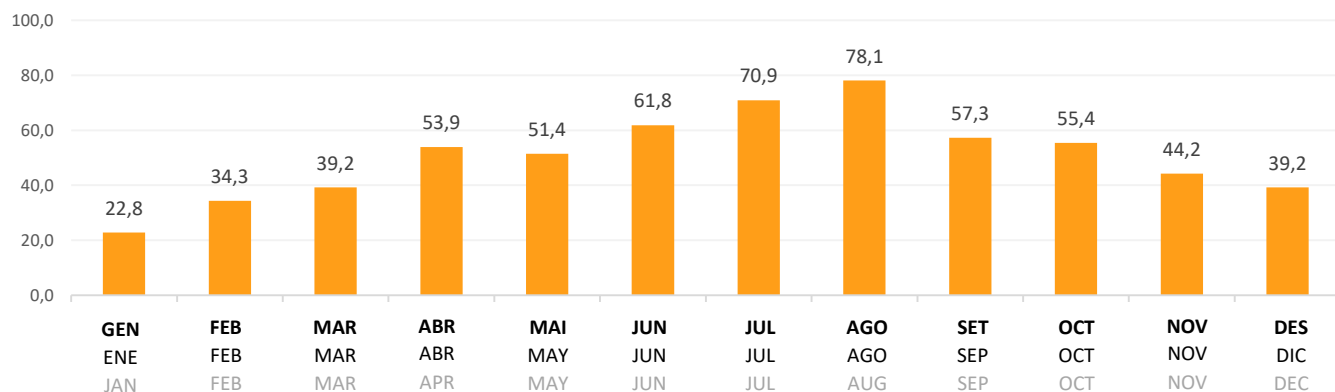
Estacionalidad de la ocupación hotelera (plazas) (%)

Hotels occupancy rate seasonality (beds) (%)

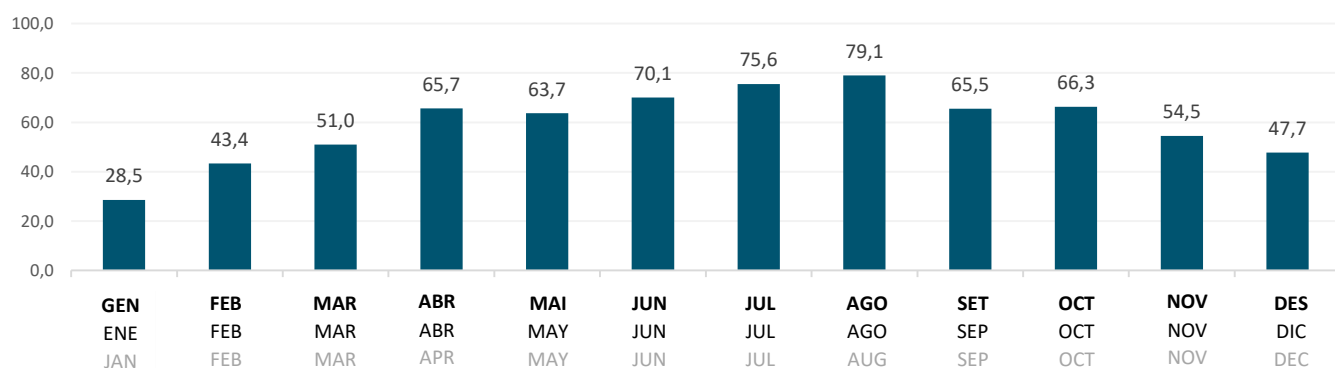
Barcelona regió / Barcelona región / Barcelona region

Destinació Barcelona / Destino Barcelona / Destination Barcelona

2022



2022



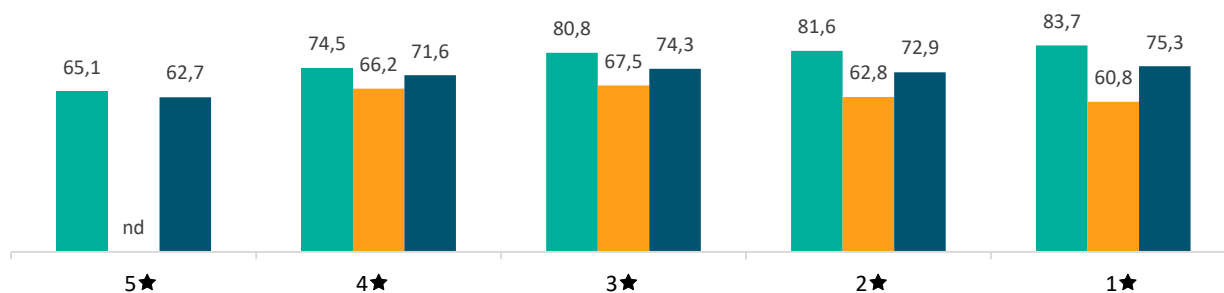
Observatori del Turisme a Barcelona: ciutat i regió

**Ocupació hotelera per categoria (%)**  
Ocupación hotelera por categoría (%)  
Hotels occupancy rate by category (%)

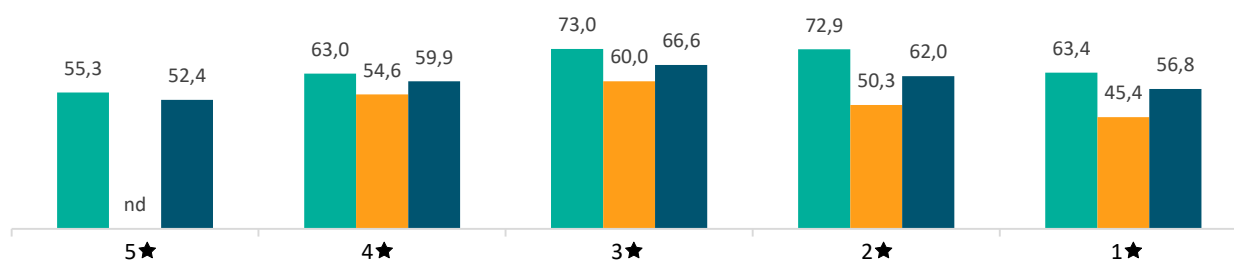
Barcelona ciutat / Barcelona ciudad / Barcelona city  
Barcelona regió / Barcelona región / Barcelona region  
Destinació Barcelona / Destino Barcelona / Destination Barcelona

2022

Habitacions / Habitaciones / Rooms



Places / Plazas / Beds



nd: no disponible / no disponible / not available  
Observatori del Turisme a Barcelona: ciutat i regió



## Estada mitjana en hotels

Estancia media en hoteles

Average length of stay in hotels

Barcelona ciutat / Barcelona ciudad / Barcelona city ●  
Barcelona regió / Barcelona región / Barcelona region ●  
Destinació Barcelona / Destino Barcelona / Destination Barcelona ●

	2021	2022	Var. 22/21 (nits / noches / nights)
<b>Nits</b>	1,9	2,6	0,8
<b>Noches</b>	1,8	2,7	0,9
<b>Nights</b>	1,8	2,6	0,8

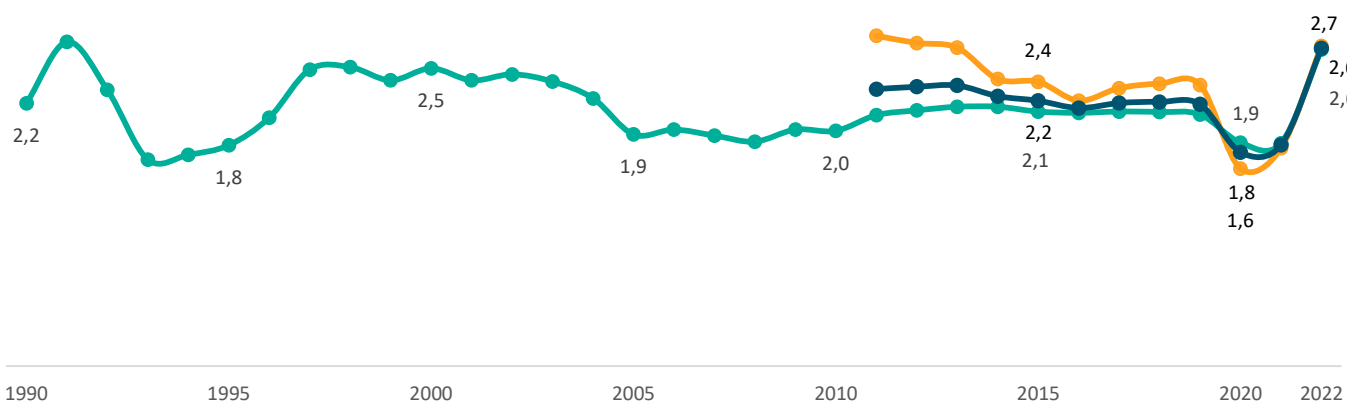
Observatori del Turisme a Barcelona: ciutat i regió

## Evolució de l'estada mitjana en hotels (nits)

Evolución de la estancia media en hoteles (noches)

Average length of stay in hotels evolution (nights)

Barcelona ciutat / Barcelona ciudad / Barcelona city ●  
Barcelona regió / Barcelona región / Barcelona region ●  
Destinació Barcelona / Destino Barcelona / Destination Barcelona ●



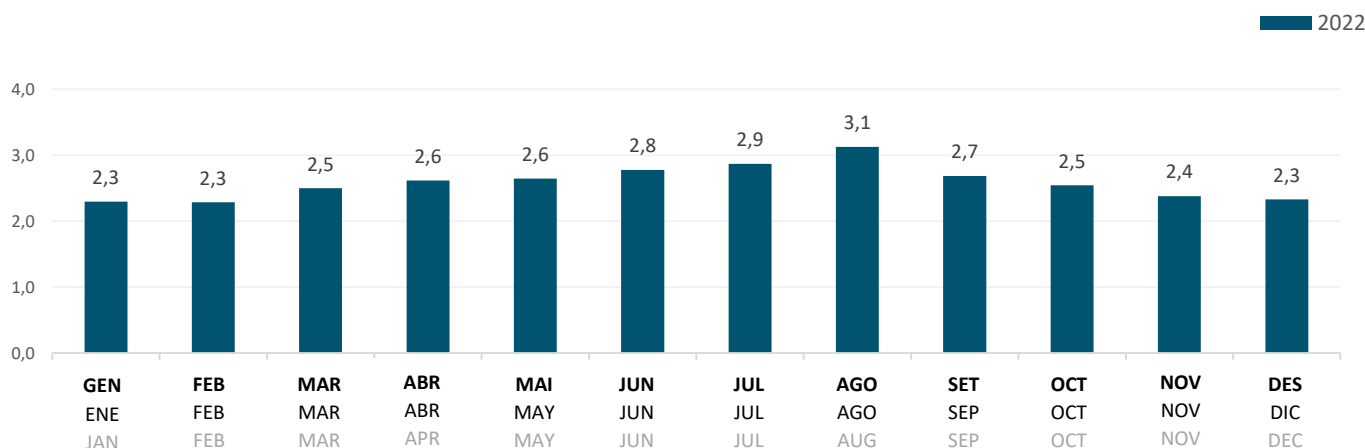
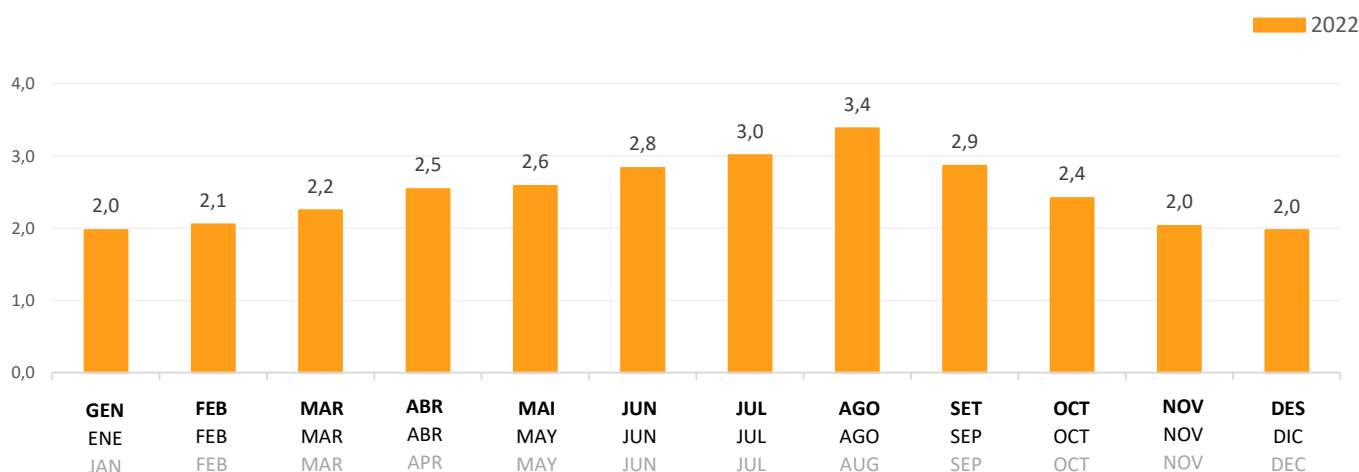
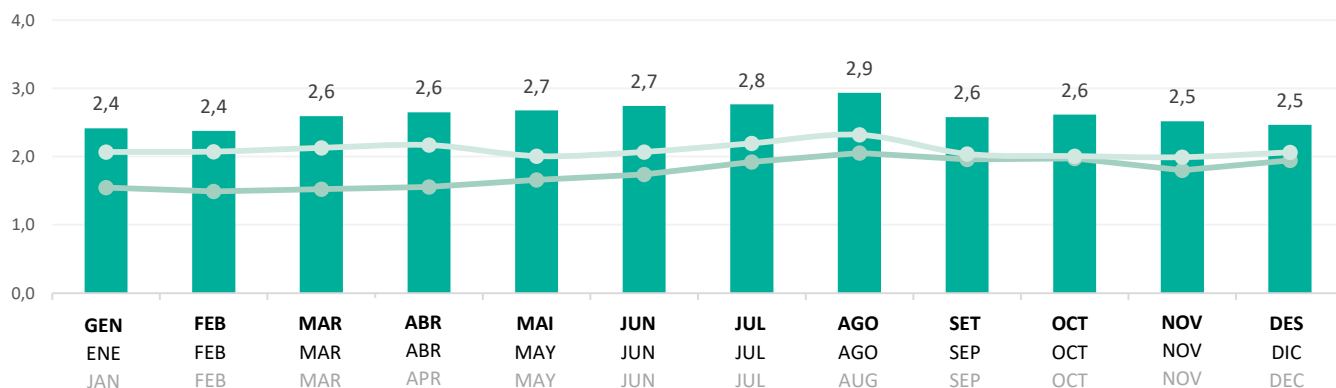
Observatori del Turisme a Barcelona: ciutat i regió



**Estacionalitat de l'estada mitjana en hotels (nits)**  
Estacionalidad de la estancia media en hoteles (noches)  
Hotels average length of stay seasonality (nights)

Barcelona ciutat / Barcelona ciudad / Barcelona city ●  
Barcelona regió / Barcelona región / Barcelona region ●  
Destinació Barcelona / Destino Barcelona / Destination Barcelona ●

2022 2021 2019



Observatori del Turisme a Barcelona: ciutat i regió



### Estada mitjana en hotels per categoria (nits)

Estancia media en hoteles por categoría (noches)

Average length of stay in hotels by category (nights)

Barcelona ciutat / Barcelona ciudad / Barcelona city ●  
 Barcelona regió / Barcelona región / Barcelona region ●  
 Destinació Barcelona / Destino Barcelona / Destination Barcelona ●

2022



Observatori del Turisme a Barcelona: ciutat i regió

## 2.2

**Pensions i hostals**  
Pensiones y hostales  
Guesthouses and inns

Barcelona ciutat / Barcelona ciudad / Barcelona city ●  
Barcelona regió / Barcelona región / Barcelona region ●  
Destinació Barcelona / Destino Barcelona / Destination Barcelona ●

	2021	2022	Var. 22/21 (%)
<b>Turistes</b>	198.597	411.912	107,4
Turistas	90.384	136.927	51,5
Tourists	288.981	548.839	89,9
<b>Pernoctacions</b>	649.143	1.355.798	108,9
Pernoctaciones	342.612	460.418	34,4
Overnights	991.755	1.816.216	83,1

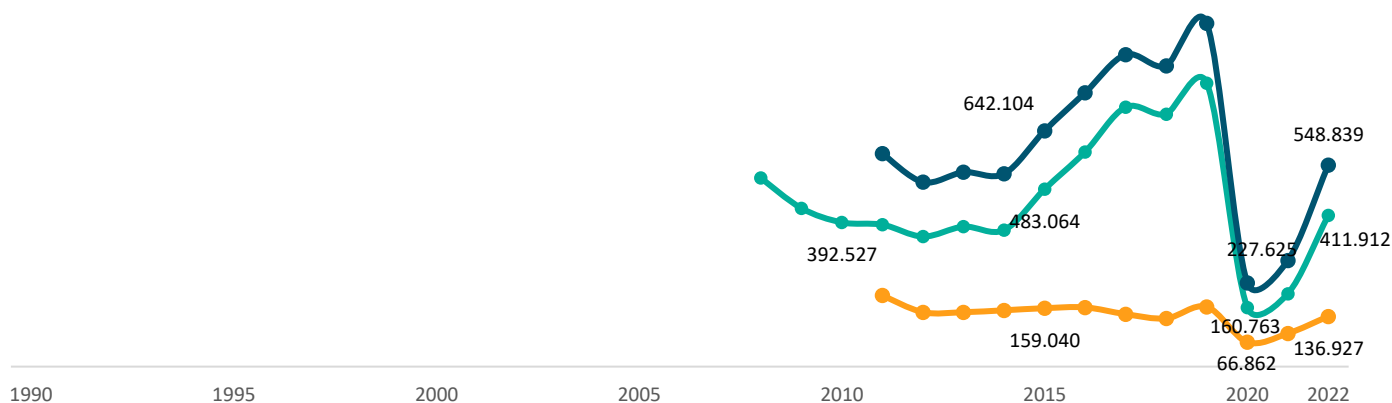
Observatori del Turisme a Barcelona: ciutat i regió

### Evolució de turistes en pensions i hostals

Evolución de turistas en pensiones y hostales

Evolution of tourists in guesthouses and inns

Barcelona ciutat / Barcelona ciudad / Barcelona city ●  
Barcelona regió / Barcelona región / Barcelona region ●  
Destinació Barcelona / Destino Barcelona / Destination Barcelona ●



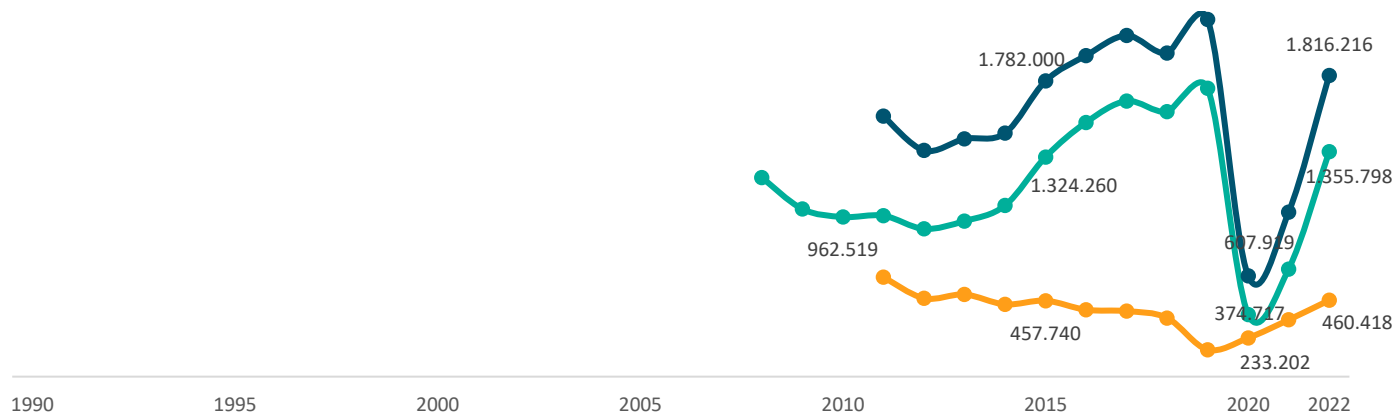
Observatori del Turisme a Barcelona: ciutat i regió

### Evolució de pernoctacions en pensions i hostals

Evolución de pernoctaciones en pensiones y hostales

Evolution of overnights in guesthouses and inns

Barcelona ciutat / Barcelona ciudad / Barcelona city ●  
Barcelona regió / Barcelona región / Barcelona region ●  
Destinació Barcelona / Destino Barcelona / Destination Barcelona ●

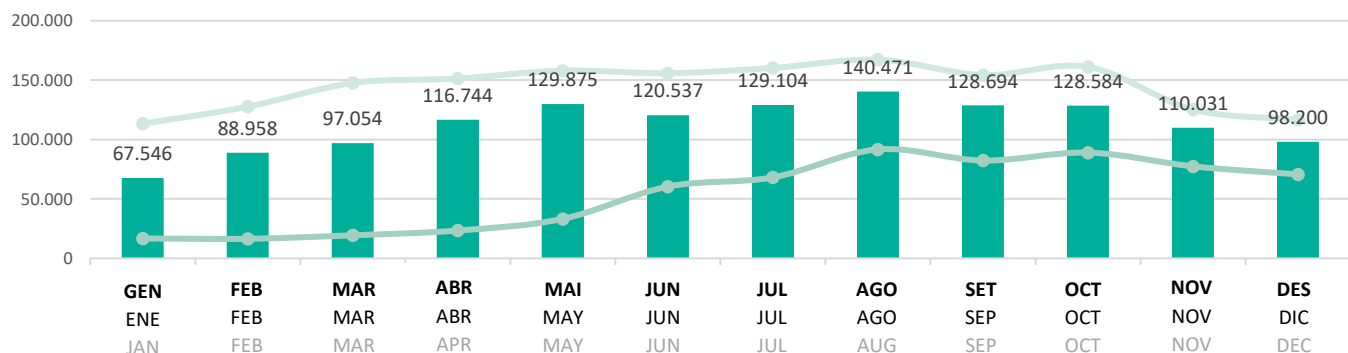


Observatori del Turisme a Barcelona: ciutat i regió

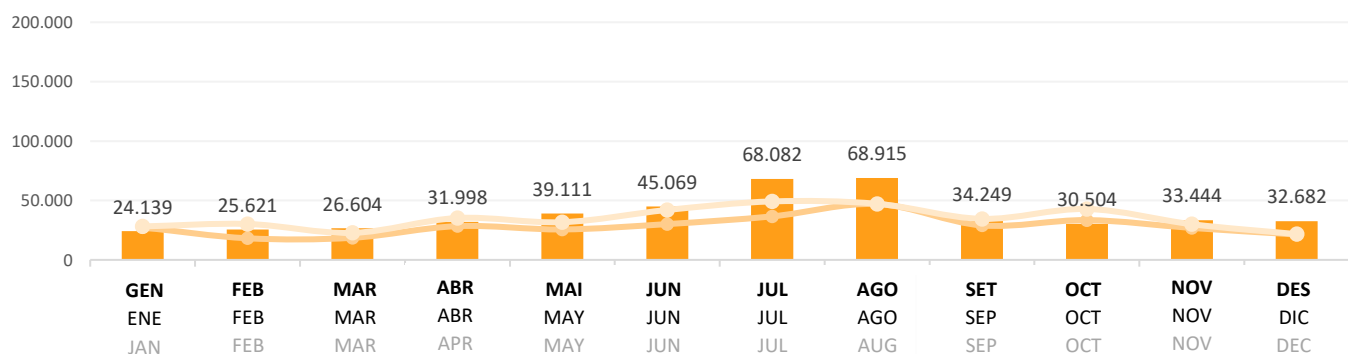
**Estacionalitat de les pernoctacions en pensions i hostals**  
Estacionalidad de las pernoctaciones en pensiones y hostales  
Seasonality of overnights in guesthouses and inns

Barcelona ciutat / Barcelona ciudad / Barcelona city  
Barcelona regió / Barcelona región / Barcelona region  
Destinació Barcelona / Destino Barcelona / Destination Barcelona

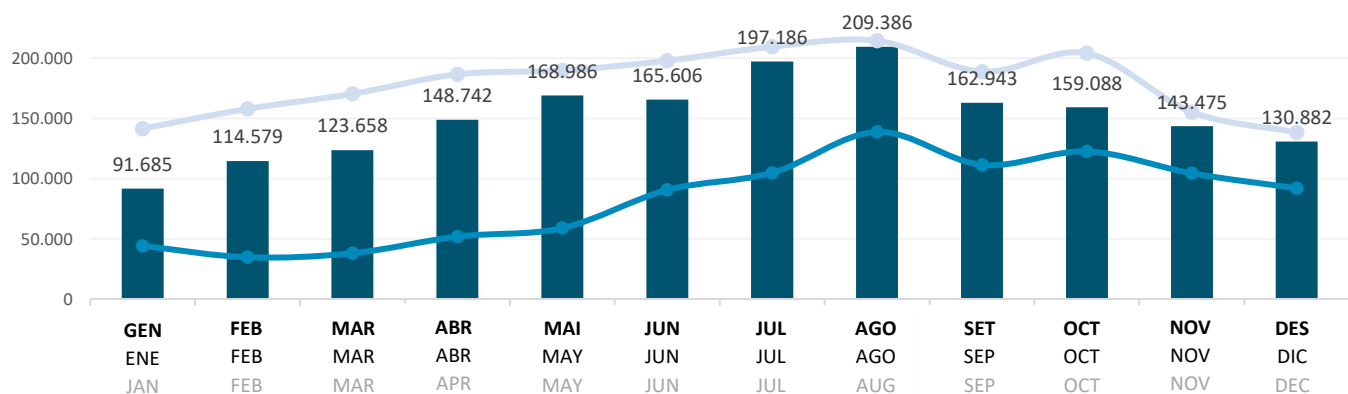
2022 2021 2019



2022 2021 2019



2022 2021 2019



Observatori del Turisme a Barcelona: ciutat i regió

**Turistes en pensions i hostals segons categoria**  
 Turistas en pensiones y hostales según categoría  
 Tourists in guesthouses and inns by category

Barcelona ciutat / Barcelona ciudad / Barcelona city ●  
 Barcelona regió / Barcelona región / Barcelona region ●  
 Destinació Barcelona / Destino Barcelona / Destination Barcelona ●

2022



Observatori del Turisme a Barcelona: ciutat i regió

**Pernoctacions en pensions i hostals segons categoria**  
 Pernoctaciones en pensiones y hostales según categoría  
 Overnights in guesthouses and inns by category

Barcelona ciutat / Barcelona ciudad / Barcelona city ●  
 Barcelona regió / Barcelona región / Barcelona region ●  
 Destinació Barcelona / Destino Barcelona / Destination Barcelona ●

2022



Observatori del Turisme a Barcelona: ciutat i regió

## Ocupació de pensions i hostals

Ocupación de pensiones y hostales

Guesthouses and inns occupancy rate

	2021	2022	Var. 22/21 (pp)
<b>Habitacions (%)</b>	56,9	79,3	22,4
Habitaciones (%)	28,4	35,3	6,9
Rooms (%)	41,5	59,3	17,8
<b>Places (%)</b>	50,0	67,7	17,7
Plazas (%)	21,8	29,3	7,5
Beds (%)	34,6	50,5	16,0

Observatori del Turisme a Barcelona: ciutat i regió

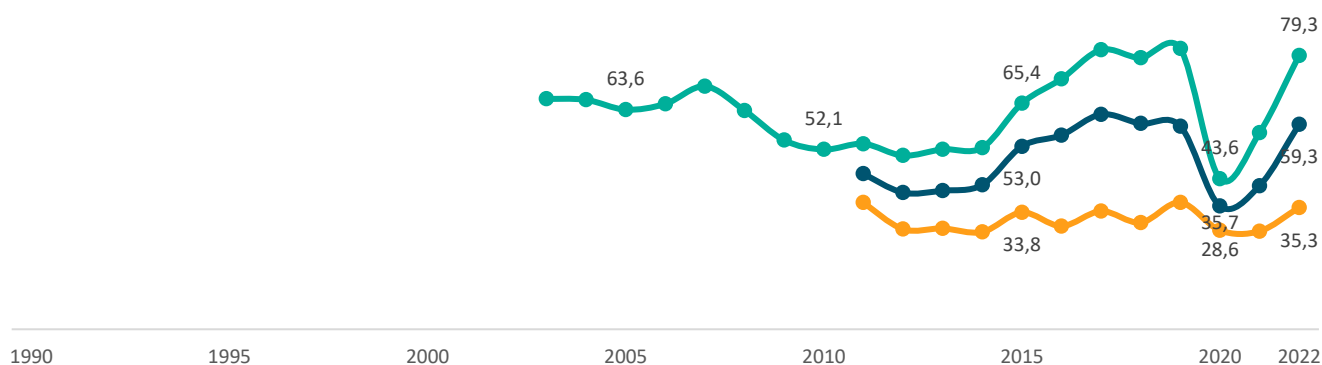
Barcelona ciutat / Barcelona ciudad / Barcelona city ●  
Barcelona regió / Barcelona región / Barcelona region ●  
Destinació Barcelona / Destino Barcelona / Destination Barcelona ●

## Evolució de l'ocupació de pensions (habitacions) (%)

Evolución de la ocupación de pensiones (habitaciones) (%)

Guesthouses and inns occupancy evolution (rooms) (%)

Barcelona ciutat / Barcelona ciudad / Barcelona city ●  
Barcelona regió / Barcelona región / Barcelona region ●  
Destinació Barcelona / Destino Barcelona / Destination Barcelona ●



Observatori del Turisme a Barcelona: ciutat i regió

## Evolució de l'ocupació en pensions (places) (%)

Evolución de la ocupación en pensiones (plazas) (%)

Guesthouses and inns occupancy evolution (beds) (%)

Barcelona ciutat / Barcelona ciudad / Barcelona city ●  
Barcelona regió / Barcelona región / Barcelona region ●  
Destinació Barcelona / Destino Barcelona / Destination Barcelona ●



Observatori del Turisme a Barcelona: ciutat i regió



### Estacionalitat de l'ocupació en pensions (places) (%)

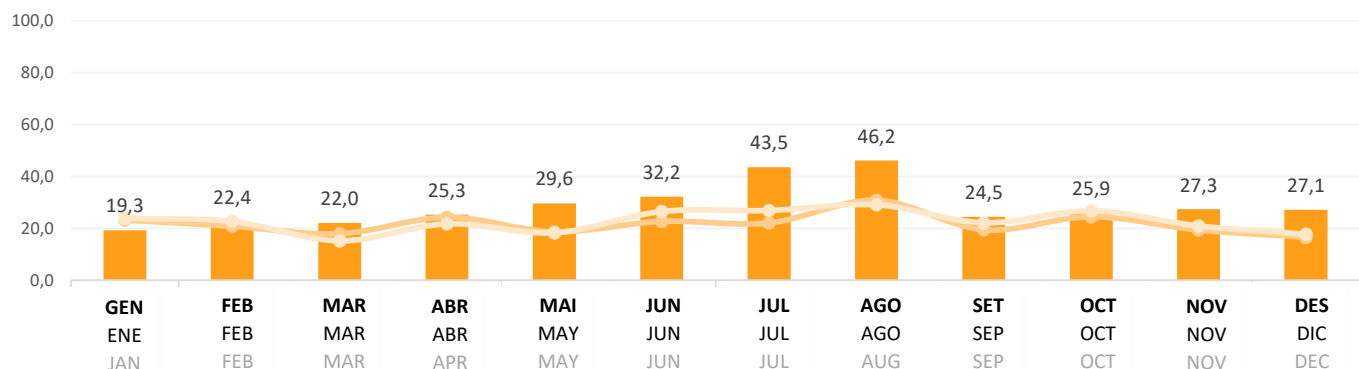
Estacionalidad de la ocupación pensiones (plazas) (%)

Guesthouses occupancy rate seasonality (beds) (%)

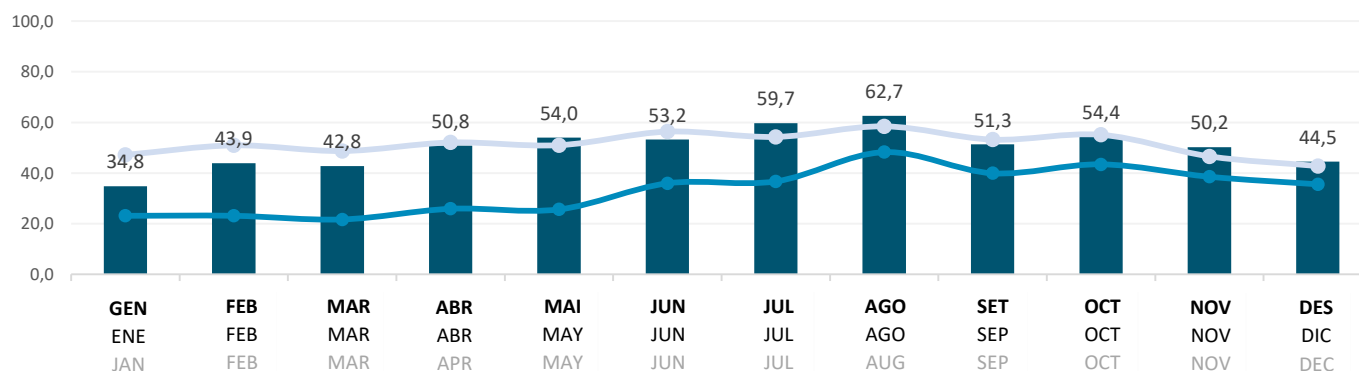
Barcelona regió / Barcelona región / Barcelona region

Destinació Barcelona / Destino Barcelona / Destination Barcelona

2022 2021 2019



2022 2021 2019



Observatori del Turisme a Barcelona: ciutat i regió

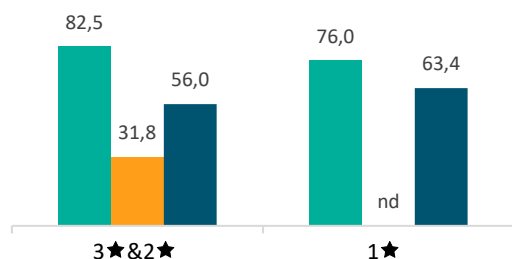


**Ocupació en hostals i pensions per categoria (%)**  
Ocupación en hostales y pensiones por categoría (%)  
Tourists in guesthouses and inns by category (%)

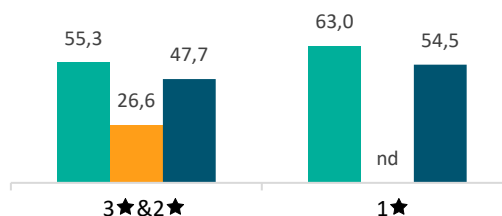
Barcelona ciutat / Barcelona ciudad / Barcelona city ●  
Barcelona regió / Barcelona región / Barcelona region ●  
Destinació Barcelona / Destino Barcelona / Destination Barcelona ●

2022

Habitacions / Habitaciones / Rooms



Places / Plazas / Beds



nd: no disponible / no disponible / not available  
Observatori del Turisme a Barcelona: ciutat i regió

## Estada mitjana en pensions i hostals

Estancia media en pensiones y hostales

Average length of stay in guesthouses and inns

Barcelona ciutat / Barcelona ciudad / Barcelona city ●  
Barcelona regió / Barcelona región / Barcelona region ●  
Destinació Barcelona / Destino Barcelona / Destination Barcelona ●

	2021	2022	Var. 22/21 (nits / noches / nights)
<b>Nits</b>	3,3	3,3	0,0
Noches	3,8	3,4	-0,4
Nights	3,4	3,3	-0,1

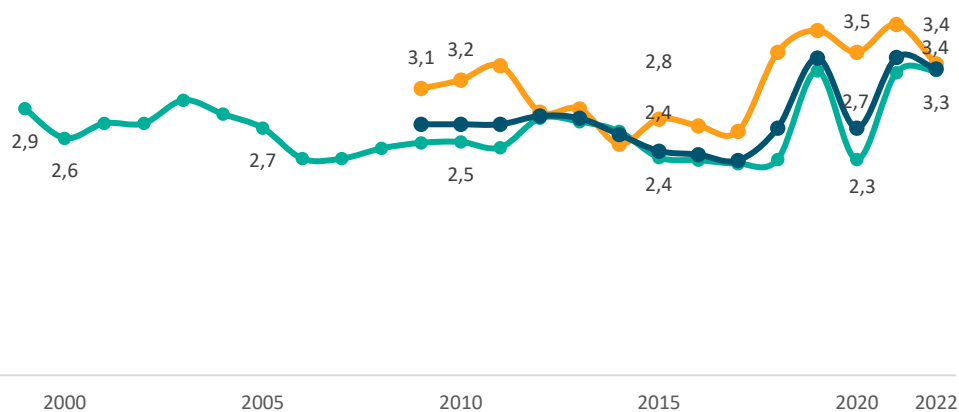
Observatori del Turisme a Barcelona: ciutat i regió

## Evolució de l'estada mitjana en pensions i hostals (nits)

Evolución estancia media en pensiones y hostales (noches)

Average length of stay in guesthouses and inns evolution (nights)

Barcelona ciutat / Barcelona ciudad / Barcelona city ●  
Barcelona regió / Barcelona región / Barcelona region ●  
Destinació Barcelona / Destino Barcelona / Destination Barcelona ●



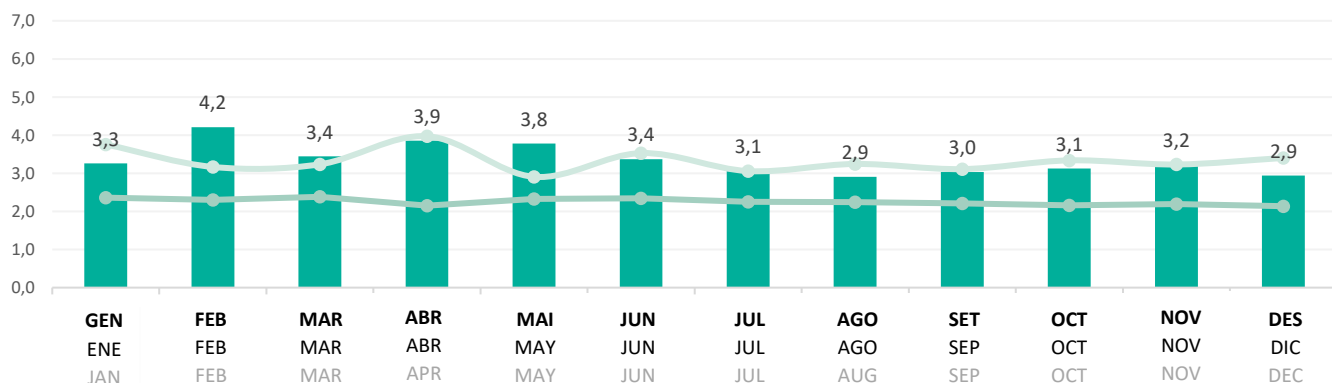
Observatori del Turisme a Barcelona: ciutat i regió



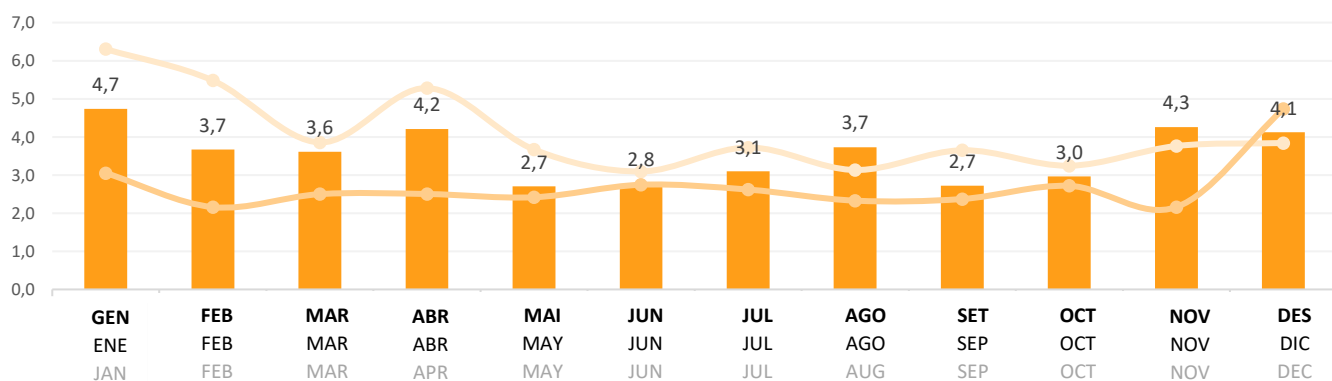
**Estacionalitat de l'estada mitjana en hostals (nits)**  
**Estacionalidad de la estancia media en hostales (noches)**  
Guesthouses average length of stay seasonality (nights)

Barcelona ciutat / Barcelona ciudad / Barcelona city  
Barcelona regió / Barcelona región / Barcelona region  
Destinació Barcelona / Destino Barcelona / Destination Barcelona

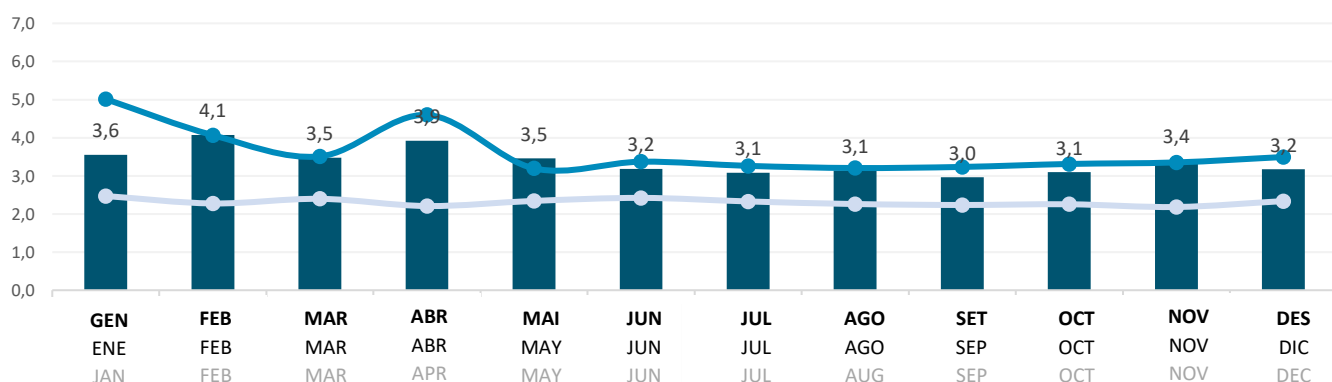
2022 2021 2019



2022 2021 2019



2022 2021 2019



Observatori del Turisme a Barcelona: ciutat i regió

**Estada mitjana en hostals i pensions per categoria (nits)**

Estancia media en hostales y pensiones por categoría (noches)

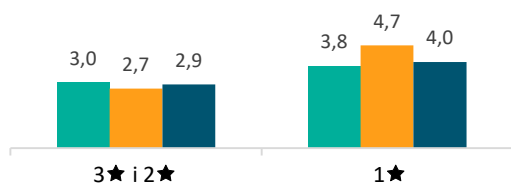
Guesthouses average length of stay by category (nights)

Barcelona ciutat / Barcelona ciudad / Barcelona city

Barcelona regió / Barcelona región / Barcelona region

Destinació Barcelona / Destino Barcelona / Destination Barcelona

2022



Observatori del Turisme a Barcelona: ciutat i regió

## 2.3

**Apartaments turístics**  
Apartamentos turísticos  
Tourist apartments

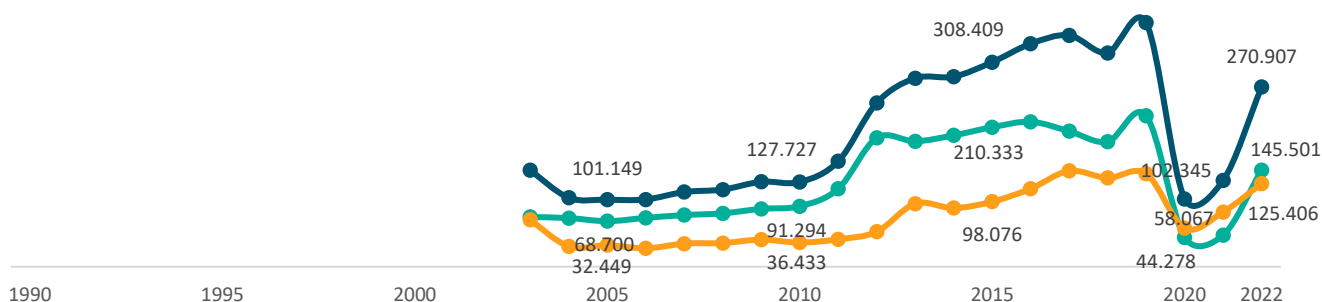
Barcelona ciutat / Barcelona ciudad / Barcelona city ●  
Barcelona regió / Barcelona región / Barcelona region ●  
Destinació Barcelona / Destino Barcelona / Destination Barcelona ●

	2021	2022	Var. 22/21 (%)
<b>Turistes</b>	47.586	145.501	205,8
Turistas	82.495	125.406	52,0
Tourists	130.081	270.907	108,3
<b>Pernoctacions</b>	233.302	542.021	132,3
Pernoctaciones	995.334	1.158.753	16,4
Overnights	1.228.636	1.700.774	38,4

Observatori del Turisme a Barcelona: ciutat i regió

**Evolució de turistes en apartaments turístics**  
Evolución de turistas en apartamentos turísticos  
Evolution of tourists in tourist apartments

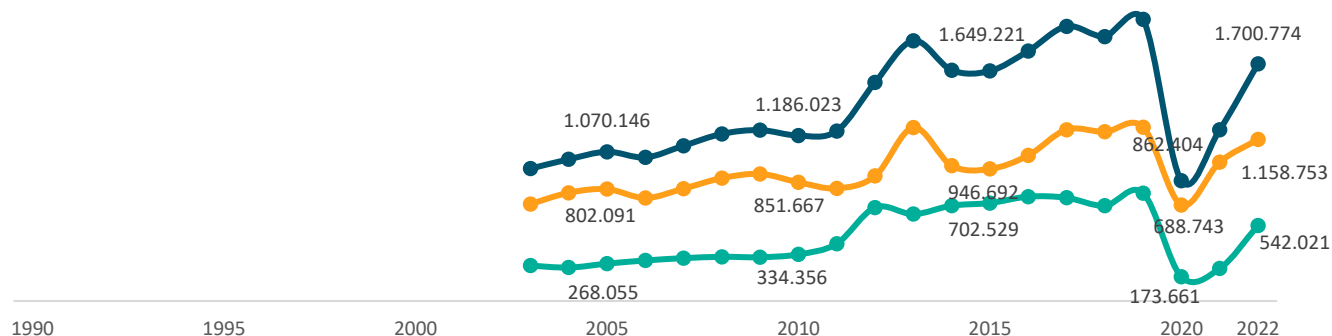
Barcelona ciutat / Barcelona ciudad / Barcelona city ●  
Barcelona regió / Barcelona región / Barcelona region ●  
Destinació Barcelona / Destino Barcelona / Destination Barcelona ●



Observatori del Turisme a Barcelona: ciutat i regió

**Evolució de pernoctacions en apartaments turístics**  
Evolución de pernoctaciones en apartamentos turísticos  
Evolution of overnights in tourist apartments

Barcelona ciutat / Barcelona ciudad / Barcelona city ●  
Barcelona regió / Barcelona región / Barcelona region ●  
Destinació Barcelona / Destino Barcelona / Destination Barcelona ●



Observatori del Turisme a Barcelona: ciutat i regió

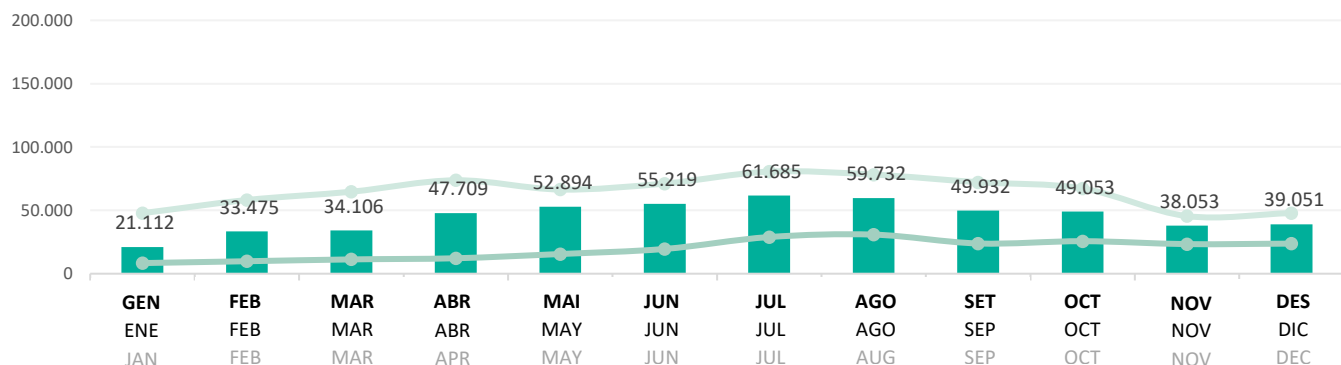
## Estacionalitat de les pernoctacions en apartaments (%)

## Estacionalidad de las pernoctaciones en apartamentos (%)

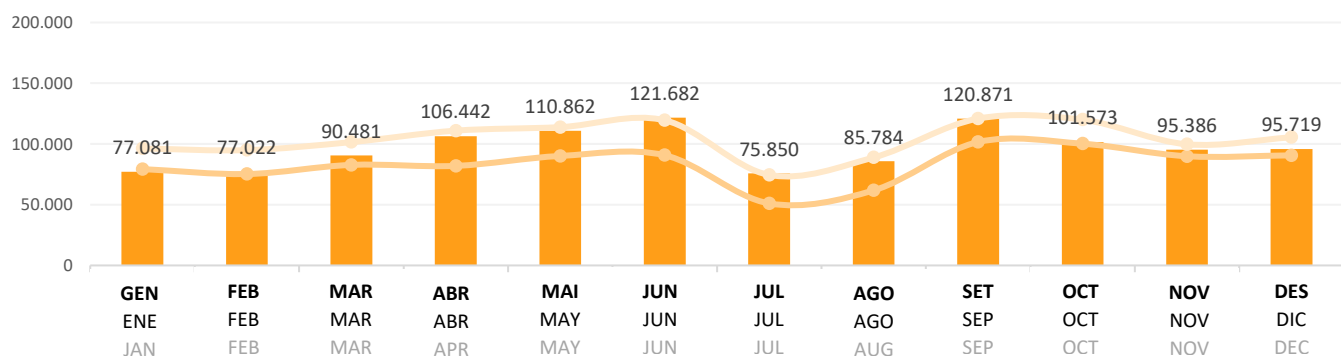
## Seasonality of overnights in apartments (%)

Barcelona ciutat / Barcelona ciudad / Barcelona city ●  
Barcelona regió / Barcelona región / Barcelona region ●  
Destinació Barcelona / Destino Barcelona / Destination Barcelona ●

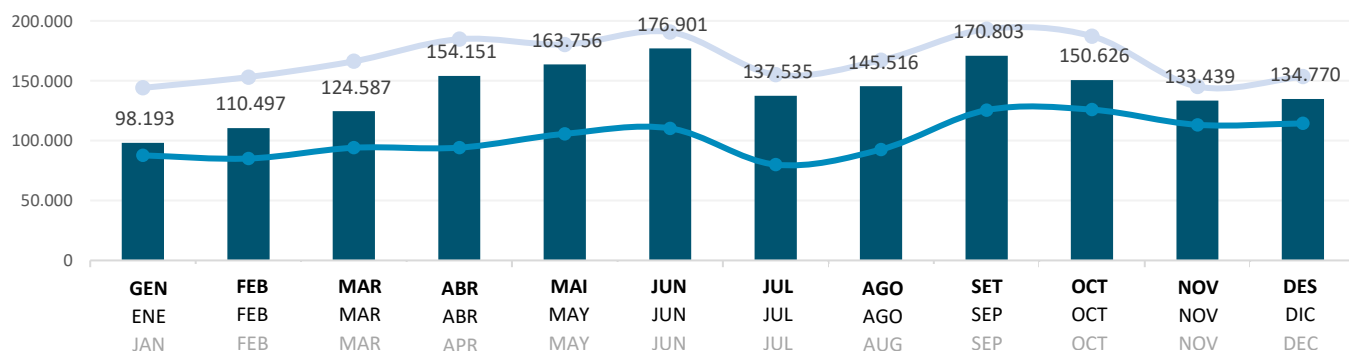
2022 2021 2019



2022 2021 2019



2022 2021 2019



Observatori del Turisme a Barcelona: ciutat i regió

## Ocupació en apartaments turístics

Ocupación en apartamentos turísticos

Tourist apartments occupancy rate

	2021	2022	Var. 22/21 (pp)
<b>Apartaments (%)</b>	51,5	75,2	23,7
Apartamentos (%)	nd	nd	nd
Apartments (%)	65,9	72,0	6,2
<b>Places (%)</b>	30,1	48,9	18,8
Plazas (%)	49,2	53,5	4,3
Beds (%)	45,6	52,0	6,5

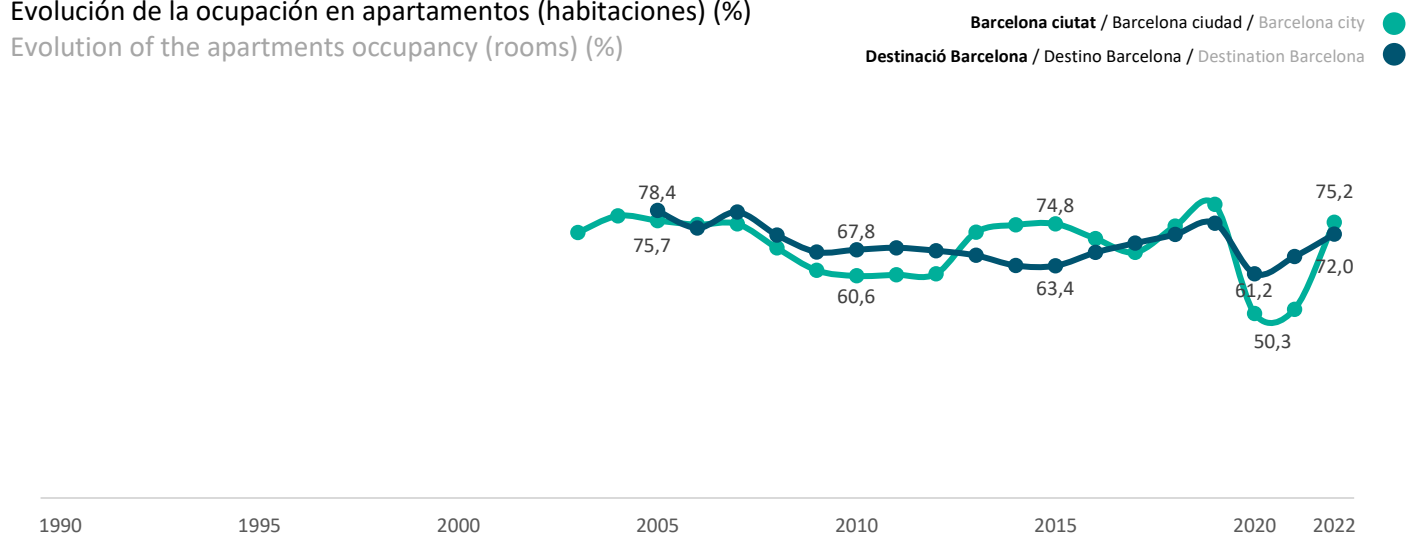
Observatori del Turisme a Barcelona: ciutat i regió

Barcelona ciutat / Barcelona ciudad / Barcelona city ●  
Barcelona regió / Barcelona región / Barcelona region ●  
Destinació Barcelona / Destino Barcelona / Destination Barcelona ●

## Evolució de l'ocupació en apartaments (habitacions) (%)

Evolución de la ocupación en apartamentos (habitaciones) (%)

Evolution of the apartments occupancy (rooms) (%)

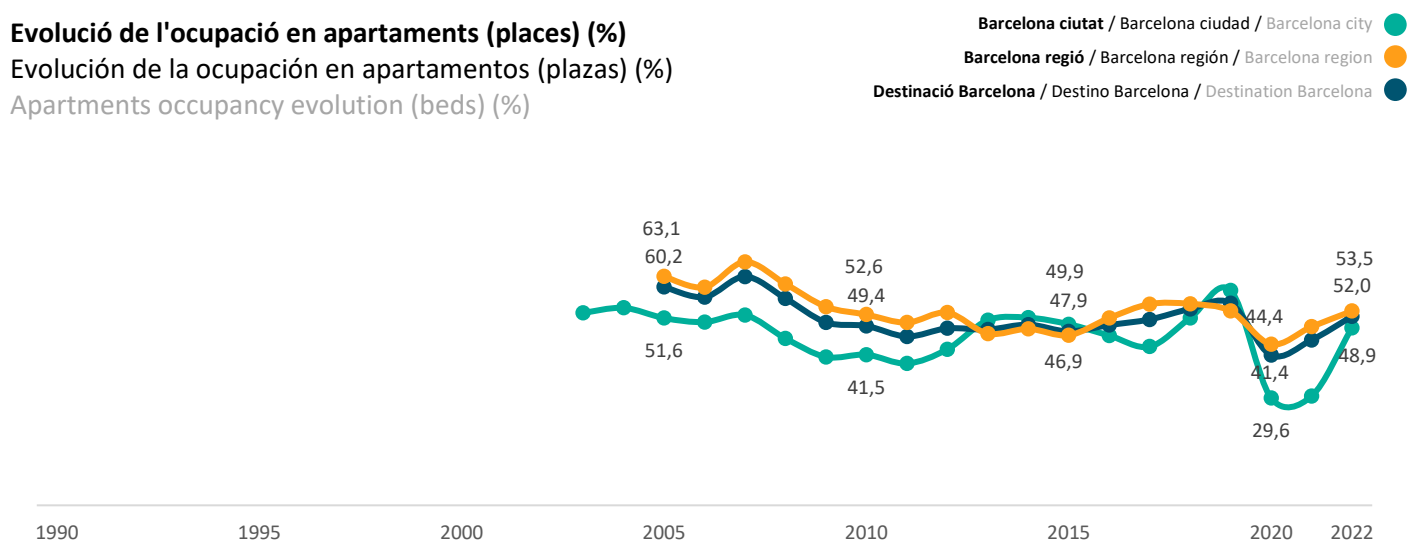


Observatori del Turisme a Barcelona: ciutat i regió

## Evolució de l'ocupació en apartaments (places) (%)

Evolución de la ocupación en apartamentos (plazas) (%)

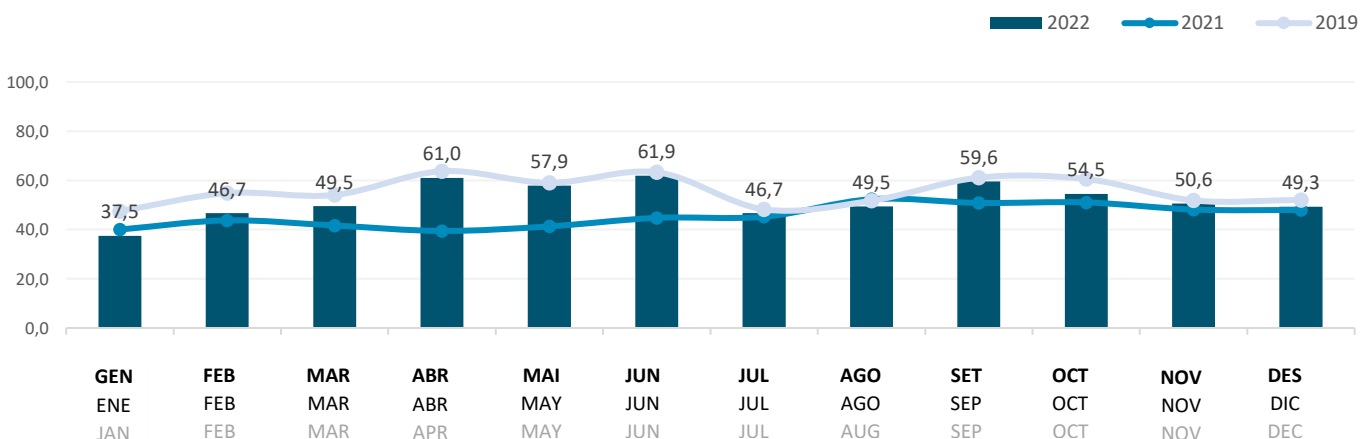
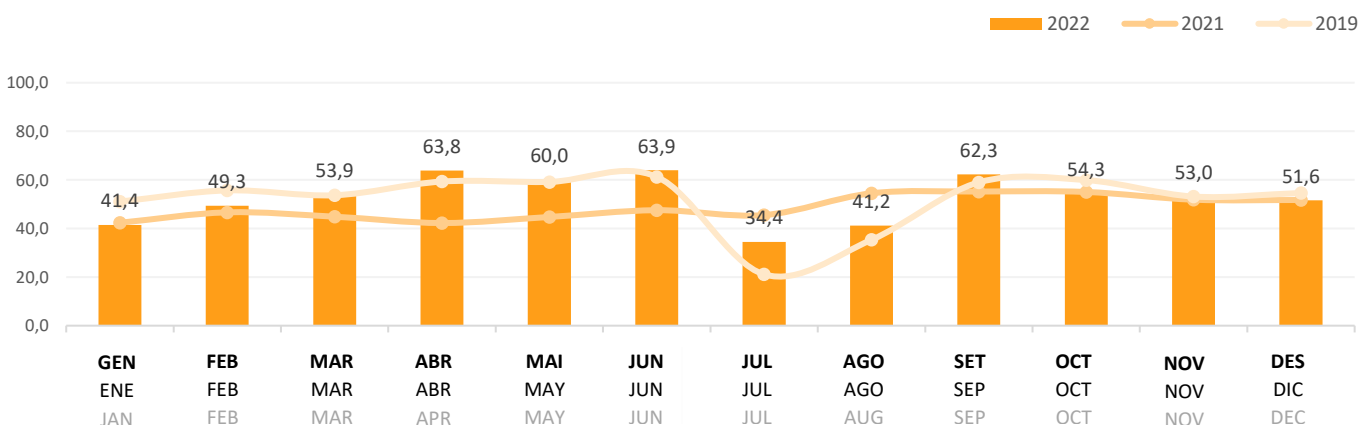
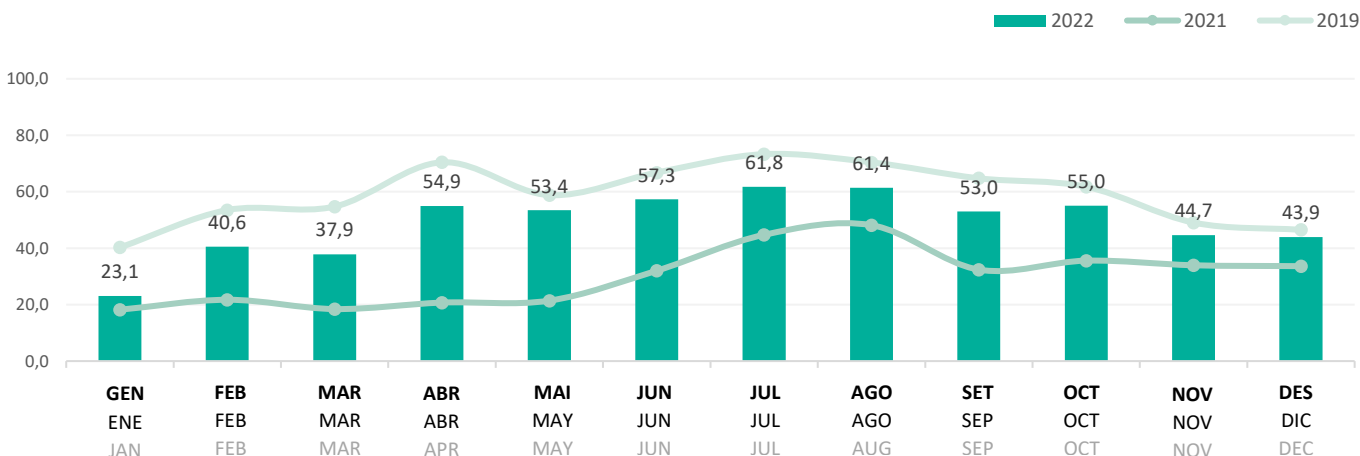
Apartments occupancy evolution (beds) (%)



Observatori del Turisme a Barcelona: ciutat i regió

**Estacionalitat de l'ocupació en apartaments (places) (%)**  
Estacionalidad de la ocupación en apartamentos (plazas) (%)  
Apartments occupancy rate seasonality (beds) (%)

Barcelona ciutat / Barcelona ciudad / Barcelona city  
Barcelona regió / Barcelona región / Barcelona region  
Destinació Barcelona / Destino Barcelona / Destination Barcelona



Observatori del Turisme a Barcelona: ciutat i regió



## Estada mitjana en apartaments turístics

Estancia media en apartamentos turísticos

Average length of stay in tourist apartments

Barcelona ciutat / Barcelona ciudad / Barcelona city ●  
Barcelona regió / Barcelona región / Barcelona region ●  
Destinació Barcelona / Destino Barcelona / Destination Barcelona ●

	2021	2022	Var. 22/21 (nits / noches / nights)
<b>Nits</b>	4,9	3,7	-1,2
<b>Noches</b>	12,1	9,2	-2,8
<b>Nights</b>	9,4	6,3	-3,2

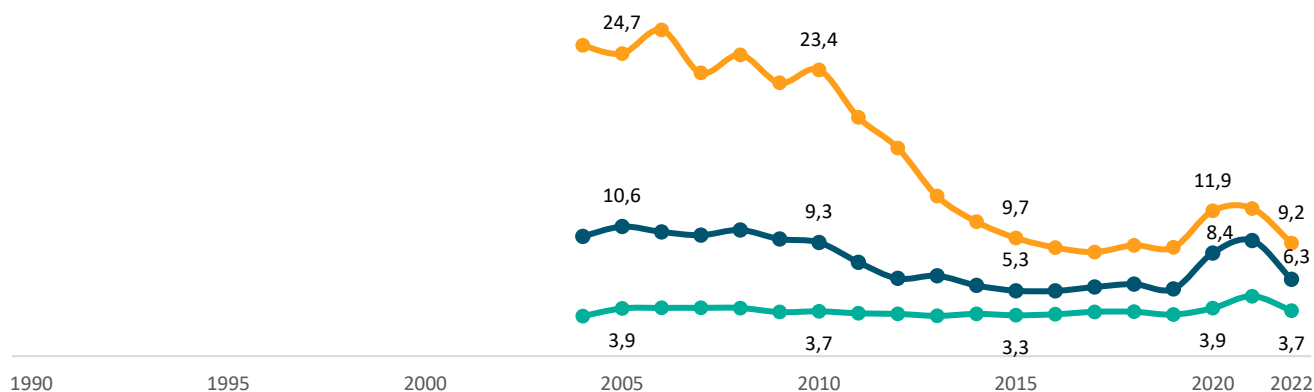
Observatori del Turisme a Barcelona: ciutat i regió

## Evolució de l'estada mitjana en apartaments turístics (nits)

Evolución estancia media en apartamentos turísticos (noches)

Average length of stay in tourist apartments evolution (nights)

Barcelona ciutat / Barcelona ciudad / Barcelona city ●  
Barcelona regió / Barcelona región / Barcelona region ●  
Destinació Barcelona / Destino Barcelona / Destination Barcelona ●

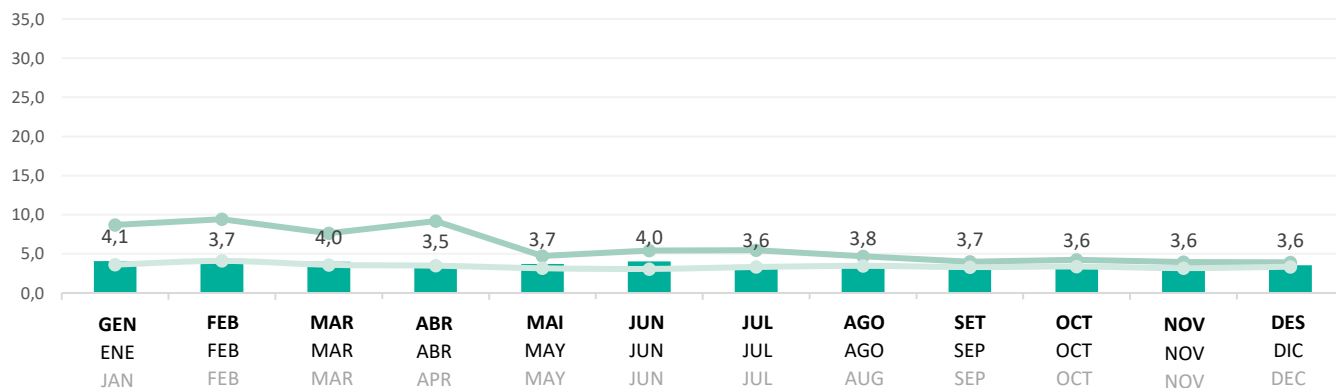


Observatori del Turisme a Barcelona: ciutat i regió

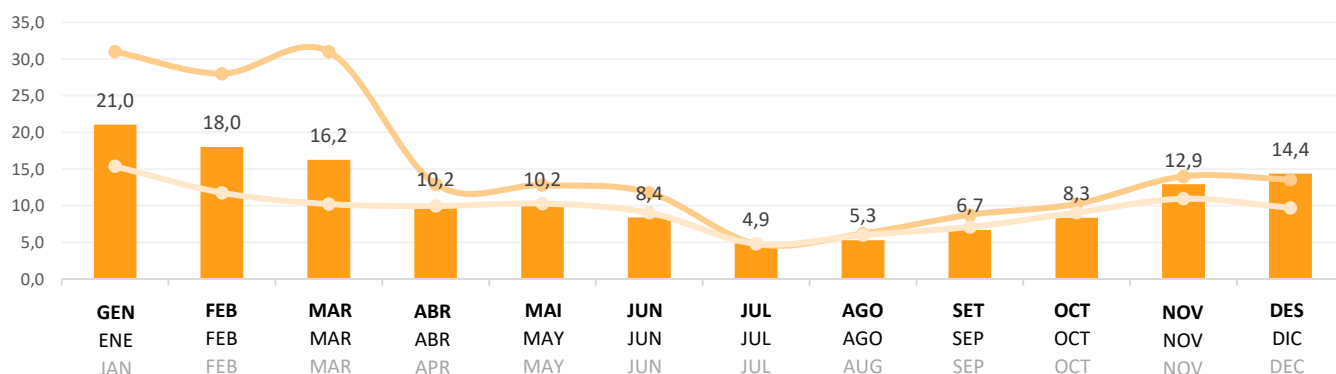
**Estacionalitat de l'estada mitjana en apartaments (nits)**  
**Estacionalidad de la estancia media en apartamentos (noches)**  
Apartments average length of stay seasonality (nights)

Barcelona ciutat / Barcelona ciudad / Barcelona city ●  
Barcelona regió / Barcelona región / Barcelona region ●  
Destinació Barcelona / Destino Barcelona / Destination Barcelona ●

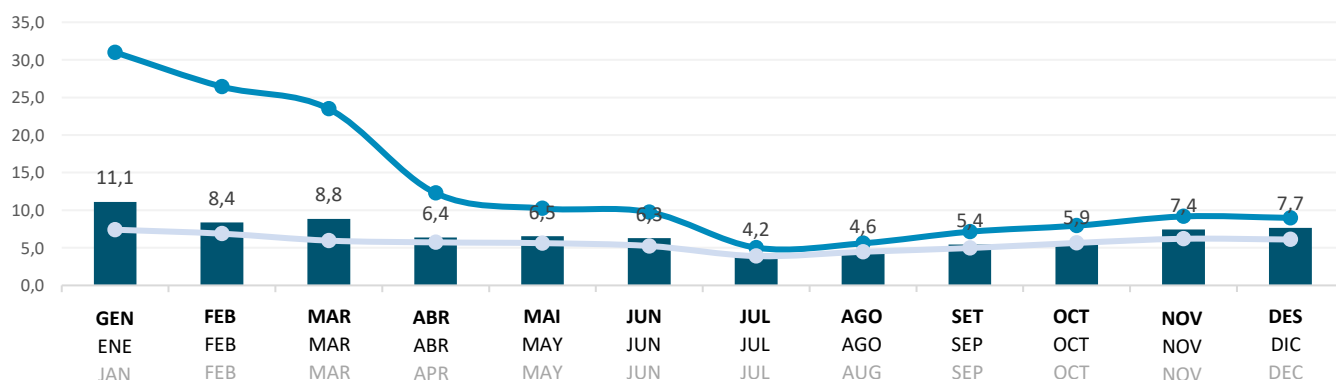
2022 2021 2019



2022 2021 2019



2022 2021 2019



Observatori del Turisme a Barcelona: ciutat i regió

## 2.4

**Habitatges d'ús turístic**  
Viviendas de uso turístico  
Homes for tourist use


Barcelona ciutat / Barcelona ciudad / Barcelona city ●  
Barcelona regió / Barcelona región / Barcelona region ●  
Destinació Barcelona / Destino Barcelona / Destination Barcelona ●

	2021	2022	Var. 22/21 (%)
<b>Turistes</b>	1.262.629	2.362.117	87,1
Turistas	nd	nd	nd
Tourists	nd	nd	nd
<b>Pernoctacions</b>	7.144.233	10.061.878	40,8
Pernoctaciones	nd	nd	nd
Overnights	nd	nd	nd

nd: no disponible / no disponible / not available  
Observatori del Turisme a Barcelona: ciutat i regió

**Evolució de turistes en habitatges d'ús turístic**  
Evolución de turistas en viviendas de uso turístico  
Evolution of tourists in homes for tourist use

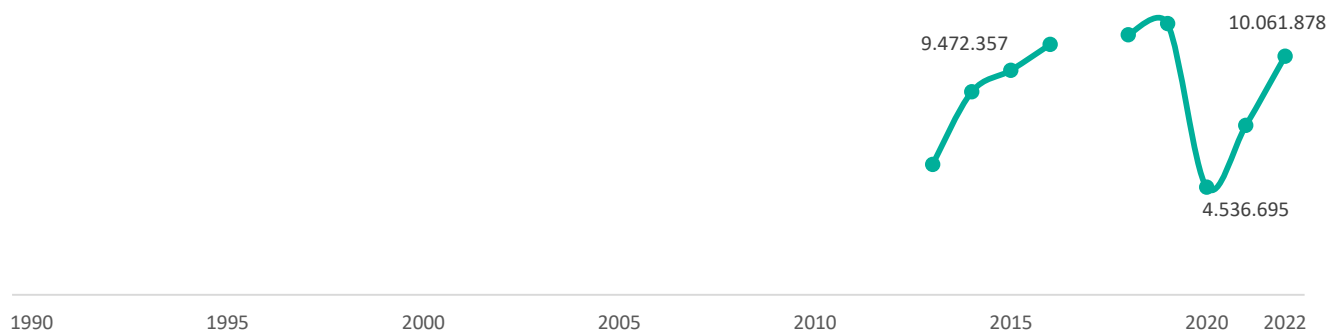
Barcelona ciutat / Barcelona ciudad / Barcelona city ●



Observatori del Turisme a Barcelona: ciutat i regió

**Evolució de pernoctacions en habitatges d'ús turístic**  
Evolución de pernoctaciones en viviendas de uso turístico  
Evolution of overnights in homes for tourist use

Barcelona ciutat / Barcelona ciudad / Barcelona city ●

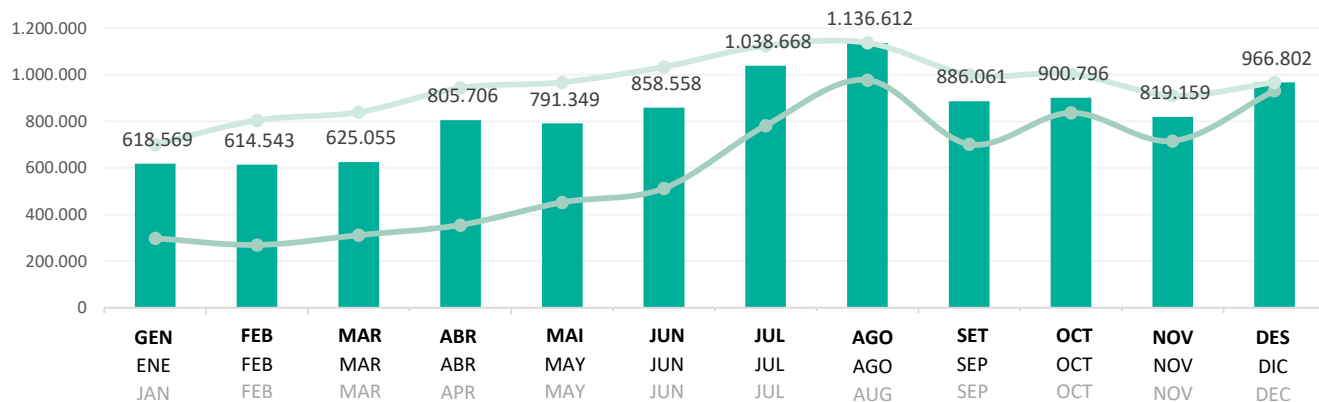


Dades no disponibles: 2017 / Datos no disponibles: 2017 / Not available data: 2017  
Observatori del Turisme a Barcelona: ciutat i regió



**Estacionalitat de les pernoctacions en habitatges d'ús turístic**  
 Estacionalidad de las pernoctaciones en viviendas de uso turístico  
 Seasonality of overnights in homes for tourist use

Barcelona ciutat / Barcelona ciudad / Barcelona city ●  
 2022 2021 2019



Observatori del Turisme a Barcelona: ciutat i regió

## Ocupació dels habitatges d'ús turístic (places)

Ocupación de las viviendas de uso turístico (plazas)

Homes for tourist use occupancy rate (beds)

Barcelona ciutat / Barcelona ciudad / Barcelona city

Barcelona regió / Barcelona región / Barcelona region

Destinació Barcelona / Destino Barcelona / Destination Barcelona

	2021	2022	Var. 22/21 (pp)
<b>Habitatges d'ús turístic (%)</b>	34,2	47,4	13,2
Viviendas de uso turístico (%)	nd	nd	nd
Homes for tourist use (%)	nd	nd	nd

nd: no disponible / no disponible / not available

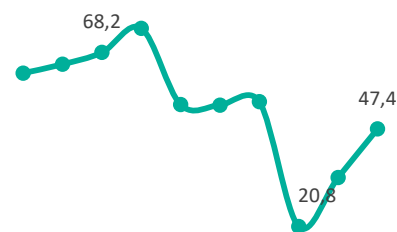
Observatori del Turisme a Barcelona: ciutat i regió

## Evolució de l'ocupació en habitatges d'ús turístic (places) (%)

Evolución de la ocupación en viviendas de uso turístico (plazas) (%)

Homes for tourist use occupancy evolution (beds) (%)

Barcelona ciutat / Barcelona ciudad / Barcelona city



1990 1995 2000 2005 2010 2015 2020 2022

Dades no disponibles: de gener a abril de 2017 / Datos no disponibles: de enero a abril de 2017 / Not available data: from January to April of 2017

Observatori del Turisme a Barcelona: ciutat i regió

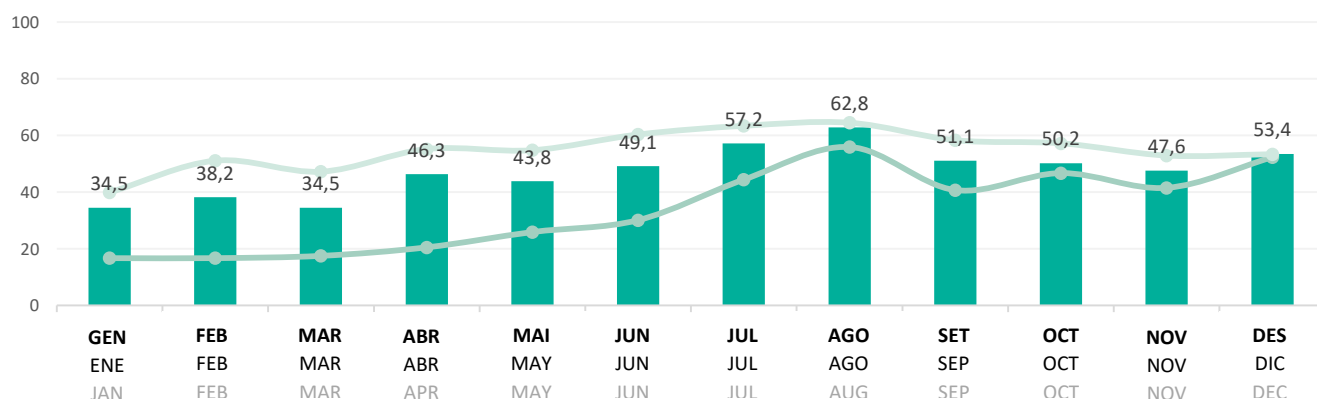
## Estacionalitat de l'ocupació en habitatges d'ús turístic (places) (%)

Estacionalidad de la ocupación en viviendas de uso turístico (plazas) (%)

Homes for tourist use occupancy seasonality (beds) (%)

Barcelona ciutat / Barcelona ciudad / Barcelona city

2022 2021 2019



Observatori del Turisme a Barcelona: ciutat i regió

## Estada mitjana en habitatges d'ús turístic

Estancia media en viviendas de uso turístico

Average length of stay in homes for tourist use

Barcelona ciutat / Barcelona ciudad / Barcelona city ●  
Barcelona regió / Barcelona región / Barcelona region ●  
Destinació Barcelona / Destino Barcelona / Destination Barcelona ●

	2021	2022	Var. 22/21 (nits/noches/nights)
<b>Nits</b>	5,7	4,3	-1,4
Noches	nd	nd	nd
Nights	nd	nd	nd

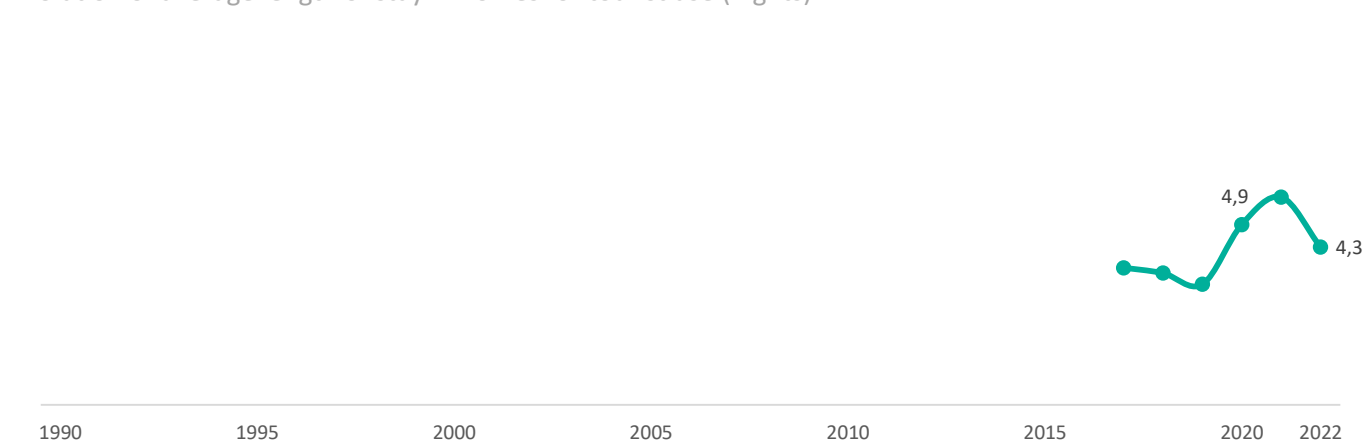
nd: no disponible / no disponible / not available  
Observatori del Turisme a Barcelona: ciutat i regió

## Evolució de l'estada mitjana en habitatges d'ús turístic (nits)

Evolución estancia media en viviendas de uso turístico (noches)

Evolution of average length of stay in homes for tourist use (nights)

Barcelona ciutat / Barcelona ciudad / Barcelona city ●



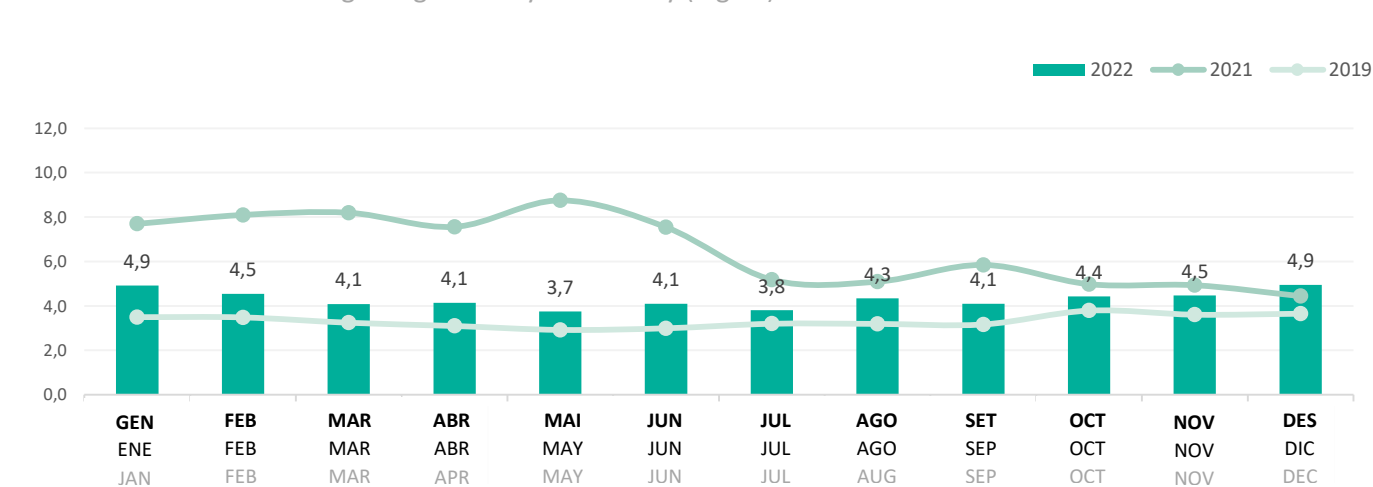
Observatori del Turisme a Barcelona: ciutat i regió

## Estacionalitat de l'estada mitjana en habitatges d'ús turístic (nits)

Estacionalidad de la estancia media en viviendas de uso turístico (noches)

Homes for tourist use average length of stay seasonality (nights)

Barcelona ciutat / Barcelona ciudad / Barcelona city ●



Observatori del Turisme a Barcelona: ciutat i regió

## 2.5

**Càmpings**  
Campings  
Campsites

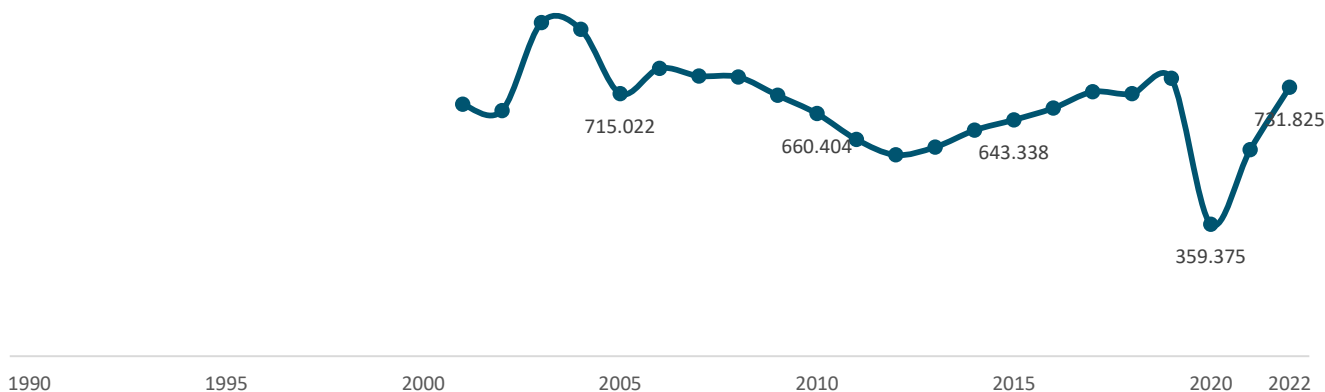
Barcelona ciutat / Barcelona ciudad / Barcelona city ●  
Barcelona regió / Barcelona región / Barcelona region ●  
Destinació Barcelona / Destino Barcelona / Destination Barcelona ●

	2021	2022	Var. 22/21 (%)
<b>Turistes</b>	0	0	0,0
Turistas	561.757	731.825	30,3
Tourists	561.757	731.825	30,3
<b>Pernoctacions</b>	0	0	0,0
Pernoctaciones	2.124.444	2.974.923	40,0
Overnights	2.124.444	2.974.923	40,0

Observatori del Turisme a Barcelona: ciutat i regió

**Evolució de turistes en càmpings**  
Evolución de turistas en campings  
Evolution of tourists in campsites

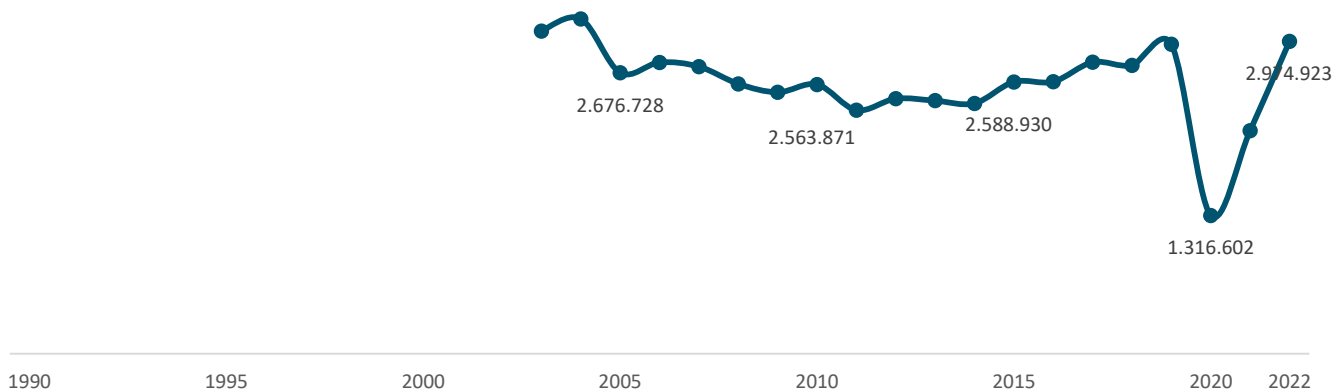
Destinació Barcelona / Destino Barcelona / Destination Barcelona ●



Observatori del Turisme a Barcelona: ciutat i regió

**Evolució de pernoctacions en càmpings**  
Evolución de pernoctaciones en campings  
Evolution of overnights in campsites

Destinació Barcelona / Destino Barcelona / Destination Barcelona ●



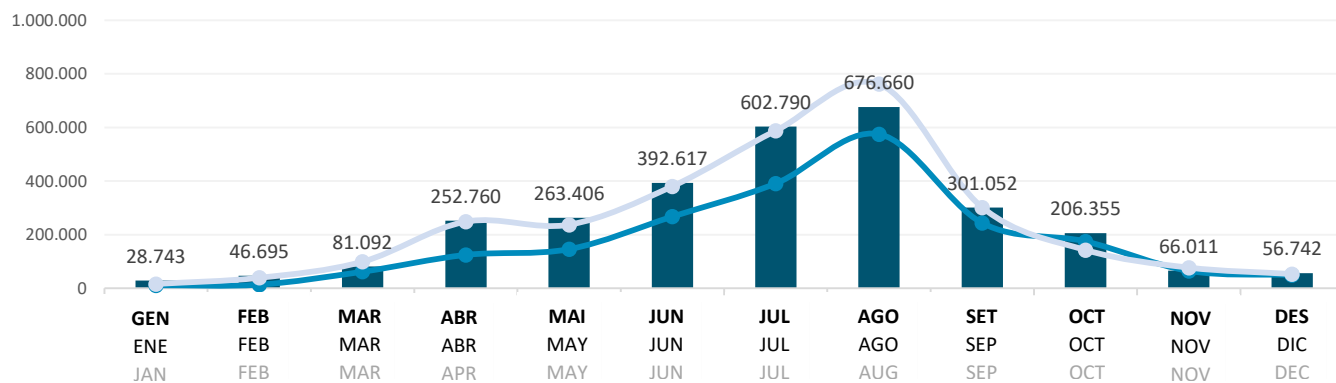
Observatori del Turisme a Barcelona: ciutat i regió



**Estacionalitat de les pernoctacions en càmpings**  
 Estacionalidad de las pernoctaciones en campings  
 Seasonality of overnights in campsites

Destinació Barcelona / Destino Barcelona / Destination Barcelona ●

■ 2022 ● 2021 ● 2019



Observatori del Turisme a Barcelona: ciutat i regió



## Ocupació en càmpings

Ocupación en campings

Occupancy rate of campsites

Barcelona ciutat / Barcelona ciudad / Barcelona city ●  
 Barcelona regió / Barcelona región / Barcelona region ●  
 Destinació Barcelona / Destino Barcelona / Destination Barcelona ●

	2021	2022	Var. 22/21 (pp)
<b>Parcel·les (%)</b>	na	na	na
Parcelas (%)	39,0	46,0	7,0
Plots (%)	39,0	46,0	7,0

na: no aplica / no aplica / not applicable

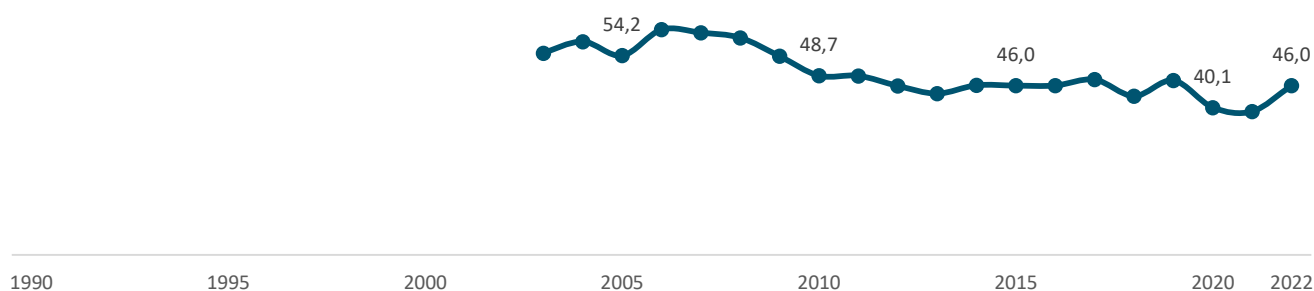
Observatori del Turisme a Barcelona: ciutat i regió

## Evolució de l'ocupació en càmpings (parcel·les) (%)

Evolución de la ocupación en campings (parcelas) (%)

Campsite occupancy evolution (plots) (%)

Destinació Barcelona / Destino Barcelona / Destination Barcelona ●

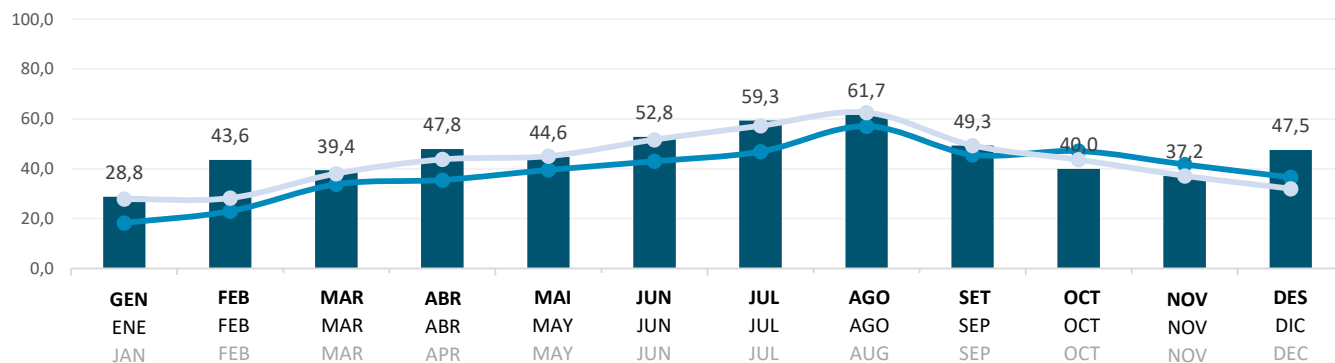


Observatori del Turisme a Barcelona: ciutat i regió

**Estacionalitat de l'ocupació en càmpings (parcel·les) (%)**  
 Estacionalidad de la ocupación en campings (parcelas) (%)  
 Campsite occupancy seasonality (plots) (%)

Destinació Barcelona / Destino Barcelona / Destination Barcelona

2022 2021 2019



Observatori del Turisme a Barcelona: ciutat i regió

## Estada mitjana en càmpings

### Estancia media en campings

#### Average length of stay in campsites

Barcelona ciutat / Barcelona ciudad / Barcelona city ●  
Barcelona regió / Barcelona región / Barcelona region ●  
Destinació Barcelona / Destino Barcelona / Destination Barcelona ●

	2021	2022	Var. 22/21 (nits / noches / nights)
<b>Nits</b>	na	na	na
<b>Noches</b>	3,8	4,1	0,3
<b>Nights</b>	3,8	4,1	0,3

na: no aplica / no aplica / not applicable

Observatori del Turisme a Barcelona: ciutat i regió

## Evolució de l'estada mitjana en càmpings (nits)

### Evolución de la estancia media en campings (noches)

#### Campsites average length of stay evolution (nights)

Destinació Barcelona / Destino Barcelona / Destination Barcelona ●



1990 1995 2000 2005 2010 2015 2020 2022

Observatori del Turisme a Barcelona: ciutat i regió

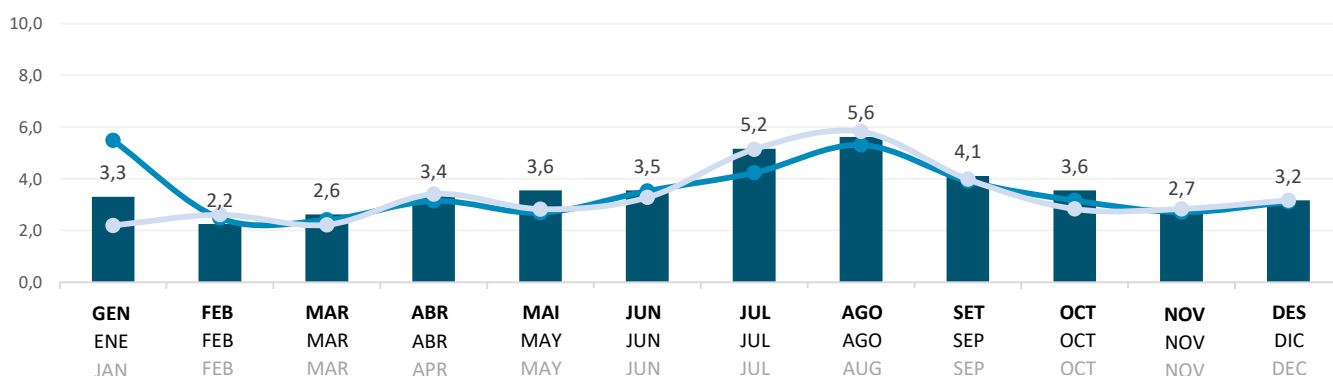
## Estacionalitat de l'estada mitjana en càmpings (nits)

### Estacionalidad de la estancia media en campings (noches)

#### Campsites average length of stay seasonality (nights)

Destinació Barcelona / Destino Barcelona / Destination Barcelona ●

2022 ● 2021 ● 2019 ●



Observatori del Turisme a Barcelona: ciutat i regió

## 2.6

**Turisme rural**  
Turismo rural  
Rural accommodation

Barcelona ciutat / Barcelona ciudad / Barcelona city ●  
Barcelona regió / Barcelona región / Barcelona region ●  
Destinació Barcelona / Destino Barcelona / Destination Barcelona ●

	2021	2022	Var. 22/21 (%)
<b>Turistes</b>	0	0	0,0
Turistas	120.495	163.052	35,3
Tourists	120.495	163.052	35,3
<b>Pernoctacions</b>	0	0	0,0
Pernoctaciones	319.736	398.217	24,5
Overnights	319.736	398.217	24,5

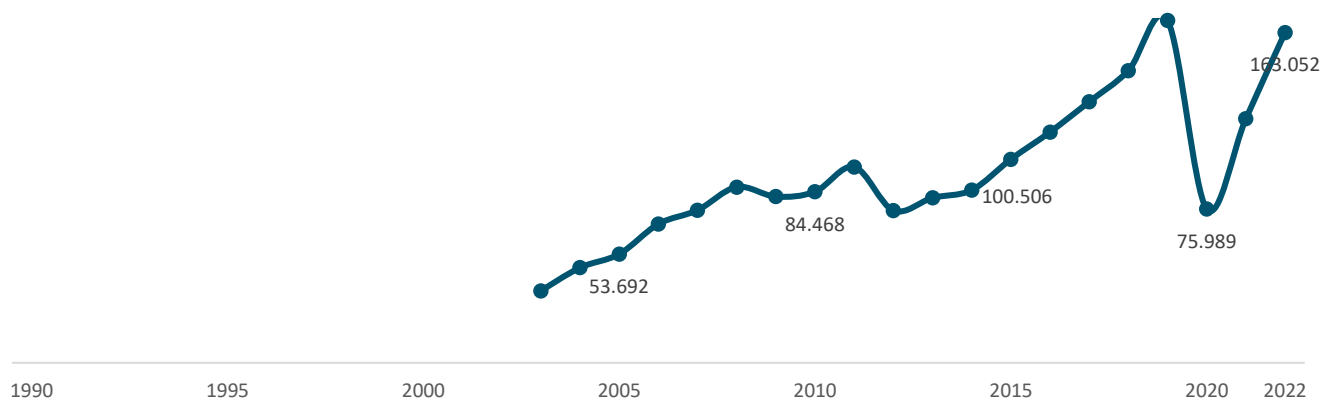
Observatori del Turisme a Barcelona: ciutat i regió

### Evolució de turistes en turisme rural

Evolución de turistas en turismo rural

Evolution of tourists in rural accommodation

Destinació Barcelona / Destino Barcelona / Destination Barcelona ●



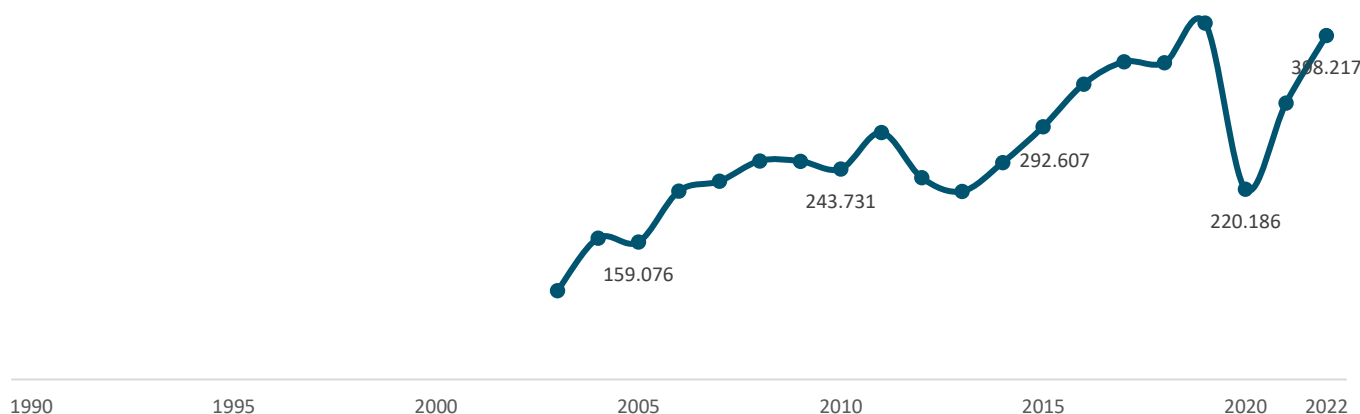
Observatori del Turisme a Barcelona: ciutat i regió

### Evolució de pernoctacions en turisme rural

Evolución de pernoctaciones en turismo rural

Evolution of overnights in rural accommodation

Destinació Barcelona / Destino Barcelona / Destination Barcelona ●



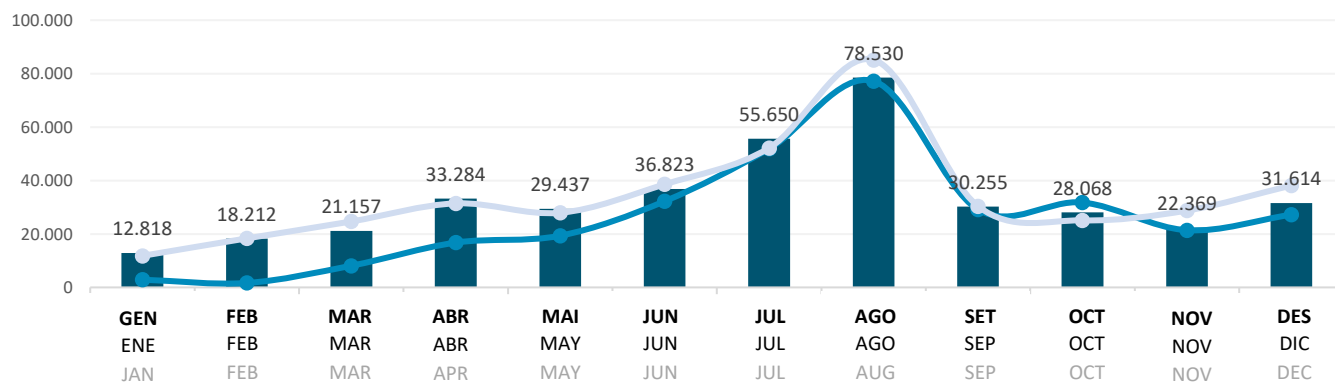
Observatori del Turisme a Barcelona: ciutat i regió



**Estacionalitat de les pernoctacions en turisme rural**  
 Estacionalidad de las pernoctaciones en turismo rural  
 Seasonality of overnights in rural accommodation

Destinació Barcelona / Destino Barcelona / Destination Barcelona ●

■ 2022 ● 2021 ● 2019



Observatori del Turisme a Barcelona: ciutat i regió

## Ocupació en turisme rural

### Ocupación en turismo rural

#### Occupancy rate of rural accommodation

	2021	2022	Var. 22/21 (pp)
<b>Habitacions (%)</b>	na	na	na
Habitaciones (%)	24,2	27,1	2,9
Rooms (%)	24,2	27,1	2,9
<b>Places (%)</b>	na	na	na
Plazas (%)	18,6	21,5	2,9
Beds (%)	18,6	21,5	2,9

na: no aplica / no aplica / not applicable

Observatori del Turisme a Barcelona: ciutat i regió

Barcelona ciutat / Barcelona ciudad / Barcelona city ●  
Barcelona regió / Barcelona región / Barcelona region ●  
Destinació Barcelona / Destino Barcelona / Destination Barcelona ●

## Evolució de l'ocupació en turisme rural (habitacions) (%)

### Evolución de la ocupación en turismo rural (habitaciones) (%)

#### Rural accommodation occupancy evolution (rooms) (%)

Destinació Barcelona / Destino Barcelona / Destination Barcelona ●



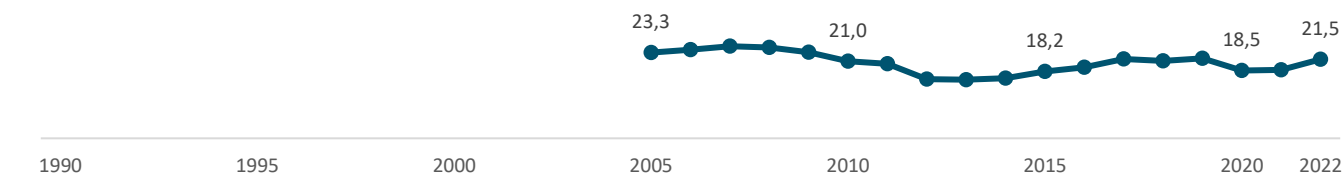
Observatori del Turisme a Barcelona: ciutat i regió

## Evolució de l'ocupació en turisme rural (places) (%)

### Evolución de la ocupación en turismo rural (plazas) (%)

#### Rural accommodation occupancy evolution (beds) (%)

Destinació Barcelona / Destino Barcelona / Destination Barcelona ●



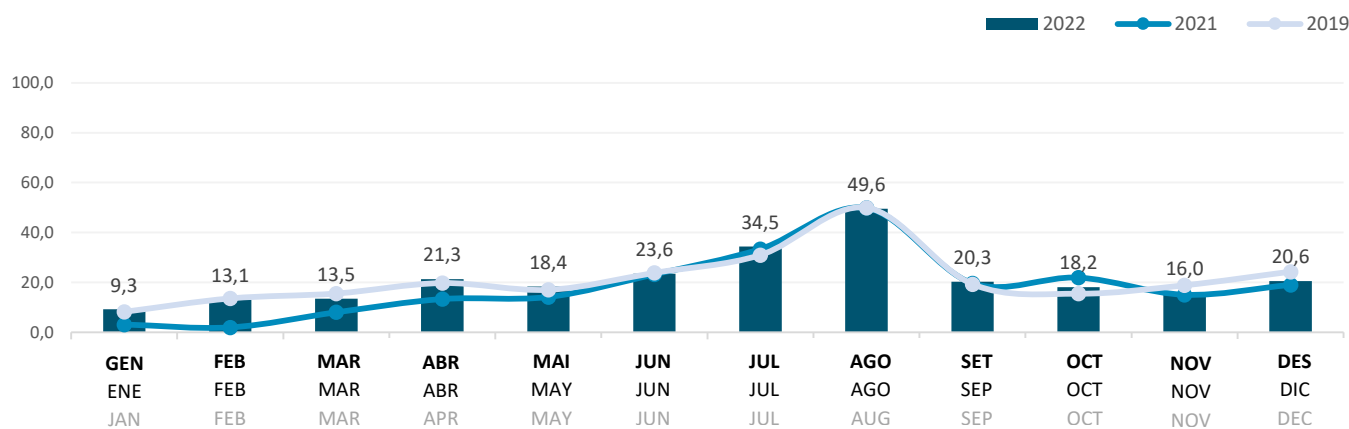
Observatori del Turisme a Barcelona: ciutat i regió

### Estacionalitat de l'ocupació en turisme rural (places) (%)

Estacionalidad de la ocupación en turismo rural (plazas) (%)

Rural accommodation occupancy seasonality (beds) (%)

Destinació Barcelona / Destino Barcelona / Destination Barcelona ●



Observatori del Turisme a Barcelona: ciutat i regió

## Estada mitjana en establiments de turisme rural

Estancia media en establecimientos de turismo rural

Rural accommodation average length of stay

Barcelona ciutat / Barcelona ciudad / Barcelona city

Barcelona regió / Barcelona región / Barcelona region

Destinació Barcelona / Destino Barcelona / Destination Barcelona

	2021	2022	Var. 22/21 (nits / noches / nights)
<b>Nits</b>	na	na	na
Noches	2,7	2,4	-0,2
Nights	2,7	2,4	-0,2

na: no aplica / no aplica / not applicable


Observatori del Turisme a Barcelona: ciutat i regió

## Evolució de l'estada mitjana en turisme rural (nits)

Evolución de la estancia media en turismo rural (noches)

Rural accommodation average length of stay evolution (nights)

Destinació Barcelona / Destino Barcelona / Destination Barcelona



1990 1995 2000 2005 2010 2015 2020 2022

Observatori del Turisme a Barcelona: ciutat i regió

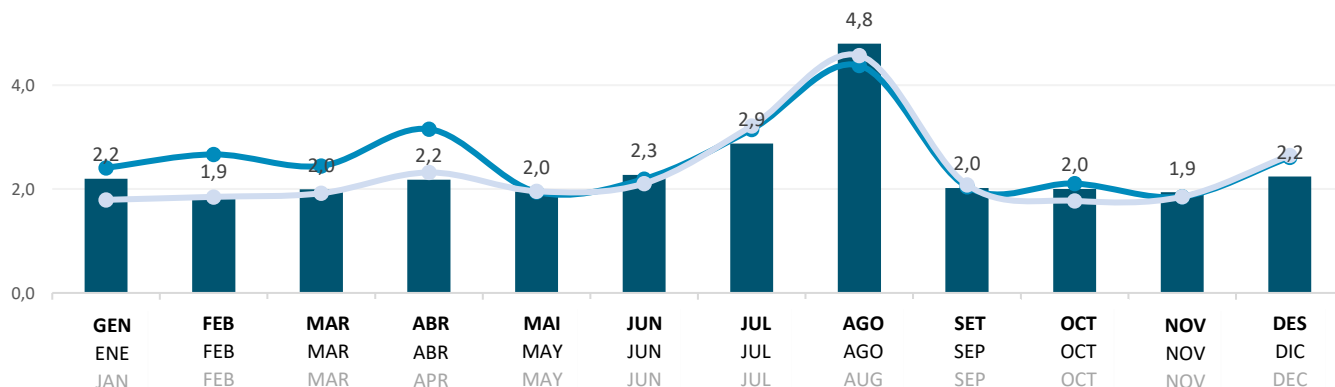
## Estacionalitat de l'estada mitjana turisme rural (nits)

Estacionalidad de la estancia media en turismo rural (noches)

Rural accommodation average length of stay seasonality (nights)

Destinació Barcelona / Destino Barcelona / Destination Barcelona

2022 2021 2019



Observatori del Turisme a Barcelona: ciutat i regió



## 2.7

**Albergs**  
Albergues  
Youth hostels

Barcelona ciutat / Barcelona ciudad / Barcelona city ●  
Barcelona regió / Barcelona región / Barcelona region ●  
Destinació Barcelona / Destino Barcelona / Destination Barcelona ●

	2021	2022	Var. 22/21 (%)
<b>Turistes</b>	328.065	821.652	150,5
Turistas	nd	nd	nd
Tourists	nd	nd	nd
<b>Pernoctacions</b>	778.553	2.291.748	194,4
Pernoctaciones	nd	nd	nd
Overnights	nd	nd	nd

nd: no disponible / no disponible / not available  
Observatori del Turisme a Barcelona: ciutat i regió

### Evolució de turistes en albergs

Evolución de turistas en albergues  
Evolution of tourists in youth hostels

Barcelona ciutat / Barcelona ciudad / Barcelona city ●

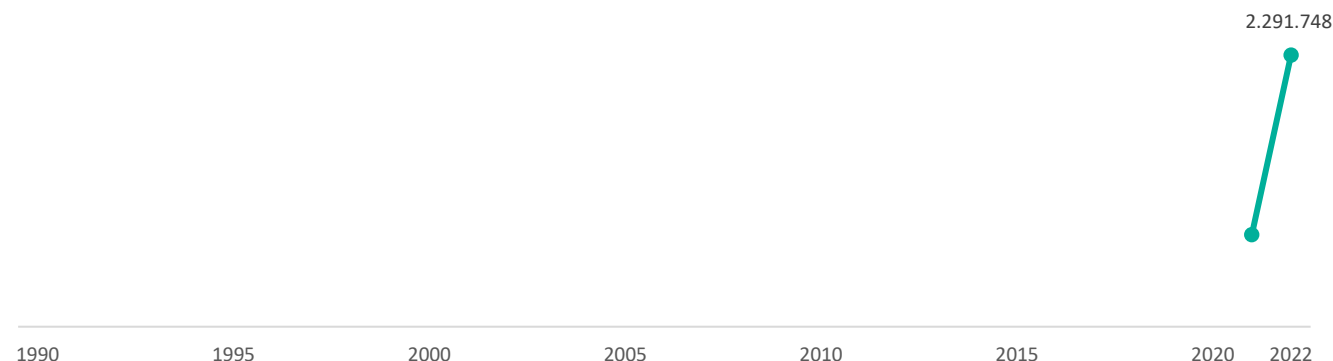


Observatori del Turisme a Barcelona: ciutat i regió

### Evolució de pernoctacions en albergs

Evolución de pernoctaciones en albergues  
Evolution of overnights in youth hostels

Barcelona ciutat / Barcelona ciudad / Barcelona city ●



Observatori del Turisme a Barcelona: ciutat i regió

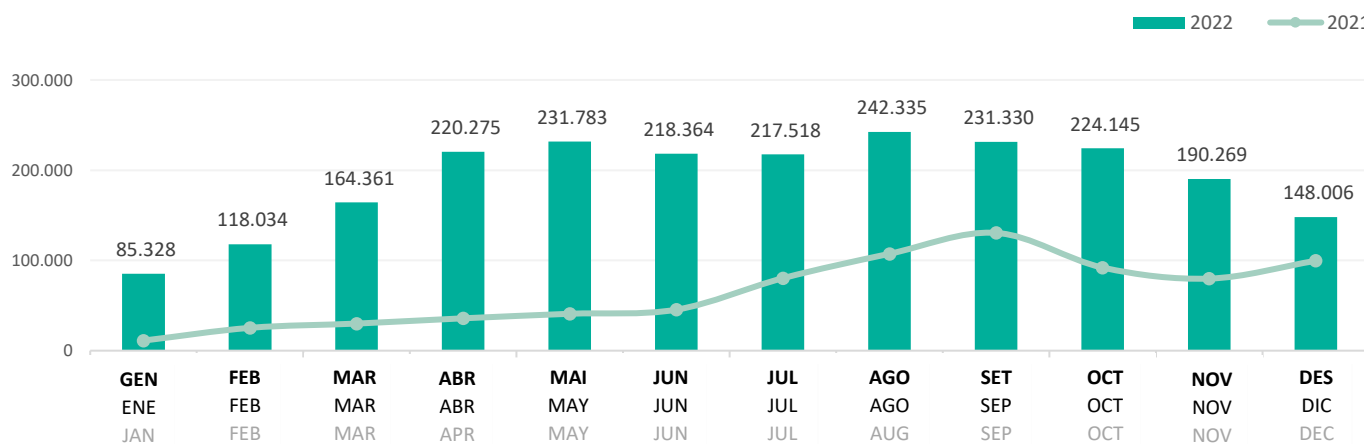


### Estacionalitat de les pernoctacions en albergs

### Estacionalidad de las pernoctaciones en albergues

### Seasonality of overnights in youth hostels

Barcelona ciutat / Barcelona ciudad / Barcelona city



Observatori del Turisme a Barcelona: ciutat i regió

## Ocupació en albergs

Ocupación en albergues

Youth hostels occupancy rate

Barcelona ciutat / Barcelona ciudad / Barcelona city ●  
Barcelona regió / Barcelona región / Barcelona region ●  
Destinació Barcelona / Destino Barcelona / Destination Barcelona ●

	2021	2022	Var. 22/21 (pp)
Places (%)	25,4	70,1	44,7
Plazas (%)	nd	nd	nd
Beds (%)	nd	nd	nd

nd: no disponible / no disponible / not available

Observatori del Turisme a Barcelona: ciutat i regió

## Evolució de l'ocupació en albergs (places) (%)

Evolución de la ocupación en albergues (plazas) (%)

Youth hostels occupancy evolution (beds) (%)

Barcelona ciutat / Barcelona ciudad / Barcelona city ●



Dades no disponibles: de gener a abril de 2017 / Datos no disponibles: de enero a abril de 2017 / Not available data: from January to April of 2017

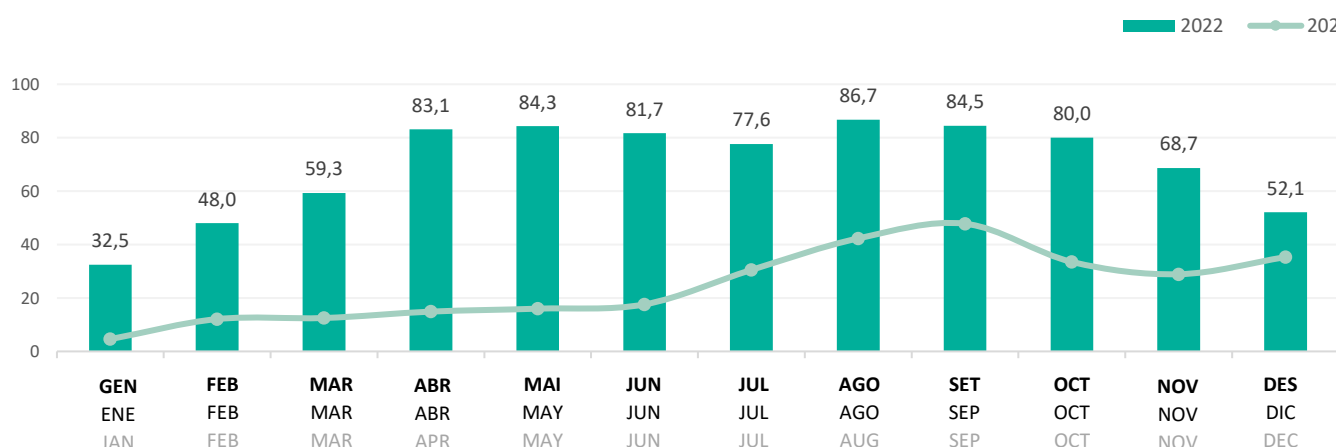
Observatori del Turisme a Barcelona: ciutat i regió

## Estacionalitat de l'ocupació en albergs (places) (%)

Estacionalidad de la ocupación en albergues (plazas) (%)

Youth hostels occupancy seasonality (beds) (%)

Barcelona ciutat / Barcelona ciudad / Barcelona city ●



Observatori del Turisme a Barcelona: ciutat i regió

## Estada mitjana en alberges

### Estancia media en albergues

#### Average length of stay in youth hostels

Barcelona ciutat / Barcelona ciudad / Barcelona city ●  
Barcelona regió / Barcelona región / Barcelona region ●  
Destinació Barcelona / Destino Barcelona / Destination Barcelona ●

	2021	2022	Var. 22/21 (nits/noches/nights)
<b>Nits</b>	2,4	2,8	0,4
Noches	nd	nd	nd
Nights	nd	nd	nd

nd: no disponible / no disponible / not available


Observatori del Turisme a Barcelona: ciutat i regió

## Evolució de l'estada mitjana en alberges (nits)

### Evolución estancia media en albergues (noches)

#### Evolution of average length of stay in youth hostels (nights)

Barcelona ciutat / Barcelona ciudad / Barcelona city ●



Observatori del Turisme a Barcelona: ciutat i regió

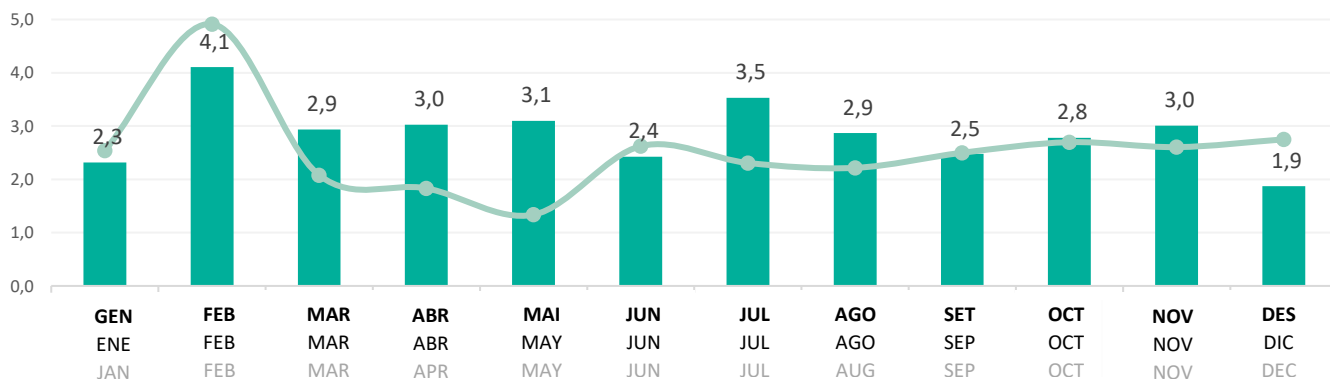
## Estacionalitat de l'estada mitjana en alberges (nits)

### Estacionalidad de la estancia media en albergues (noches)

#### Youth hostels average length of stay seasonality (nights)

Barcelona ciutat / Barcelona ciudad / Barcelona city ●

2022 ● 2021 ●



Observatori del Turisme a Barcelona: ciutat i regió

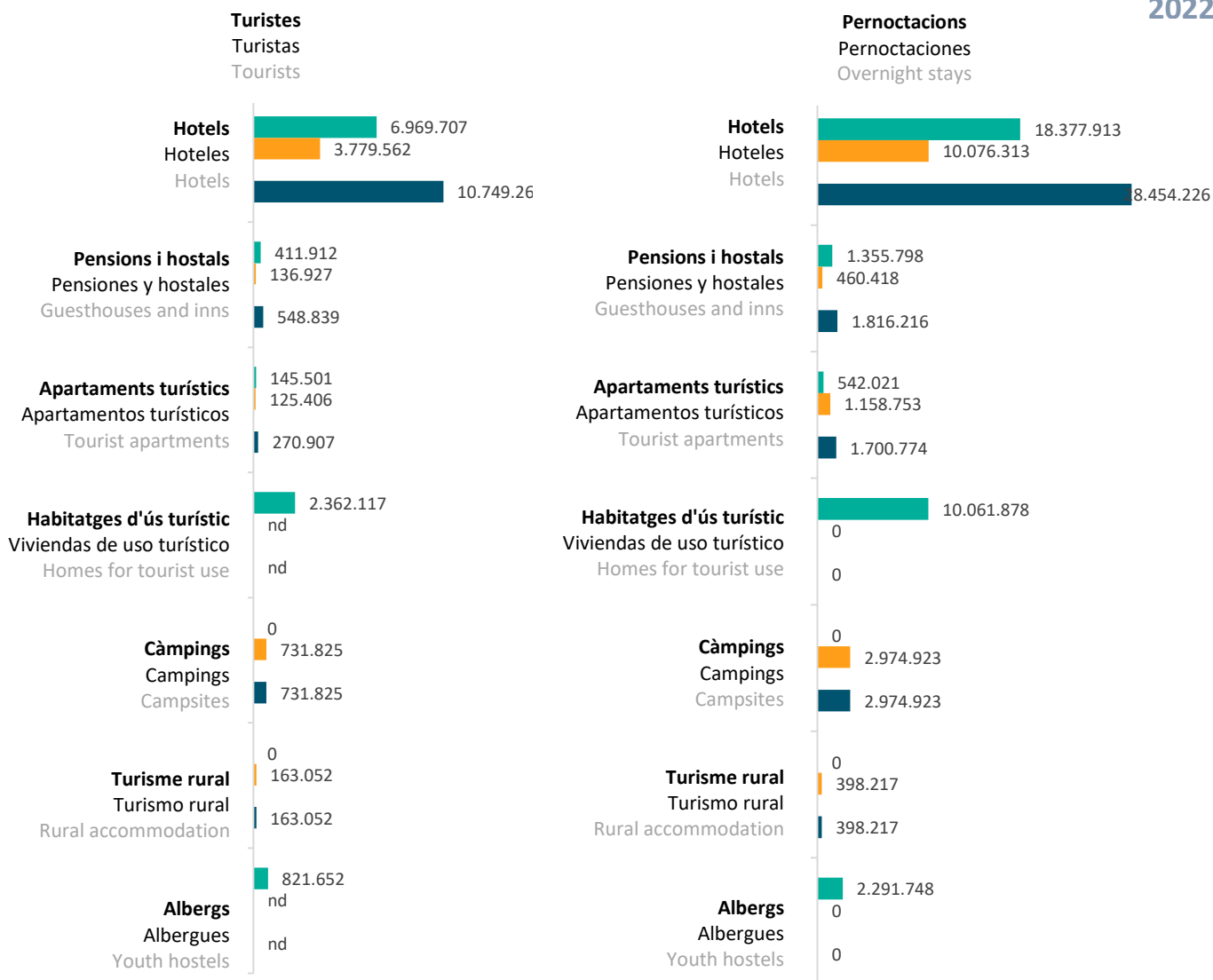
## Demanda turística per tipus d'allotjament

Demanda turística por tipo de alojamiento

Tourist demand by accommodation type

Barcelona ciutat / Barcelona ciudad / Barcelona city ●  
Barcelona regió / Barcelona región / Barcelona region ●  
Destinació Barcelona / Destino Barcelona / Destination Barcelona ●

2022



nd: no disponible / no disponible / not available

<sup>1</sup> Segons disponibilitat de dades / Según disponibilidad de datos / According to data availability

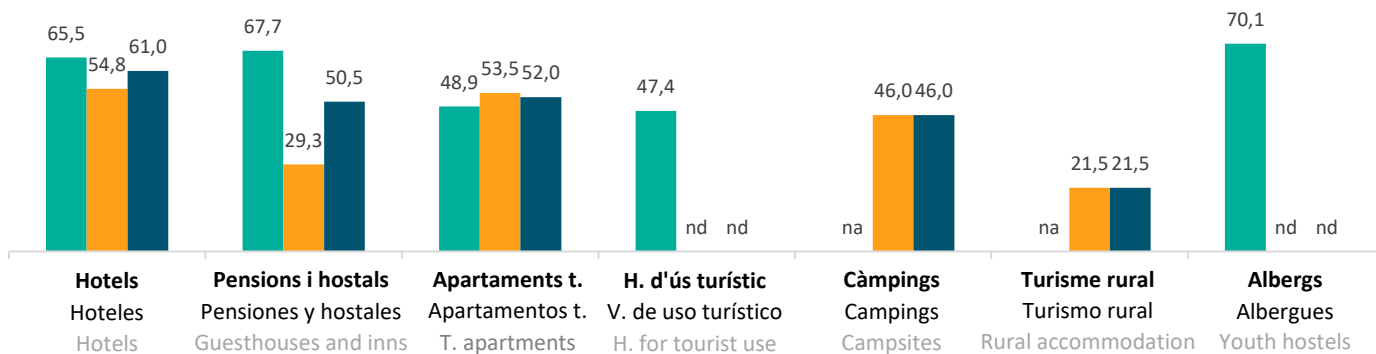
Observatori del Turisme a Barcelona: ciutat i regió

Consulta font / Consulta fuente / Look up source

Barcelona ciutat / Barcelona ciudad / Barcelona city ●  
Barcelona regió / Barcelona región / Barcelona region ●  
Destinació Barcelona / Destino Barcelona / Destination Barcelona ●

2022

**Ocupació en places (%)**  
Ocupación en plazas (%)  
Bedplaces occupancy rate (%)

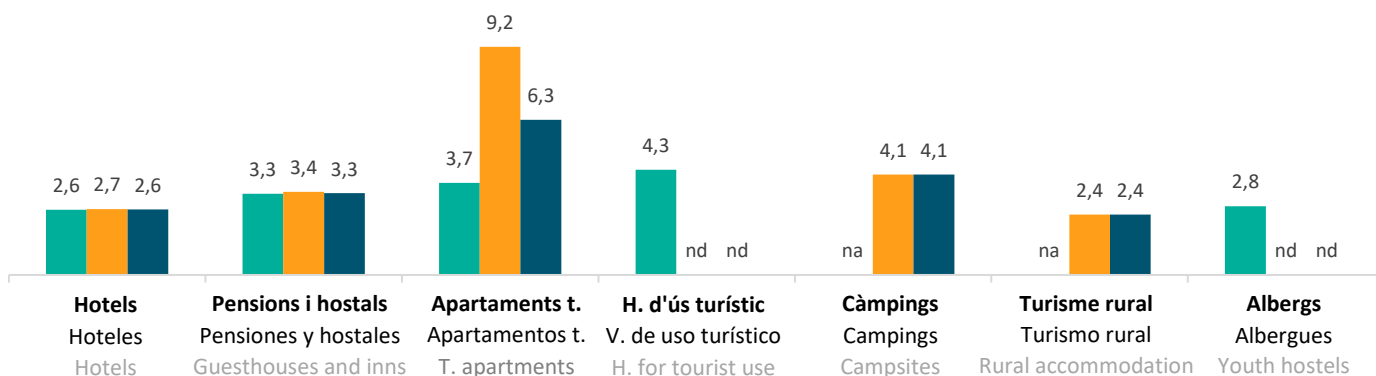


Observatori del Turisme a Barcelona: ciutat i regió

Barcelona ciutat / Barcelona ciudad / Barcelona city ●  
Barcelona regió / Barcelona región / Barcelona region ●  
Destinació Barcelona / Destino Barcelona / Destination Barcelona ●

2022

**Estada mitjana (nits)**  
Estancia media (noches)  
Average length of stay (nights)



Observatori del Turisme a Barcelona: ciutat i regió

# 3

## **INFRAESTRUCTURES DE MOBILITAT** **INFRAESTRUCTURAS DE MOVILIDAD** MOBILITY INFRASTRUCTURES

## 3.1

**Aeroport**  
 Aeropuerto  
 Airport

### Operacions a l'Aeroport de Barcelona <sup>1</sup>

Operaciones en el Aeropuerto de Barcelona <sup>1</sup>

Barcelona Airport operations <sup>1</sup>

Destinació Barcelona / Destino Barcelona / Destination Barcelona ●

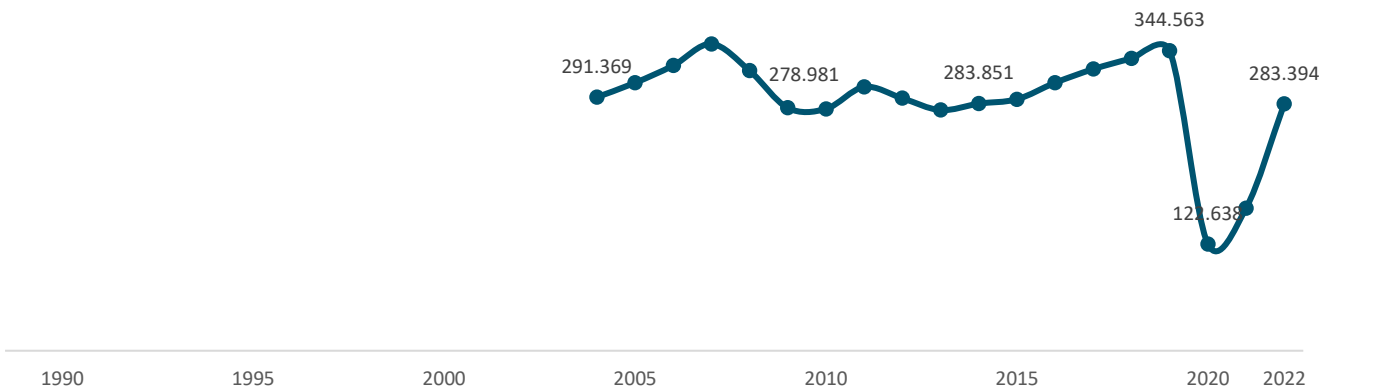
	2021	2022	% Var. 22/21
<b>Nombre d'operacions</b>			
Número de operaciones	163.682	<b>283.394</b>	73,1
Operations number			

### Evolució de les operacions a l'Aeroport de Barcelona <sup>1</sup>

Evolución de las operaciones en el Aeropuerto de Barcelona <sup>1</sup>

Evolution of Barcelona Airport operations <sup>1</sup>

Destinació Barcelona / Destino Barcelona / Destination Barcelona ●



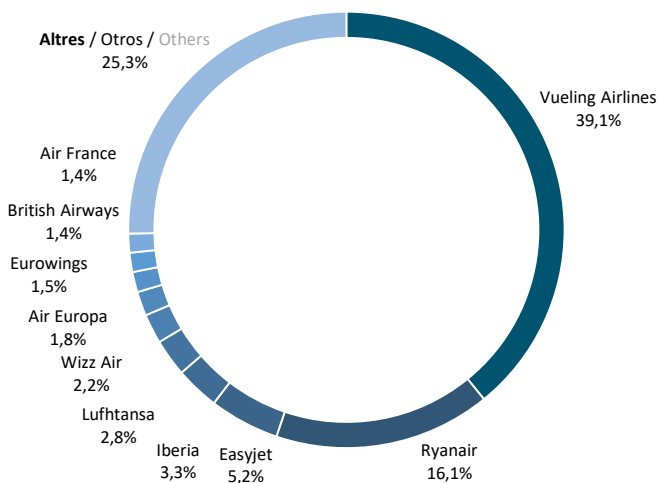
### Operacions a l'Aeroport de Barcelona segons companyia aèria <sup>1</sup>

Operaciones en el Aeropuerto de Barcelona según compañía aérea <sup>1</sup>

Barcelona Airport operations by airline <sup>1</sup>

Destinació Barcelona / Destino Barcelona / Destination Barcelona ●

**2022**



<sup>1</sup> Operacions d'arribada i sortida / Operaciones de llegada y salida / Arrival and departure operations

2022: dades provisionals / datos provisionales / provisional data

Font / Fuente / Source: AENA



### Passatgers a l'Aeroport de Barcelona <sup>1</sup>

Pasajeros en el Aeropuerto de Barcelona <sup>1</sup>

Barcelona Airport passengers <sup>1</sup>

Destinació Barcelona / Destino Barcelona / Destination Barcelona

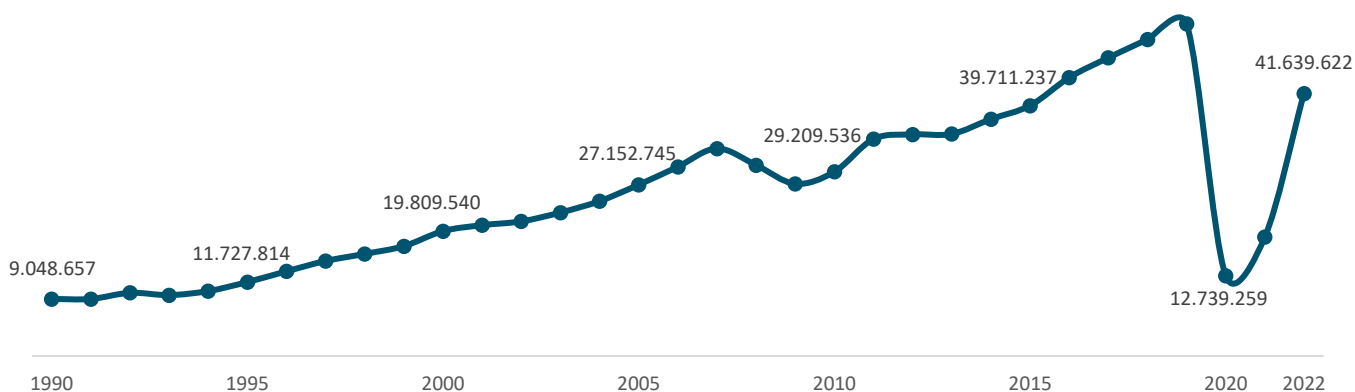
	2021	2022	% Var. 22/21
<b>Total vols comercials nacionals</b>			
Total vuelos comerciales nacionales	7.609.743	<b>12.128.720</b>	59,4
National commercial flights total			
<b>Regular Barcelona - Madrid</b>			
Regular Barcelona - Madrid	1.014.332	<b>1.715.753</b>	69,2
Regular Barcelona - Madrid			
<b>Vols comercials UE</b>			
Vuelos comerciales UE	8.042.452	<b>18.973.995</b>	135,9
Comercial UE flights			
<b>Vols comercials internacionals no UE</b>			
Vuelos comerciales internacionales no UE	3.209.805	<b>10.513.587</b>	227,5
Non-UE comercial international flights			
<b>Vols intercontinentals</b>			
Vuelos intercontinentales	1.295.354	<b>4.419.740</b>	241,2
Intercontinental flights			
<b>Altres <sup>2</sup></b>			
Otros <sup>2</sup>	13.461	<b>23.320</b>	73,2
Other <sup>2</sup>			
<b>Total passatgers</b>			
Total pasajeros	18.875.461	<b>41.639.622</b>	120,6
Total passengers			

### Evolució del passatgers a l'Aeroport de Barcelona <sup>1</sup>

Evolución de los pasajeros en el Aeropuerto de Barcelona <sup>1</sup>

Evolution of Barcelona Airport passengers <sup>1</sup>

Destinació Barcelona / Destino Barcelona / Destination Barcelona



<sup>1</sup> Passatgers d'arribada i sortida / Pasajeros de llegada y salida / Arrival and departure passengers

<sup>2</sup> Inclou trànsits (passatgers que arriben i continuen el seu viatge en un vol amb un mateix número de vol, no inclou passatgers en connectivitat) i altre classe de tràfic (no comercial) / Incluye tránsitos (pasajeros que llegan a un aeropuerto y continúan su viaje en un vuelo con el mismo número de vuelo, no incluye pasajeros en conectividad) y otra clase de tráfico (no comercial) / It includes transits (passengers who arrive at an airport and continue their journey on a flight with the same number, does not include passengers in connectivity) and another type of traffic (non-commercial)

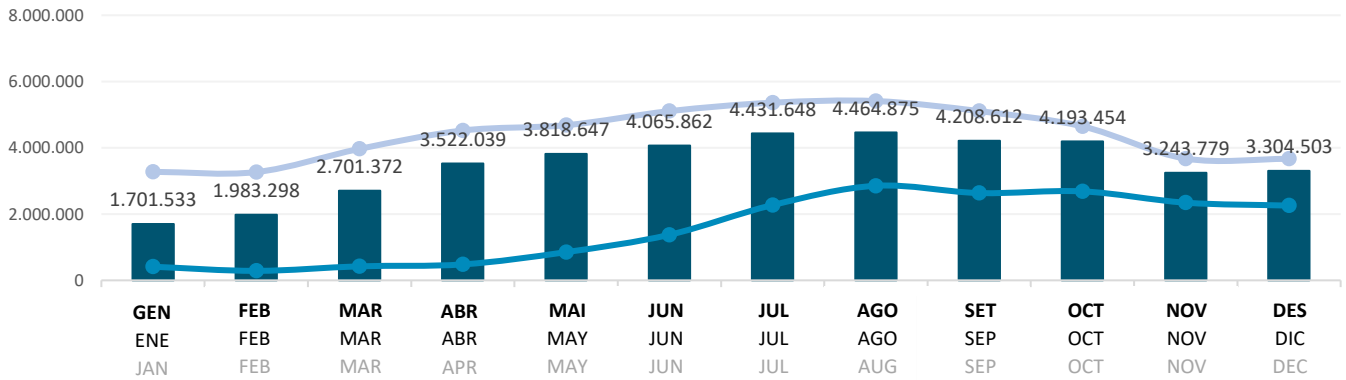
2022: dades provisionals / datos provisionales / provisional data

Font / Fuente / Source: AENA

### Estacionalitat dels passatgers a l'Aeroport de Barcelona <sup>1</sup> Estacionalidad de los pasajeros en el Aeropuerto de Barcelona <sup>1</sup> Seasonality of passengers in Barcelona Airport <sup>1</sup>

Destinació Barcelona / Destino Barcelona / Destination Barcelona ●

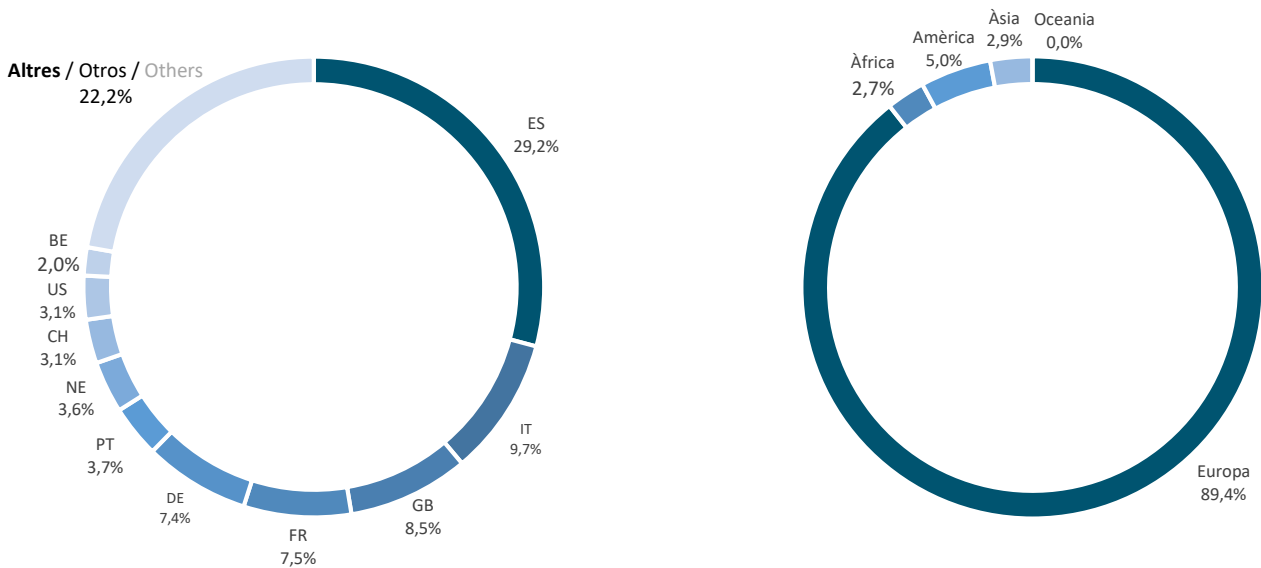
2022 2021 2019



### Passatgers segons origen del vol a l'Aeroport de Barcelona <sup>1</sup> Pasajeros según origen del vuelo en el Aeropuerto de Barcelona <sup>1</sup> Barcelona Airport passengers by origin of the flight <sup>1</sup>

Destinació Barcelona / Destino Barcelona / Destination Barcelona ●

2022



<sup>1</sup> Passatgers d'arribada i sortida / Pasajeros de llegada y salida / Arrival and departure passengers  
2022: dades provisionals / datos provisionales / provisional data  
Font / Fuente / Source: AENA

## 3.2

Port  
Puerto  
Port

### Creuers al Port de Barcelona

Cruceros en el Puerto de Barcelona

Cruise ships at Barcelona Port

Barcelona ciutat / Barcelona ciudad / Barcelona city ●

	2021	2022	% Var. 22/21
<b>Nombre de creuers</b>			
Número de cruceros	271	805	197,0
Cruises number			

2022: dades provisionals / datos provisionales / provisional data

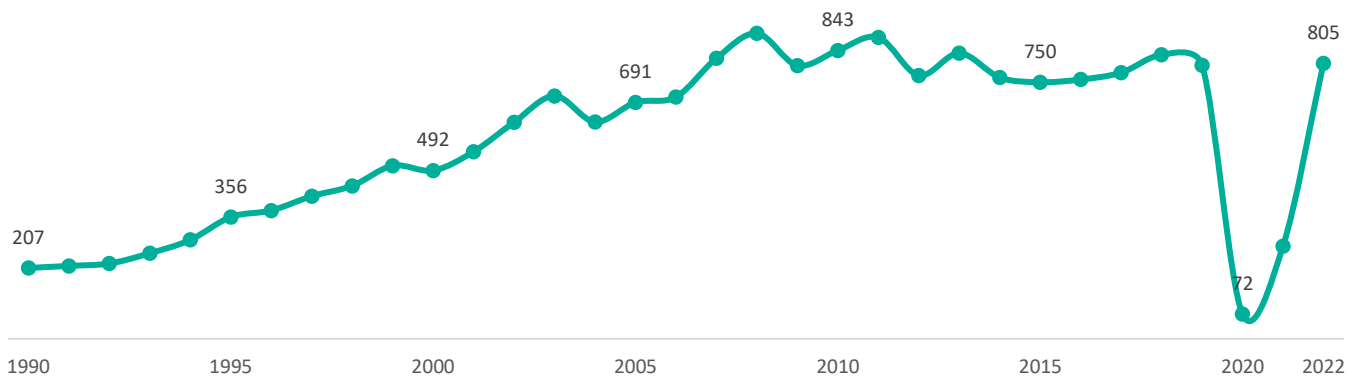
Font / Fuente / Source: Port de Barcelona

### Evolució del nombre de creuers al Port de Barcelona

Evolución del número de creuers en el Puerto de Barcelona

Evolution of cruise ships number at Barcelona Port

Barcelona ciutat / Barcelona ciudad / Barcelona city ●



2022: dades provisionals / datos provisionales / provisional data

Font / Fuente / Source: Port de Barcelona

### Passatgers de creuers al Port de Barcelona

Pasajeros de cruceros en el Puerto de Barcelona

Cruise passengers at Barcelona Port

Barcelona ciutat / Barcelona ciudad / Barcelona city ●

	2021	2022	% Var. 22/21
<b>Embarcament</b>			
Embarque Boarding	99.974	650.090	550,3
<b>Desembarcament</b>			
Desembarque Disembarking	93.636	650.669	594,9
<b>Trànsit</b>			
Trànsito Transit	326.900	1.028.573	214,6
<b>Total passatgers</b>			
Total pasajeros Total passengers	520.510	2.329.332	347,5

2022: dades provisionals / datos provisionales / provisional data

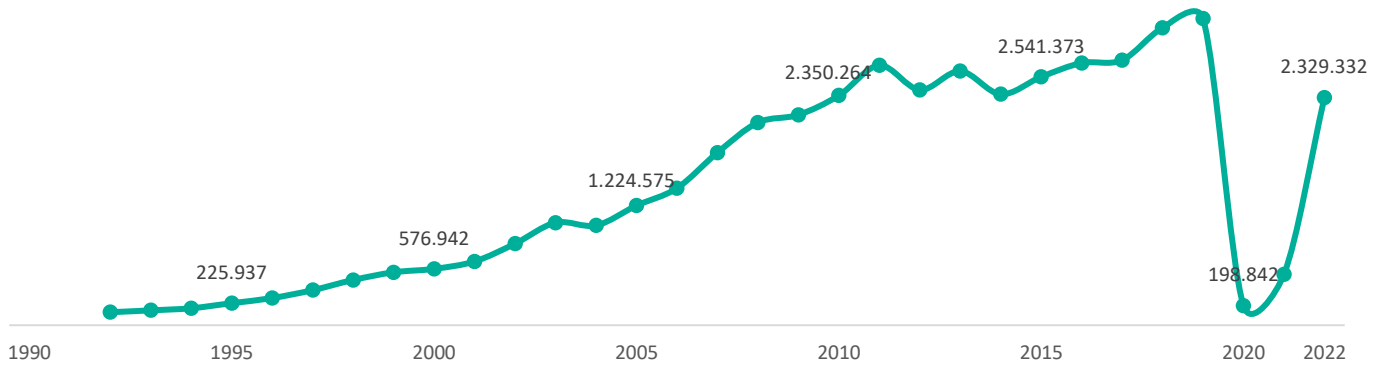
Font / Fuente / Source: Port de Barcelona

### Evolució dels passatgers de creuers al Port de Barcelona

Evolución de los pasajeros de cruceros en el Puerto de Barcelona

Evolution of cruise passengers at Barcelona Port

Barcelona ciutat / Barcelona ciudad / Barcelona city ●



2022: dades provisionals / datos provisionales / provisional data

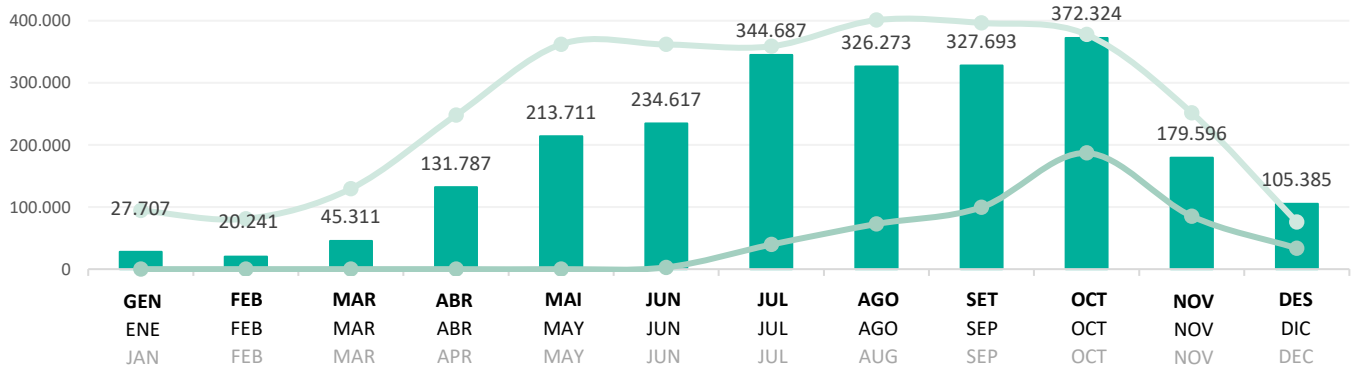
Font / Fuente / Source: Port de Barcelona



### Estacionalitat dels creueristes Estacionalidad de los cruceristas Seasonality of cruise passengers

Barcelona ciutat / Barcelona ciudad / Barcelona city

2022 2021 2019

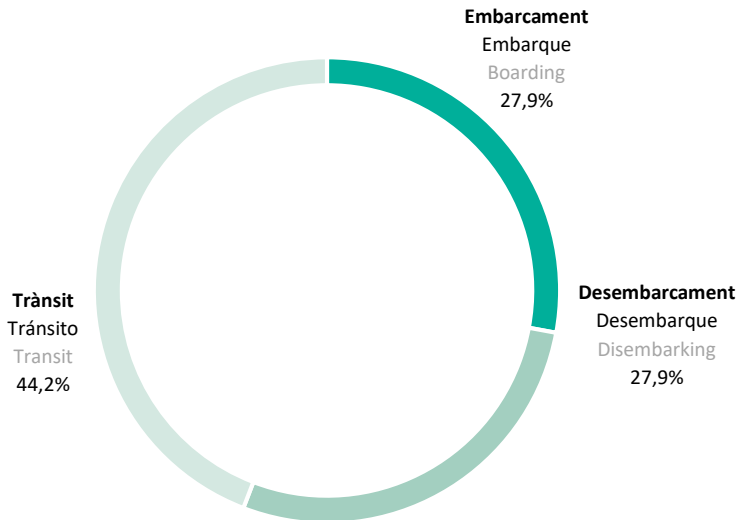


2022: dades provisionals / datos provisionales / provisional data  
Font / Fuente / Source: Port de Barcelona

### Passatgers de creuers Pasajeros de cruceros Cruise passengers

Barcelona ciutat / Barcelona ciudad / Barcelona city

2022



2022: dades provisionals / datos provisionales / provisional data  
Font / Fuente / Source: Port de Barcelona

### Ferris al Port de Barcelona

Ferris en el Puerto de Barcelona

Ferries at Barcelona Port

Barcelona ciutat / Barcelona ciudad / Barcelona city ●

	2021	2022	% Var. 22/21
<b>Nombre de ferris</b>			
Número de ferries	2.573	3.239	25,9
Ferries number			

2022: dades provisionals / datos provisionales / provisional data

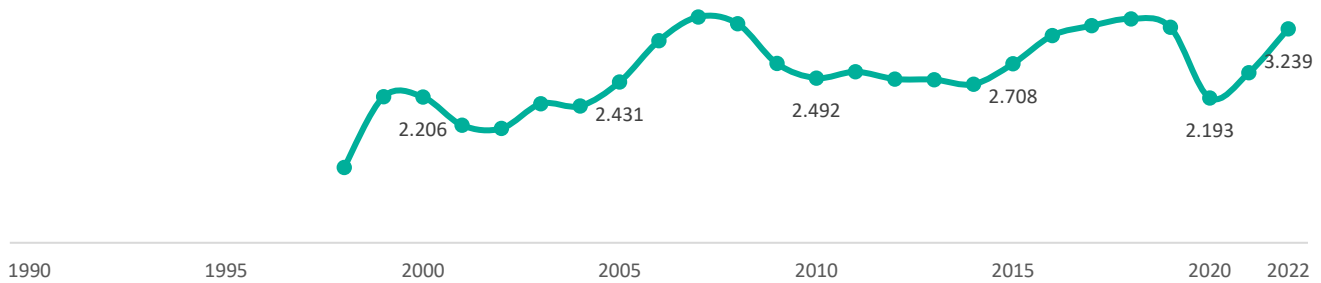
Font / Fuente / Source: Port de Barcelona

### Evolució del nombre de ferris al Port de Barcelona

Evolución del número de ferris en el Puerto de Barcelona

Evolution of ferries number at Barcelona Port

Barcelona ciutat / Barcelona ciudad / Barcelona city ●



2022: dades provisionals / datos provisionales / provisional data

Font / Fuente / Source: Port de Barcelona

**Passatgers de ferris al Port de Barcelona**  
 Pasajeros de ferris en el Port de Barcelona  
 Ferry passengers at Barcelona Port

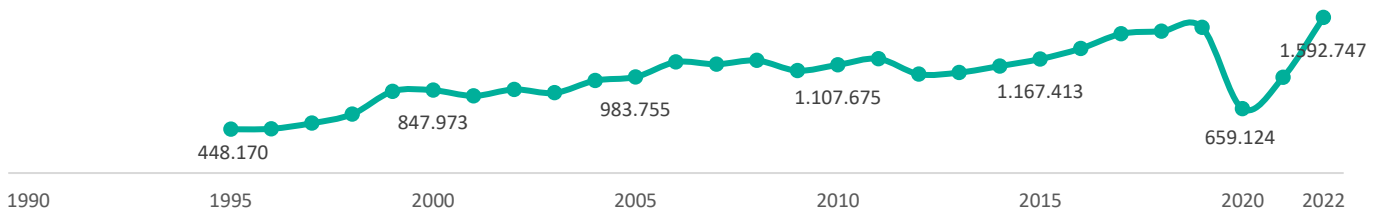
Barcelona ciutat / Barcelona ciudad / Barcelona city ●

	2021	2022	% Var. 22/21
<b>Total passatgers</b>			
Total pasajeros	977.963	1.592.747	62,9
Total passengers			

2022: dades provisionals / datos provisionales / provisional data  
 Font / Fuente / Source: Port de Barcelona

**Evolució dels passatgers de ferris al Port de Barcelona**  
 Evolución de los pasajeros de ferris en el Puerto de Barcelona  
 Evolution of ferry passengers at Barcelona Port

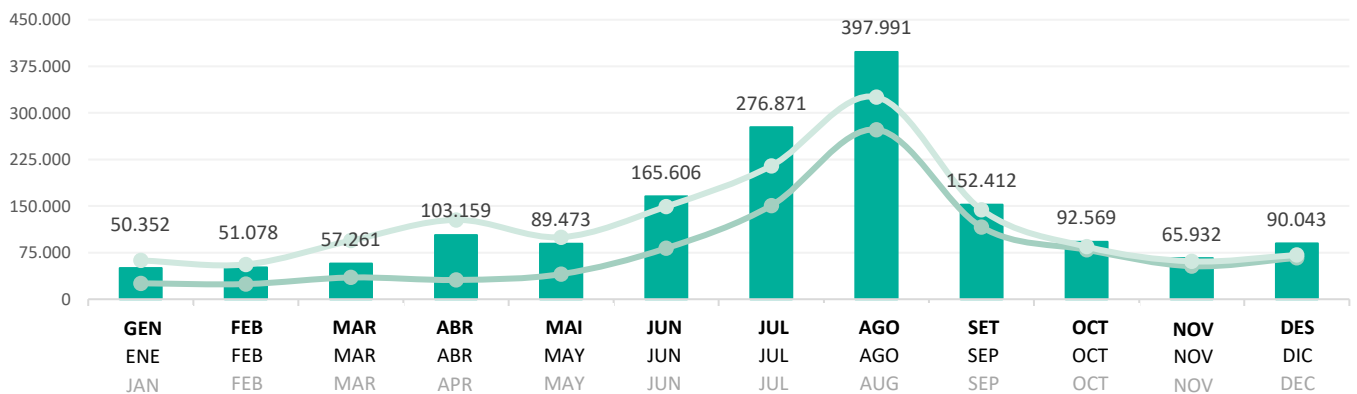
Barcelona ciutat / Barcelona ciudad / Barcelona city ●



2022: dades provisionals / datos provisionales / provisional data  
 Font / Fuente / Source: Port de Barcelona

**Estacionalitat dels passatgers de ferris**  
 Estacionalidad de los pasajeros de ferris  
 Seasonality of ferry passengers

Barcelona ciutat / Barcelona ciudad / Barcelona city ●



2022: dades provisionals / datos provisionales / provisional data  
 Font / Fuente / Source: Port de Barcelona

## 3.3

Trens  
Trenes  
Trains

### Destinacions directes de trens internacionals des de Barcelona


Destinos directos en trenes internacionales desde Barcelona

Direct international train destinations from Barcelona

Barcelona ciutat / Barcelona ciudad / Barcelona city ●

2022

8



Font / Fuente / Source: SNCF

### Destinacions directes de trens nacionals des de Barcelona


Destinos directos en trenes nacionales desde Barcelona

Direct national train destinations from Barcelona

Barcelona ciutat / Barcelona ciudad / Barcelona city ●

2022

16



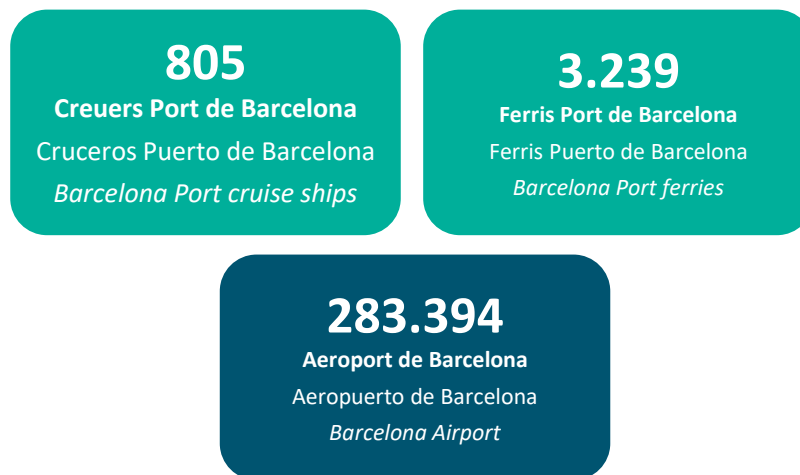
Font / Fuente / Source: Renfe



**Operacions en infraestructures**<sup>1</sup>  
Operaciones en infraestructuras<sup>1</sup>  
Operations in infrastructures<sup>1</sup>

Barcelona ciutat / Barcelona ciudad / Barcelona city ●  
Destinació Barcelona / Destino Barcelona / Destination Barcelona ●

2022

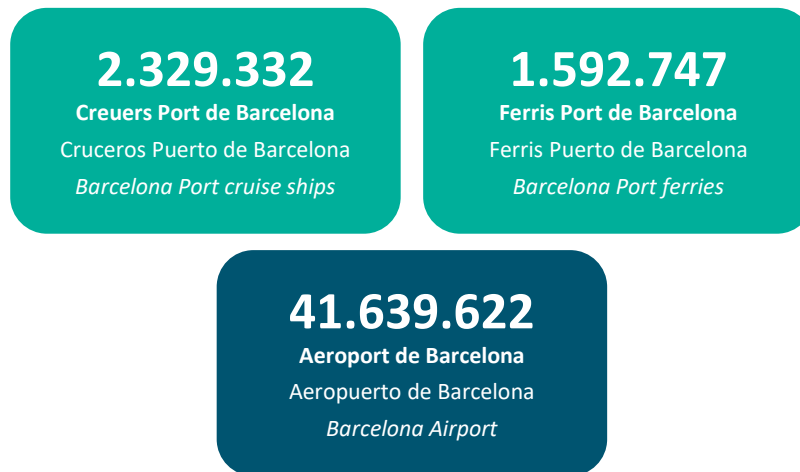


<sup>1</sup> Dades provisionals / Datos provisionales / Provisional data  
Fonts / Fuentes / Sources: AENA i/y/and Port de Barcelona

**Passatgers en infraestructures**<sup>1 2</sup>  
Pasajeros en infraestructuras<sup>1 2</sup>  
Passengers in infrastructures<sup>1 2</sup>

Barcelona ciutat / Barcelona ciudad / Barcelona city ●  
Destinació Barcelona / Destino Barcelona / Destination Barcelona ●

2022



<sup>1</sup> Dades port i aeroport provisionals / Datos puerto y aeropuerto provisionales / Airport and port, provisional data  
Fonts / Fuentes / Sources: AENA, Port de Barcelona, RENFE i/y/and Elipsos.

**Destinacions de trens des de Barcelona**  
Destinos directos en trenes desde Barcelona  
Direct train destinations from Barcelona

Barcelona ciutat / Barcelona ciudad / Barcelona city ●

2022



Fonts / Fuentes / Sources: Renfe i/y/and SNCF

**METODOLOGIA**  
**METODOLOGÍA**  
METHODOLOGY

**METODOLOGIA I GLOSSARI D'ALLOTJAMENT I DEMANDA TURÍSTICA**

Allotjament	<p>Les dades de Destinació Barcelona d'hotels, pensions i hostals, apartaments turístics, habitatges d'ús turístic i albergs s'estimen a partir de l'agregació de dades disponibles per a Barcelona ciutat i Barcelona regió segons quadre de fonts corresponent.</p> <p>En el present informe no s'inclouen les residències universitàries i les llars compartides, tot i considerar-se allotjament turístic al Cens d'establiments d'allotjament turístic (Ajuntament de Barcelona) i al Registre d'establiments turístics de Catalunya (Generalitat de Catalunya), respectivament, ja que no reflecteixen la realitat turística del conjunt de la Destinació Barcelona.</p>
Demanda turística	<p>Per a hotels, fins a 2021, s'estimen les dades de Barcelona regió i Destinació Barcelona a partir de la proporció que l'INE determina per a Establiments Hotelers pel punt turístic i la resta, en relació a la província de Barcelona, en base a les dades d'hotels de Barcelona ciutat de Turisme de Barcelona i del Gremi d'Hotels de Barcelona. A partir de 2022, les dades de Barcelona regió es calculen a partir de la diferència de les dades disponibles per a Barcelona ciutat i la província de Barcelona, en base a l'INE.</p>
Establiments hotelers	<p>Tota unitat productora de serveis d'allotjament hotelier (hotel, hotel apartament o apartament, motel, hostal, pensió, fonda, casa d'hostes), situada en un mateix emplaçament geogràfic i en la qual hi treballen una o més persones per compte de la mateixa empresa. Els establiments hotelers es classifiquen segons la categoria en or i plata, i dins d'aquesta en nombre d'estrelles. La categoria dels establiments ve assignada per les Conselleries de Turisme de les comunitats autònomes i varia d'unes comunitats a unes altres.</p> <p>Font: INE.</p>
Hotels	<p>Establiment hotelier de la categoria or (5, 4, 3, 2 i 1 estrella).</p> <p>Font: INE.</p>
Hostals i pensions	<p>Establiments hotelers de la categoria plata (3, 2 i 1 estrella).</p> <p>Font: INE.</p>
Apartaments turístics	<p>Els apartaments turístics presten servei d'allotjament temporal en edificis o conjunts continus constituïts en la totalitat per apartaments o estudis amb els serveis turístics corresponents. La unitat de transacció és tot l'apartament. No confondre amb habitatge d'ús turístic (HUT).</p> <p>Font: Generalitat de Catalunya.</p>
Habitatges d'ús turístic	<p>Els habitatges d'ús turístic són aquells que són cedits a tercers a canvi d'un preu per un període màxim de 31 dies, dues o més vegades a l'any. Han de disposar de cèdula d'habitabilitat. El titular de l'activitat és el propietari, encara que la comercialització es pot encarregar a un operador. La unitat de transacció és l'habitatge sencer.</p> <p>Font: Generalitat de Catalunya</p>

FONTS D'OFERTA D'ALLOTJAMENT

Barcelona ciutat ●  
Barcelona regió ●  
Destinació Barcelona ●

<b>Hotels</b>	1990-2009: Turisme de Barcelona 2010-2015: Turisme de Barcelona i Gremi d'Hotels de Barcelona 2016-2022: CCEAT. Ajuntament de Barcelona. Llicències atorgades 2003-2016: Institut d'Estadística de Catalunya (Idescat) 2017-2022: Direcció General de Turisme. Generalitat de Catalunya Elaboració pròpia a partir de l'Ajuntament de Barcelona, Generalitat de Catalunya, Gremi d'Hotels de Barcelona, Idescat i Turisme de Barcelona
<b>Pensions i hostals</b>	1990-2015: Direcció General de Turisme. Generalitat de Catalunya 2016-2022: CCEAT. Ajuntament de Barcelona. Llicències atorgades 2003-2016: Institut d'Estadística de Catalunya (Idescat) 2017-2022: Direcció General de Turisme. Generalitat de Catalunya Elaboració pròpia a partir de l'Ajuntament de Barcelona, Generalitat de Catalunya i Idescat
<b>Apartaments turístics</b>	2014-2015: Direcció General de Turisme. Generalitat de Catalunya 2016-2022: CCEAT. Ajuntament de Barcelona. Llicències atorgades Direcció General de Turisme. Generalitat de Catalunya Elaboració pròpia a partir de l'Ajuntament de Barcelona i Generalitat de Catalunya
<b>Habitatges d'ús turístic</b>	2012-2022: CCEAT. Ajuntament de Barcelona. Llicències atorgades <sup>1</sup> Direcció General de Turisme. Generalitat de Catalunya Elaboració pròpia a partir de l'Ajuntament de Barcelona i Generalitat de Catalunya
<b>Càmpings</b>	2003-2017: Institut d'Estadística de Catalunya (Idescat) 2018-2022: Direcció General de Turisme. Generalitat de Catalunya 2003-2017: Institut d'Estadística de Catalunya (Idescat) 2018-2022: Direcció General de Turisme. Generalitat de Catalunya 2003-2017: Institut d'Estadística de Catalunya (Idescat) 2018-2022: Direcció General de Turisme. Generalitat de Catalunya
<b>Turisme rural</b>	2003-2017: Institut d'Estadística de Catalunya (Idescat) 2018-2022: Direcció General de Turisme. Generalitat de Catalunya 2003-2017: Institut d'Estadística de Catalunya (Idescat) 2018-2022: Direcció General de Turisme. Generalitat de Catalunya 2003-2017: Institut d'Estadística de Catalunya (Idescat) 2018-2022: Direcció General de Turisme. Generalitat de Catalunya
<b>Albergs</b>	2008-2015: Departament de Joventut. Generalitat de Catalunya 2016-2022: CCEAT. Ajuntament de Barcelona. Llicències atorgades Elaboració pròpia a partir de l'Institut d'Estadística de Catalunya (Idescat) i Departament de Treball, Afers Socials i Famílies. Generalitat de Catalunya Elaboració pròpia a partir de l'Ajuntament de Barcelona, Generalitat de Catalunya i Idescat
<b>Oferta d'allotjament obert</b>	Elaboració pròpia a partir de dades disponibles de l'Institut Nacional de Estadística (INE) Elaboració pròpia a partir de dades disponibles de l'Institut Nacional de Estadística (INE) Institut Nacional de Estadística (INE)

**Notes** <sup>1</sup> 2014 i 2015: Places estimades. Llicències en espera

**Notes:**

- La Destinació Barcelona correspon a l'àmbit de la província de Barcelona, la qual no inclou els municipis de Vidrà, Viladrau i Espinelves (d'Osona), ni Gósol (del Berguedà). Per altra banda, inclou Fogars de la Selva que correspon a una comarca (La Selva) de la província de Girona
- La creació de la comarca del Moianès el 2015 modifica territorialment les comarques del Bages, Osona i el Vallès Oriental, la qual cosa pot afectar a l'evolució de l'oferta de cadascuna d'aquestes comarques

FONTS DE DEMANDA TURÍSTICA

- Barcelona ciutat ●
- Barcelona regió ●
- Destinació Barcelona ●

<b>Hotels</b>	1990-2010: Turisme de Barcelona 2010-2021: Turisme de Barcelona, Gremi d'Hotels de Barcelona, Idescat i Instituto Nacional de Estadística (INE) 2022: Idescat i Instituto Nacional de Estadística (INE) 2010-2021: Elaboració pròpia a partir del Gremi d'Hotels de Barcelona, Idescat, INE i Turisme de Barcelona 2022: Idescat i Instituto Nacional de Estadística (INE) 2010-2021: Elaboració pròpia a partir del Gremi d'Hotels de Barcelona, Idescat, INE i Turisme de Barcelona 2022: Idescat i Instituto Nacional de Estadística (INE)
<b>Pensions i hostals</b>	Institut d'Estadística de Catalunya (Idescat) i Instituto Nacional de Estadística (INE) Institut d'Estadística de Catalunya (Idescat) i Instituto Nacional de Estadística (INE) Institut d'Estadística de Catalunya (Idescat) i Instituto Nacional de Estadística (INE)
<b>Apartaments turístics</b>	2003-2022: Instituto Nacional de Estadística (INE) Elaboració pròpia a partir de l'Instituto Nacional de Estadística (INE) 2005-2020: Instituto Nacional de Estadística (INE)
<b>Habitatges d'ús turístic</b>	2012-2016: Apartur. 2017-2022: Ajuntament de Barcelona
<b>Càmpings</b>	2001-2022: Instituto Nacional de Estadística (INE) 2001-2022: Instituto Nacional de Estadística (INE)
<b>Turisme rural</b>	2001-2022: Instituto Nacional de Estadística (INE) 2001-2022: Instituto Nacional de Estadística (INE)

Nota: 2022, dades provisionals

ALOJAMIENTO Y DEMANDA TURÍSTICA

Alojamiento	<p>Los datos de Destino Barcelona de hoteles, pensiones y hostales, apartamentos turísticos, viviendas de uso turístico y albergues se estiman a partir de la agregación de datos disponibles para Barcelona ciudad y Barcelona región según cuadro de fuentes correspondiente.</p> <p>En el presente informe no se incluyen las residencias universitarias y los hogares compartidos, a pesar de considerarse alojamiento turístico en el Censo de establecimientos de alojamiento turístico (Ayuntamiento de Barcelona) y en el Registro de establecimientos turísticos de Cataluña (Generalitat de Catalunya), respectivamente, puesto que no reflejan la realidad turística del conjunto del Destino Barcelona.</p>
Demanda turística	<p>Para hoteles, hasta 2021, se estiman los datos de Barcelona región y Destino Barcelona a partir de la proporción que el INE determina para Establecimientos Hoteleros para el punto turístico y el resto, en relación a la provincia de Barcelona, en base a los datos de hoteles de Barcelona ciudad de Turisme de Barcelona y del Gremio de Hoteles de Barcelona. A partir de 2022, los datos de Barcelona región se calculan a partir de la diferencia de los datos disponibles para Barcelona ciudad y la provincia de Barcelona, en base al INE.</p>
Establecimientos hoteleros	<p>Toda unidad productora de servicios de alojamiento hotelero (hotel, hotel apartamento o apartotel, motel, hostel, pensión, fonda, casa de huéspedes), situada en un mismo emplazamiento geográfico y en la que trabajan una o más personas por cuenta de la misma empresa. Los establecimientos hoteleros se clasifican según su categoría en oro y plata, y dentro de éstas por el número de estrellas. La categoría del establecimiento viene asignada por las Consejerías de Turismo de las comunidades autónomas y varía de unas comunidades a otras.</p> <p>Fuente: INE.</p>
Hoteles	<p>Establecimientos hoteleros de la categoría oro (5, 4, 3, 2 y 1 estrella).</p> <p>Fuente: INE.</p>
Hostales y pensiones	<p>Establecimientos hoteleros de la categoría plata (3, 2 y 1 estrella).</p> <p>Fuente: INE.</p>
Apartamentos turísticos	<p>Los apartamentos turísticos prestan servicio de alojamiento temporal en edificios o conjuntos continuos constituidos en su totalidad por apartamentos o estudios con los servicios turísticos correspondientes. La unidad de transacción es todo el apartamento. No confundir con viviendas de uso turístico.</p> <p>Fuente: Generalitat de Catalunya.</p>
Viviendas de uso turístico	<p>Las viviendas de uso turístico son aquellas que están cedidas a terceros a cambio de un precio por un periodo máximo de 31 días, dos o más veces al año. Tienen que disponer de cédula de habitabilidad. El titular de la actividad es el propietario, aunque su comercialización se puede encargar a un operador. La unidad de transacción es la vivienda entera.</p> <p>Fuente: Generalitat de Catalunya.</p>

ALOJAMIENTO Y DEMANDA TURÍSTICA

Barcelona ciudad ●  
Barcelona región ●  
Destino Barcelona ●

Hoteles	<p>1990-2009: Turisme de Barcelona 2010-2015: Turisme de Barcelona y Gremio de Hoteles de Barcelona 2016-2022: CCEAT. Ayuntamiento de Barcelona. Licencias otorgadas 2003-2016: Institut d'Estadística de Catalunya (Idescat) 2017-2022: Direcció General de Turisme. Generalitat de Catalunya Elaboración propia a partir del Ayuntamiento de Barcelona, Generalitat de Catalunya, Gremio de Hoteles de Barcelona, Idescat y Turisme de Barcelona</p>
Pensiones y hostales	<p>1990-2015: Direcció General de Turisme. Generalitat de Catalunya 2016-2022: CCEAT. Ayuntamiento de Barcelona. Licencias otorgadas 2003-2016: Institut d'Estadística de Catalunya (Idescat) 2017-2022: Direcció General de Turisme. Generalitat de Catalunya Elaboración propia a partir del Ayuntamiento de Barcelona, Generalitat de Catalunya e Idescat</p>
Apartamentos turísticos	<p>2014-2015: Direcció General de Turisme. Generalitat de Catalunya 2016-2022: CCEAT. Ayuntamiento de Barcelona. Licencias otorgadas Direcció General de Turisme. Generalitat de Catalunya Elaboración propia a partir del Ayuntamiento de Barcelona y Generalitat de Catalunya</p>
Viviendas de uso turístico	<p>2012-2022: CCEAT. Ayuntamiento de Barcelona. Licencias otorgadas<sup>1</sup> Direcció General de Turisme. Generalitat de Catalunya Elaboración propia a partir del Ayuntamiento de Barcelona y Generalitat de Catalunya</p>
Campings	<p>2003-2017: Institut d'Estadística de Catalunya (Idescat) 2018-2022: Direcció General de Turisme. Generalitat de Catalunya 2003-2017: Institut d'Estadística de Catalunya (Idescat) 2018-2022: Direcció General de Turisme. Generalitat de Catalunya 2003-2017: Institut d'Estadística de Catalunya (Idescat) 2018-2021: Direcció General de Turisme. Generalitat de Catalunya</p>
Turismo rural	<p>2003-2017: Institut d'Estadística de Catalunya (Idescat) 2018-2022: Direcció General de Turisme. Generalitat de Catalunya 2003-2017: Institut d'Estadística de Catalunya (Idescat) 2018-2022: Direcció General de Turisme. Generalitat de Catalunya 2003-2017: Institut d'Estadística de Catalunya (Idescat) 2018-2022: Direcció General de Turisme. Generalitat de Catalunya</p>
Albergues	<p>Departament de Joventut. Generalitat de Catalunya 2016-2022: CCEAT. Ayuntamiento de Barcelona. Licencias otorgadas Elaboración propia a partir del Institut d'Estadística de Catalunya (Idescat) y Departament de Treball, Afers Socials i Famílies. Generalitat de Catalunya Elaboración propia a partir del Ayuntamiento de Barcelona, Generalitat de Catalunya e Idescat</p>
Oferta de alojamiento disponible	<p>Elaboración propia a partir de datos disponibles de Instituto Nacional de Estadística (INE) Elaboración propia a partir de datos disponibles de Instituto Nacional de Estadística (INE) Instituto Nacional de Estadística (INE)</p>
Notas	<p><sup>1</sup> 2014 y 2015: Plazas estimadas. Licencias en espera Notas: - El Destino Barcelona corresponde al ámbito de la provincia de Barcelona, la cual no incluye los municipios de Vidrà, Viladrau y Espinelves (Osona), ni Gósol (Berguedà). Por otra parte, incluye Fogars de la Selva que corresponde a una comarca (La Selva) de la provincia de Gerona - La creación de la comarca del Moianès en 2015 modifica territorialmente las comarcas del Bages, Osona y el Vallès Oriental, lo cual puede afectar a la evolución de la oferta de cada una de estas comarcas</p>

ALOJAMIENTO Y DEMANDA TURÍSTICA

- Barcelona ciudad ●
- Barcelona región ●
- Destino Barcelona ●

Hoteles	<p>1990-2010: Turisme de Barcelona.</p> <p>2010-2021: Turisme de Barcelona, Gremio de Hoteles de Barcelona, Idescat e Instituto Nacional de Estadística (INE)</p> <p>2022: Idescat e Instituto Nacional de Estadística (INE)</p> <p>2010-2021: Elaboración propia a partir del Gremio de Hoteles de Barcelona, Idescat, INE y Turisme de Barcelona</p> <p>2022: Idescat e Instituto Nacional de Estadística (INE)</p> <p>Elaboración propia a partir del Gremio de Hoteles de Barcelona, Idescat, INE y Turisme de Barcelona</p> <p>2022: Idescat e Instituto Nacional de Estadística (INE)</p>
Pensiones y hostales	<p>Institut d'Estadística de Catalunya (Idescat) e Instituto Nacional de Estadística (INE)</p> <p>Institut d'Estadística de Catalunya (Idescat) e Instituto Nacional de Estadística (INE)</p> <p>Institut d'Estadística de Catalunya (Idescat) e Instituto Nacional de Estadística (INE)</p>
Apartamentos turísticos	<p>2003-2022: Instituto Nacional de Estadística (INE)</p> <p>Elaboración propia a partir del Instituto Nacional de Estadística (INE)</p> <p>2005-2022: Instituto Nacional de Estadística (INE)</p>
Viviendas de uso turístico	<p>2012-2016: Apartur. 2017-2022: Ayuntamiento de Barcelona</p>
Campings	<p>2001-2022: Instituto Nacional de Estadística (INE)</p> <p>2001-2022: Instituto Nacional de Estadística (INE)</p>
Turismo rural	<p>2001-2022: Instituto Nacional de Estadística (INE)</p> <p>2001-2022: Instituto Nacional de Estadística (INE)</p>

Nota: 2022, datos provisionales



ACCOMMODATION AND TOURISM DEMAND METHODOLOGY AND GLOSSARY

Accommodation	<p>Destination Barcelona hotels, guesthouses and inns, tourist apartments, homes for tourist use and youth hostel data compiled from the agregation of available data for Barcelona city and Barcelona region by corresponding source table.</p> <p>Despite being considered tourist accommodation in the Census of tourist accommodation establishments (Barcelona City Council) and in the Register of tourist establishments of Catalonia (Generalitat de Catalunya), respectively, University dorms and shared homes are not included in this report, as they do not reflect the reality of tourism in Destination Barcelona as a whole.</p>
Tourist demand	<p>For hotels, until 2021, Barcelona region and Destination Barcelona data are estimated from the INE proportion on Hotel Establishments for the tourist point and the rest, in relation to Barcelona province, based on the Barcelona hotels data, from Turisme de Barcelona and Gremi d'Hotels de Barcelona. Since 2022, Barcelona region data is compiled from the difference of available data for Barcelona city and Barcelona province, based on INE.</p>
Hotel establishments	<p>A complete productive unit of hotel accommodation services (hotel, hotel apartment, motel, hostel, B&amp;B, guesthouse), in the same geographical location where one or more people work for the same company. Hotel establishments are classified by their gold or silver category and, by the number of stars they have been awarded within the gold or silver category. The category of the establishments is awarded by the Tourism Council of the Autonomous Communities and varies from one to another.</p> <p>Source: INE.</p>
Hotels	<p>Hotel establishments in the gold category (5, 4, 3, 2 and 1 star).</p> <p>Source: INE.</p>
Guesthouses and inns	<p>Hotel establishments in the silver category (3, 2 and 1 star).</p> <p>Source: INE.</p>
Tourist apartments	<p>Tourist apartments provide temporary accommodation services in buildings or adjacent units consisting of apartments or studios with the corresponding tourism services. The transaction unit is the entire apartment. Not to be confused with accommodation for tourist use (HUT).</p> <p>Source: Generalitat de Catalunya.</p>
Homes for tourist use	<p>Accommodation let to third parties for a period no greater than 31 days two or three times a year. They must have obtained the official certificate of habitability. The owner is responsible for the entire operation although they can employ an agency to let the property on their behalf. The transaction unit is the entire flat or house.</p> <p>Source: Generalitat de Catalunya.</p>

ACCOMMODATION SOURCES

Barcelona city ●  
Barcelona region ●  
Destination Barcelona ●

Hotels	<p>1990-2009: Turisme de Barcelona 2010-2015: Turisme de Barcelona and Gremi d'Hotels de Barcelona 2016-2022: CCEAT. Barcelona City Council. Licenses granted 2003-2016: Institut d'Estadística de Catalunya (Idescat) 2017-2022: Direcció General de Turisme. Generalitat de Catalunya Compiled from Barcelona City Council, Generalitat de Catalunya, Gremi d'Hotels de Barcelona, Idescat and Turisme de Barcelona<sup>1</sup></p>
Guesthouses and inns	<p>1990-2015: Direcció General de Turisme. Generalitat de Catalunya 2016-2022: CCEAT. Barcelona City Council. Licenses granted 2003-2016: Institut d'Estadística de Catalunya (Idescat) 2017-2022: Direcció General de Turisme. Generalitat de Catalunya Compiled from Barcelona City Council, Generalitat de Catalunya and Idescat<sup>1</sup></p>
Tourist apartments	<p>2014-2015: Direcció General de Turisme. Generalitat de Catalunya<sup>2</sup> 2016-2022: CCEAT. Barcelona City Council. Licenses granted Direcció General de Turisme. Generalitat de Catalunya Direcció General de Turisme. Generalitat de Catalunya</p>
Homes for tourist use	<p>2012-2022: CCEAT. Barcelona City Council. Licenses granted Direcció General de Turisme. Generalitat de Catalunya Compiled from Barcelona City Council and Generalitat de Catalunya</p>
Campsites	<p>2003-2017: Institut d'Estadística de Catalunya (Idescat) 2018-2022: Direcció General de Turisme. Generalitat de Catalunya 2003-2017: Institut d'Estadística de Catalunya (Idescat) 2018-2022: Direcció General de Turisme. Generalitat de Catalunya 2003-2017: Institut d'Estadística de Catalunya (Idescat) 2018-2022: Direcció General de Turisme. Generalitat de Catalunya</p>
Rural accommodation	<p>2003-2017: Institut d'Estadística de Catalunya (Idescat) 2018-2022: Direcció General de Turisme. Generalitat de Catalunya 2003-2017: Institut d'Estadística de Catalunya (Idescat) 2018-2022: Direcció General de Turisme. Generalitat de Catalunya 2003-2017: Institut d'Estadística de Catalunya (Idescat) 2018-2022: Direcció General de Turisme. Generalitat de Catalunya</p>
Youth hostels	<p>Departament de Joventut. Generalitat de Catalunya 2016-2022: CCEAT. Barcelona City Council. Licenses granted Compiled from Institut d'Estadística de Catalunya (Idescat) and Departament de Treball, Afers Socials i Famílies. Generalitat de Catalunya Compiled from Barcelona City Council, Generalitat de Catalunya and Idescat</p>
Open accommodation offer	<p>Compiled from Instituto Nacional de Estadística (INE) according to available data Compiled from Instituto Nacional de Estadística (INE) according to available data Instituto Nacional de Estadística (INE)</p>

Notes <sup>1</sup> Regions data: 2010-2017: Institut d'Estadística de Catalunya (Idescat). 2018-2019: Direcció General de Turisme. Generalitat de Catalunya

<sup>2</sup> 2014 and 2015: estimated beds. Licenses on standby

Notes:

- Destination Barcelona falls within Barcelona province, which doesn't include the towns of Vidrà, Viladrau and Espinelves (Osona region), or Gósol (Berguedà region). On the other hand, it includes Fogars de la Selva, which falls within La Selva region, in Girona province
- In 2015 Moianès region was created. This modifies geographically the regions of Bages, Osona and Vallès Oriental, which affects the evolution of the offer in each of these regions.

TOURISM DEMAND SOURCES

Barcelona city ●  
 Barcelona region ●  
 Destination Barcelona ●

Hotels	<p>1990-2010: Turisme de Barcelona            2010-2021: Turisme de Barcelona, Gremi d'Hotels de Barcelona, Idescat and Instituto Nacional de Estadística (INE)            2022: Idescat and Instituto Nacional de Estadística (INE)            Compiled from Gremi d'Hotels de Barcelona, Idescat, INE and Turisme de Barcelona            2022: Idescat and Instituto Nacional de Estadística (INE)            Compiled from Gremi d'Hotels de Barcelona, Idescat, INE and Turisme de Barcelona            2022: Idescat and Instituto Nacional de Estadística (INE)</p>
Guesthouses and inns	<p>Institut d'Estadística de Catalunya (Idescat) and Instituto Nacional de Estadística (INE)            Institut d'Estadística de Catalunya (Idescat) and Instituto Nacional de Estadística (INE)            Institut d'Estadística de Catalunya (Idescat) and Instituto Nacional de Estadística (INE)</p>
Tourist apartments	<p>2003-2022: Instituto Nacional de Estadística (INE)            2005-2022: Instituto Nacional de Estadística (INE)            2005-2022: Instituto Nacional de Estadística (INE)</p>
Homes for tourist use	<p>2012-2016: Apartur. 2017-2022: Barcelona City Council</p>
Campsites	<p>2001-2022: Instituto Nacional de Estadística (INE)            2001-2022: Instituto Nacional de Estadística (INE)</p>
Rural accommodation	<p>2001-2022: Instituto Nacional de Estadística (INE)            2001-2022: Instituto Nacional de Estadística (INE)</p>

Note: 2022, provisional data



# Observatori del Turisme a Barcelona

ciutat i regió

**Informe de l'Activitat Turística 2022 – Càpsula 1**

Informe de la Actividad Turística 2022 – Cápsula 1

Barcelona Tourism Activity report 2022 – Capsule 1

Barcelona, 05/05/2023



[info@observatoriturisme.barcelona](mailto:info@observatoriturisme.barcelona)



<https://www.observatoriturisme.barcelona>



<https://linkedin.com/company/observatori-turisme-barcelona>