



**Observatori
del Turisme
a Barcelona**
ciutat i regió

BARCELONA 2022

Informe de l'activitat turística
Informe de la actividad turística
Tourism activity report

L'informe de l'activitat turística 2022 inclou tres nivells territorials d'anàlisi de les dades:

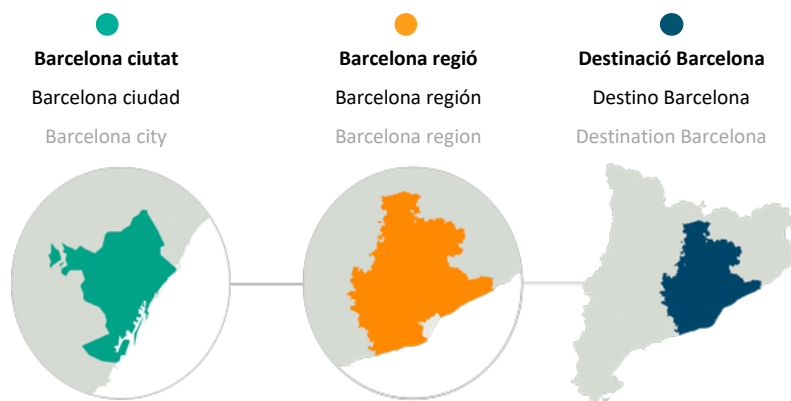
- a) **Barcelona ciutat (Municipi)**
- b) **Barcelona regió (Província de Barcelona excepte Barcelona ciutat)**
- c) **Destinació Barcelona (Província de Barcelona)**

El informe de actividad turística 2022 incluye tres niveles territoriales de análisis de los datos:

- a) **Barcelona ciudad (Municipio)**
- b) **Barcelona región (Provincia de Barcelona excepto Barcelona ciudad)**
- c) **Destino Barcelona (Provincia de Barcelona)**

The Barcelona tourism activity report 2022 includes three territorial levels of data analysis:

- a) **Barcelona city**
- b) **Barcelona region (Barcelona province except Barcelona city)**
- c) **Destination Barcelona (Barcelona province)**




Els indicadors del present informe que contenen el següent segell es relacionen directament amb el [Sistema d'Indicadors de Turisme Sostenible de l'Observatori del Turisme a Barcelona: ciutat i regió](#).

Los indicadores del presente informe que contienen el siguiente sello se relacionan directamente con el [Sistema de Indicadores de Turismo Sostenible del Observatorio del Turismo en Barcelona ciudad y región](#).


The following symbol is included next to the indicators which are directly related to the [Barcelona Tourism Observatory Sustainable Tourism Indicators System](#).



	INTRODUCCIÓ / INTRODUCCIÓN / INTRODUCTION	7
	1 OFERTA D'ALLOTJAMENT / OFERTA DE ALOJAMIENTO / ACCOMMODATION	28
	1.1 Hotels / Hoteles / Hotels	29
	1.2 Pensions i hostals / Pensiones y hostales / Guesthouses and inns	33
	1.3 Apartaments turístics / Apartamentos turísticos / Tourist apartments.....	36
	1.4 Habitatges d'ús turístic / Viviendas de uso turístico / Homes for tourist use.....	39
	1.5 Càmpings / Campings / Campsites.....	42
	1.6 Turisme rural / Turismo rural / Rural accommodation.....	44
	1.7 Albergs / Albergues / Youth hostels.....	46
	Resum / Resumen / Summary.....	49
	2 DEMANDA TURÍSTICA / DEMANDA TURÍSTICA / TOURISM DEMAND	50
	2.1 Hotels / Hoteles / Hotels	51
	2.2 Pensions i hostals / Pensiones y hostales / Guesthouses and inns	60
	2.3 Apartaments turístics / Apartamentos turísticos / Tourist apartments.....	69
	2.4 Habitatges d'ús turístic / Viviendas de uso turístico / Homes for tourist use.....	75
	2.5 Càmpings / Campings / Campsites.....	79
	2.6 Turisme rural / Turismo rural / Rural accommodation.....	83
	2.7 Albergs / Albergues / Youth hostels.....	89
	Resum / Resumen / Summary.....	93
	3 INFRASTRUCTURES DE MOBILITAT / INFRAESTRUCTURAS DE MOVILIDAD / MOBILITY INFRASTRUCTURES	95
	3.1 Aeroport / Aeropuerto / Airport	96
	3.2 Port / Puerto / Port	99
	3.3 Trens / Trenes / Trains	104
	Resum / Resumen / Summary.....	105
	4 PERFIL SOCIODEMOGRÀFIC DEL TURISTA / PERFIL SOCIODEMOGRÁFICO DEL TURISTA / TOURIST SOCIODEMOGRAPHIC PROFILE	106
	4.1 Sexe / Sexo / Sex	107
	4.2 Edat / Edad / Age.....	109
	4.3 Nivell d'estudis / Nivel de estudios / Education level.....	112

4.4 Situació laboral / Situación laboral / Employment status	115
Resum / Resumen / Summary	118
5 ORIGEN DEL TURISTA / ORIGEN DEL TURISTA / TOURIST ORIGIN	119
5.1 País de residència / País de residencia / Residence country	120
5.2 Passatgers de creuers per nacionalitat / Pasajeros de cruceros por nacionalidad / Cruise ship passengers by nationality	128
5.3 Visitants als equipaments de l'ICUB per origen / Visitantes en los equipamientos del ICUB por origen / ICUB facilities' visitors by origin	129
Resum / Resumen / Summary	130
6 CARACTERÍSTIQUES DEL VIATGE / CARACTERÍSTICAS DEL VIAJE / TRAVEL CHARACTERISTICS	131
6.1 Motiu de viatge / Motivo de viaje / Travel purpose	132
6.2 Contractació de l'allotjament / Contratación del alojamiento / Accommodation booking arrangements	134
6.3 Contractació del transport / Contratación del transporte / Transport booking arrangements	137
6.4 Transport principal d'arribada / Transporte principal de llegada / Main transport of arrival	140
6.5 Repetibilitat / Repetibilidad / Repeatability	143
6.6 Acompanyants / Acompañantes / Accompanying persons	146
6.7 Durada de l'estada / Duración de la estancia / Length of stay	149
6.8 Transport intern principal / Transporte interno principal / Main internal transport	152
6.9 Activitats realitzades a la destinació / Actividades realizadas en el destino / Carried out activities at the destination	155
6.10 Excursions fora del municipi / Excursiones fuera del municipio / Excursions outside of the municipality	159
Resum / Resumen / Summary	163
7 DESPESA DEL TURISTA / GASTO DEL TURISTA / TOURIST EXPENSE	165
7.1 Mitjana de despesa / Gasto medio / Average expense	166
7.2 Despesa durant l'estada / Gasto durante la estancia / Expenses during the stay	169
Resum / Resumen / Summary	172

8 VALORACIÓ / VALORACIÓN / EVALUATION	173
8.1 Valoració dels turistes / Valoración de los turistas / Tourists' evaluation	174
8.2 Opinió ciutadana / Opinión ciudadana / Citizens' opinion	184
Resum / Resumen / Summary	190
9 ACTIVITAT ECONÒMICA I MERCAT DE TREBALL / ACTIVIDAD ECONÓMICA Y MERCADO DE TRABAJO / ECONOMIC ACTIVITY AND JOB MARKET	191
9.1 Teixit empresarial / Tejido empresarial / Business network	192
9.2 Mercat de treball / Mercado de trabajo / Employment	194
9.3 Contractació al nucli de l'activitat turística / Contratación en el núcleo de la actividad turística / Hiring in the tourism activity core	197
9.4 Atur registrat al nucli de l'activitat turística / Paro registrado en núcleo de la actividad turística / Registered unemployment in the tourism activity core	199
9.5 Salaris / Salarios / Salaries	201
Resum / Resumen / Summary	203
10 SOSTENIBILITAT / SOSTENIBILIDAD / SUSTAINABILITY	204
10.1 Indicadors de sostenibilitat / Indicadores de sostenibilidad / Sustainability indicators	205
10.2 Certificacions i distincions / Certificaciones y distinciones / Certificates and distinctions	208
11 TURISME DE REUNIONS I ACTIVITAT FIRAL / TURISMO DE REUNIONES Y ACTIVIDAD FERIAL / MEETINGS TOURISM AND TRADE FAIR ACTIVITY	210
11.1 Congressos, convencions i incentius / Congresos, convenciones e incentivos / Congresses, corporate meetings and incentives	211
11.2 Activitat firal / Actividad ferial / Trade fair activity	214
11.3 Principals esdeveniments professionals / Principales eventos profesionales / Main professional events	219
Resum / Resumen / Summary	220
12 POSICIONAMENT INTERNACIONAL / POSICIONAMIENTO INTERNACIONAL / INTERNATIONAL POSITIONING	221
12.1 Rànquings de pernoctacions a les principals ciutats europees / Rankings de pernoctaciones en las principales ciudades europeas / Rankings of major Europe's cities by overnight stays	222
12.2 Rànquings de passatgers en infraestructures / Rankings de pasajeros en infraestructuras / Rankings of passengers in infraestructuras	223

12.3 Posicionament en sostenibilitat turística / Posicionamiento en sostenibilidad turística / Tourism sustainability positioning	224
12.4 Posicionament en turisme de reunions / Posicionamiento en turismo de reuniones / Meetings tourism positioning	225
Resum / Resumen / Summary	226
13 CULTURA I LLEURE / CULTURA Y OCIO / CULTURE AND LEISURE	227
13.1 Visitants a llocs d'interès / Visitantes en lugares de interés / Visitors in places of interest	228
13.2 Instal·lacions i consum cultural i de lleure / Instalaciones y consumo cultural y de ocio / Cultural and leisure facilities and consumption	234
Resum / Resumen / Summary	236
14 INFORMACIÓ GENERAL SOBRE BARCELONA / INFORMACIÓN GENERAL SOBRE BARCELONA / GENERAL INFORMATION ABOUT BARCELONA	237
14.1 Geografia i població / Geografía y población / Geography and population	238
14.2 Clima / Clima / Climate	240
Resum / Resumen / Summary	243
 METODOLOGIA / METODOLOGÍA / METHODOLOGY	244

INTRODUCCIÓ
INTRODUCCIÓN
INTRODUCTION

ANÀLISI DE L'ACTIVITAT TURÍSTICA A LA DESTINACIÓ BARCELONA 2022

L'Observatori del Turisme a Barcelona: ciutat i regió presenta l'Informe de l'Activitat Turística a Barcelona 2022, l'any en que la reactivació del turisme es va consolidar, tant en àmbit mundial com a la Destinació Barcelona.

Tot i un primer trimestre de l'any amb una demanda encara debilitada pels últims efectes de la Covid-19 en l'àmbit turístic, l'activitat turística va guanyar impuls a mesura que es reduïen les restriccions de viatge i es recuperaven progressivament els esdeveniments professionals i culturals presencials.

La conseqüent recuperació de la confiança dels viatgers, juntament amb l'acumulació de demanda reprimida els anys anteriors, va dur a que els nivells d'activitat s'aproximessin als registrats abans de la pandèmia, especialment durant els mesos d'estiu.

Per altra banda, el conflicte entre Rússia i Ucraïna, la crisi energètica, la situació Covid-19 a Xina i les polítiques de viatge més restrictives per a certs mercats intercontinentals, especialment els asiàtics, van limitar l'activitat turística.

Segons l'Organització Mundial del Turisme, al món, més de 900 milions de turistes van realitzar viatges internacionals el 2022, el que representa el 63% dels nivells anteriors a la pandèmia, però el doble que el 2021. A Europa, on es va arribar al 80% dels nivells registrats el 2019, es van comptabilitzar 585 milions d'arribades.

Allotjament turístic

El 2022, la impossibilitat de sol·licitar noves llicències d'allotjament a Barcelona ciutat degut al PEUAT, va provocar que el número de places d'allotjament de la ciutat es reduís respecte a l'any anterior (-0,2%). Amb tot, es van registrar noves obertures d'hotels i d'habitatges d'ús turístic amb llicències atorgades prèviament, de manera que, a tancament

de 2022, la ciutat va comptabilitzar 16 establiments més que l'any anterior (+0,2%).

A Barcelona regió, el creixement interanual en nombre d'establiments amb llicència va ser força més elevat (+5,3%), principalment per un important increment en el nombre de llicències d'HUT (+5,7%), que va contribuir a que, a desembre de 2022, hi hagués gairebé 5.000 places més que el 2021 (+2,6%).

Demanda turística

Tot i que l'impacte de la Covid-19 encara es va fer patent a inicis de 2022, a partir de la primavera, la recuperació de la demanda en allotjament turístic va ser notable a la Destinació Barcelona i es va anar consolidant a mesura que avançava l'any.

Així, als hotels del conjunt de la destinació, es van superar els 10 milions de turistes (+104,1% Var. 22/21) i els 28 milions de pernотacions (+193,9% Var. 22/21). Això va suposar que aquesta fos, no només la tipologia d'establiment que més va créixer respecte a l'any anterior, sinó també la que més va prolongar la seva estada mitjana, que es va situar en 2,7 nits.

Les pensions i hostals, que van registrar creixements superiors al 80%, van situar-se vora els 2 milions de pernотacions, lleugerament per sobre dels apartaments turístics. L'estada mitjana en aquests darrers va continuar per sobre de les 6 nits.

La demanda en habitatges d'ús turístic, de la qual només es disposa de dades per a Barcelona ciutat, va registrar un creixement interanual més limitat (+40,8%), però va comptar amb 1 de cada 3 pernотacions a la ciutat.

ANÀLISI DE L'ACTIVITAT TURÍSTICA A LA DESTINACIÓ BARCELONA 2022

Els **càmpings** i els **establiments de turisme rural**, que es van mostrar com les tipologies més resilientes en els anys de la pandèmia, van registrar **creixements**, d'entre el 25-40%.

Finalment, els **albergs de Barcelona ciutat** van generar 2,3 milions de pernoctacions i van registrar l'**ocupació en places més elevada** (70,1%) de totes les tipologies d'allotjament analitzades.

Infraestructures de mobilitat

Degut a les **restriccions de viatge** i als **tancaments de fronteres** encara presents, durant el **primer trimestre** de 2022, l'activitat a les **infraestructures** de la Destinació Barcelona va ser encara **limitada**.

Amb tot, l'**Aeroport de Barcelona** va tancar l'exercici amb **41,6 M de passatgers**, el que significà un creixement interanual del +120,6%. Cal destacar la **recuperació** de passatgers en **vols intercontinentals** (+241,3%) i l'increment en l'oferta de vols, que amb més de **280.000 operacions**, es va situar en un +73,1% interanual.

Al **Port de Barcelona**, l'activitat de **creuers** es va tornar a **reactivar** a partir del mes d'**abril** i va registrar un **increment** del +197,0% en número d'operacions i del +347,5% en passatgers respecte a 2021. Per altra banda, el número de **ferris va augmentar** un +25,9% interanual i els seus passatgers, un +62,9%.

En l'àmbit ferroviari, la ciutat de **Barcelona** va estar **directament connectada** amb **8 destinacions internacionals** i **16 de nacionals**.

Perfil, origen del turista i característiques del viatge

Malgrat que la situació viscuda els primers mesos de l'any va influir en els resultats anuals, les xifres que es presenten en aquest document posen de manifest que **es van deixar enrere**

els canvis substancials en el perfil del turista registrats durant el període 2020-2021. Així els resultats de 2022 s'assemblen més als d'abans de la pandèmia que a aquest període.

6 de cada 10 turistes de la Destinació Barcelona van ser **homes** i la mitjana d'edat es va situar en **37,6 anys**, de manera que va augmentar lleugerament (+0,4 interanual). La majoria de turistes de la Destinació Barcelona disposava d'**estudis secundaris professionals o estudis universitaris** (67,1%) i **treballava per compte d'altri** (64,8%).

Els **turistes internacionals van recuperar part de la quota de mercat**, reduïda durant la pandèmia, de manera que al conjunt de la **Destinació** es va registrar un **70,4% de turisme estranger**, gairebé +15pp per sobre de 2021 i només un -4,8pp per sota de 2019. Aquesta **recuperació** va ser **més accentuada a Barcelona regió** (+18,1pp Var. 22/21) que a **Barcelona ciutat** (+12,3pp Var. 22/21), tot i que en aquesta darrera àrea geogràfica, el seu pes va ser més important, amb gairebé **8 de cada 10 turistes internacionals**.

Tornant al conjunt de la **Destinació**, els **turistes procedents d'Espanya** (+35,6% Var. 22/21), van continuar en **primer lloc** del rànquing amb una quota del 29,6%. Els turistes provinents de **França** (+51,4% Var. 22/21) van mantenir el segon lloc, amb un 9,4% de quota, seguits dels turistes provinents dels **Estats Units** (8,4%), que, com els turistes del **Regne Unit** (6,5%) **van triplicar** les seves arribades respecte a 2021. Els van seguir els turistes provinents d'**Alemanya** (5,2%) i **Itàlia** (5,0%), que també van registrar **creixements interanuals destacats**, del +163,8% i +139,1%, respectivament.

En el capítol d'origen, també es presenten les dades de procedència dels **passatgers de creuers** i dels **visitants d'equipaments** de l'ICUB. En ambdós casos, l'**internacional** també va ser l'origen **més nombrós**, amb un 85,0% i un 66,5%

ANÀLISI DE L'ACTIVITAT TURÍSTICA A LA DESTINACIÓ BARCELONA 2022

de quota, respectivament. En el primer cas, cal destacar que les persones procedents dels **Estats Units** (17%) van recuperar la primera posició del rànquing, superant a les espanyoles (15%).

Un 67,7% va visitar la Destinació Barcelona per **vacances o oci**, un 18,7% per raons professionals i un 13,6% per raons personals i altres. **La primera motivació va ser la que més va créixer** el 2022 respecte a l'any anterior (+4,8pp), sent més important a Barcelona ciutat (70,4%), que a Barcelona regió (63,7%) i **tornant a nivells pre-pandèmics** en tots els casos.

Tot i no aconseguir valors de 2019, l'**avió** es va erigir com el **transport més utilitzat** per arribar a la Destinació Barcelona (62,8%), en detriment del vehicle privat (22,3%) i del tren (10,7%), l'ús dels quals havia augmentat durant la pandèmia, per la reducció del turisme internacional. Així, el 2022, a **Barcelona ciutat 8 de cada 10 turistes van arribar per aire**, mentre que a **Barcelona regió**, l'ús del **vehicle particular** va ser el més freqüent (47,8%).

El **número de vegades que els turistes havien estat prèviament al municipi de la destinació** es va **reduir** a la meitat respecte a l'any anterior: a **Barcelona ciutat**, el 2022 la mitjana de repetibilitat es va situar en **4,1 vegades**, mentre que a **Barcelona regió**, en **12,6**. D'aquesta manera, els resultats d'aquest indicador van ser similars als valors pre-pandèmics.

Pel que fa al **grup de viatge**, el viatge **en parella** va continuar sent el més destacat (43,6%), seguit del viatge en solitari (26,4%).

Durant l'estada, **el turista va tendir a moure's en transports no contaminants**, de manera que, tot i decreixer respecte a anys anteriors, el percentatge dels que es desplaçaven amb més freqüència **a peu** (47,7%) **va ser el més elevat** en el

conjunt de la Destinació. En **segon lloc**, a **Barcelona regió**, hi trobem l'ús del **cotxe** (20,5%), l'ús del qual també **es va reduir** respecte a l'any anterior (-6,5pp). A Barcelona ciutat, el **metro** (33,4% dels desplaçaments) **va augmentar la seva proporció d'ús** (+6,6pp), en detriment dels desplaçaments a peu (-7,7pp).

Les **activitats més realitzades** a la destinació van ser la **degustació de gastronomia / restaurants** (89,5%), realitzar passejades tranquil·les i de relax (86,9%) i realitzar visites culturals (59,0%). Totes les activitats realitzades mostren un augment respecte al 2021, amb l'excepció de visitar amics i familiars (-5,2pp) i realitzar activitats a l'aire lliure (-2,2pp), que van créixer durant els anys de la pandèmia.

Per altra banda, el **nombre d'excursions** des del municipi on s'estava allotjat **va tornar a augmentar lleugerament**, mantenint-se en **2 de cada 10** a la Destinació Barcelona els turistes que en van fer alguna. Aquesta proporció va continuar sent més elevada a Barcelona regió (4 de cada 10) que a Barcelona ciutat (1 de cada 10).

Despesa turística

Com en el cas del perfil i origen del turista, la **despesa turística** va aproximar-se, i fins i tot en alguns casos va superar, als **valors pre-pandèmics**. El 2022, **totes les categories de despesa mitjana** analitzades **van augmentar** interanualment: la despesa en **transport d'arribada** va ser la que **més va créixer** (+105,1%) i pràcticament va **igualar** la despesa registrada el **2019** (-3,2%). Quant a l'**allotjament**, la despesa per persona i dia de 2022 va ser **superior** tant a la de l'any anterior (+34,6%), com a la de 2019 (+10,0%), mentre que el cost del **paquet turístic va augmentar** fins als 911€ (+33,0% interanual), però va mantenir-se un -14,5% per **sota de 2019**.

ANÀLISI DE L'ACTIVITAT TURÍSTICA A LA DESTINACIÓ BARCELONA 2022

La **despesa per persona i dia també va créixer fins als 67,3€** (+17,0% interanual), gairebé **igualant** als 69,9€ de 2019. La compra de **menjar i beguda** va continuar sent la partida en la que es van invertir **més diners** (51,0% del total de la despesa durant l'estada per persona i nit al conjunt de la destinació), tot i que es va veure lleugerament reduïda. La despesa en **entreteniment oci i cultura** (18,0%) va ocupar la segona posició i **va superar** la quota obtinguda en **exercicis previs a la pandèmia**.

Els que van realitzar la **despesa més elevada durant la seva estada** van ser les persones d'origen **internacional**, que van gastar **78,1€** per persona i nit, 10,8€ per sobre de la mitjana i, per àrees geogràfiques, a **Barcelona ciutat** la despesa mitjana de tots els turistes **va duplicar** la de Barcelona regió (84,4€ vs 41,8€).

Valoració dels turistes

La **valoració general** dels turistes dels municipis de la **Destinació Barcelona** va assolir de mitjana un **notable alt**, amb una puntuació de 8,62 el 2022. A la ciutat de Barcelona, que s'endugué una major puntuació, la valoració general va ser d'un 8,74, mentre que a Barcelona regió, d'un 8,44.

Dos terços dels aspectes valorats a la **Destinació**, van obtenir una **nota superior al 8**. D'aquests, els tres més ben considerats van ser el **caràcter i amabilitat de la gent** (8,55), el **clima** (8,52) i el **transport públic** (8,44). Per contra, l'aspecte amb una **puntuació més baixa** va continuar essent el **soroll** (7,22).

Pel que fa a la valoració de **Barcelona ciutat**, els atributs **més ben considerats** es van mantenir un any més: l'**arquitectura** (9,27) i la **cultura** (8,97). Els aspectes **menys valorats** en aquest cas van ser el **soroll** (6,83) i la **neteja general** (7,59).

A **Barcelona regió**, el **caràcter i l'amabilitat de la gent** (8,67) es va mantenir en la primera posició, seguida de la seguretat personal (8,57) i del clima (8,56). Per contra, els dos **menys valorats** van ser l'**oferta d'aparcament** (7,26) i la qualitat de la connexió a internet (7,73).

Els **turistes internacionals** són els que **van puntuar millor** en general els municipis de la Destinació (8,72), mentre que si s'analitzen les valoracions **segons motiu de viatge**, els que van venir per **vacances o oci** van ser els que van realitzar les **valoracions més elevades** (8,69).

Opinió ciutadana

El percentatge de residents que creien que **el turisme és beneficiós es va reduir** a la Destinació Barcelona respecte a l'any anterior: a **Barcelona ciutat** un **66,8%** (-4,6pp interanual) creien que l'activitat turística era beneficiosa per la ciutat, mentre que a **Barcelona regió**, un **84,6%** (-0,5pp interanual) beneficiosa per la seva comarca.

L'**aportació econòmica** que genera l'activitat turística va ser l'**atribut positiu** citat en major proporció pels residents d'ambdues àrees geogràfiques, mentre que la **massificació**, l'**incivisme**, la **mala educació**, el **vandalisme**, l'**aglomeració** i la **superpoblació** van ser alguns dels **aspectes negatius** més citats.

Mercat de treball

La **proporció del turisme** respecte a la resta d'activitats econòmiques va continuar sent **superior a Barcelona ciutat** (15,2% en nombre d'empreses i 12,5% en ocupació) que a Barcelona regió (14,4% en nombre d'empreses i 10,3% en ocupació).

Tant el nombre d'**empreses** com el nombre de **persones ocupades en el turisme van augmentar respecte a 2021** a la Destinació Barcelona (+4,6% i +9,9%, respectivament). El

ANÀLISI DE L'ACTIVITAT TURÍSTICA A LA DESTINACIÓ BARCELONA 2022

creixement del número d'empreses va ser més intens a Barcelona regió (+5,0%) que a Barcelona ciutat (+4,1%). No obstant, Barcelona ciutat va registrar un augment de l'ocupació turística del +12,2%, mentre que a Barcelona regió, que va experimentar un impacte menor en l'ocupació turística durant la pandèmia, el creixement registrat va ser inferior (+7,9%).

Pel que fa als contractes realitzats al nucli de l'activitat turística, **a partir de la primavera**, amb l'**aixecament de les restriccions per viatjar per dins d'Europa**, es va observar una **clara recuperació de la nova contractació**. Així, de mitjana, a la Destinació Barcelona, es van realitzar un +51,9% de contractes més que l'any anterior. Cal destacar el **creixement de la contractació indefinida**, degut a la reforma laboral espanyola de 2022, que a l'activitat turística de la Destinació Barcelona va passar a tenir un pes del 17,3% el 2021 al 48,0% el 2022.

Per altra banda, l'**atur registrat va decaure**, de manera que les persones sense feina a l'activitat turística es van reduir **una tercera part** (-30,6%), respecte a l'any anterior.

Sostenibilitat

Per tercer any consecutiu, aquest informe recull diversos indicadors inclosos al **Sistema d'Indicadors de Turisme Sostenible SITS-OTB**. Aquests indicadors responen a **3 eixos de la sostenibilitat** (l'ambiental, el sociocultural i l'econòmic) i aborden **diverses temàtiques** com: la contaminació, la mobilitat, la satisfacció ciutadana, la seguretat pública, l'impacte econòmic del turisme o el mercat de treball. Degut a la **transversalitat de les temàtiques** que incideixen en la sostenibilitat de l'activitat turística, alguns d'aquests indicadors apareixen en altres capítols del present informe.

Els resultats inclosos en aquest capítol mostren com la recuperació de l'activitat turística el 2022 va provocar un empitjorament d'alguns indicadors mediambientals. Així, per exemple, la **distància mitjana** recorreguda pels turistes a origen a destí **va augmentar** i la proporció de l'ús de l'avió per arribar a la destinació va créixer, en detriment d'una **disminució de l'ús de vehicles col·lectius sostenibles**. Per contra, la recuperació de la confiança en el **transport públic** va fer **augmentar** el seu ús com a transport intern al municipi de destinació.

Per altra banda, els indicadors econòmics van experimentar, en general, una evolució positiva, de manera que, per exemple, la **despesa mitjana** per turista **es va incrementar** i va **augmentar** la recaptació de l'impost sobre estades en establiments turístics i, per tant, l'**ingrés de l'impost turístic per habitant**.

Els indicadors socioculturals van experimentar comportaments diferents. Si bé els indicadors relacionats amb l'**opinió** de la Destinació per part **del turista** van obtenir **una millor puntuació** que l'any anterior, els resultats d'aquells indicadors relacionats amb l'**opinió ciutadana**, com el percentatge de residents que consideren que el turisme és més aviat beneficiós pel seu municipi, van ser **menors**.

Pel que fa a les **certificacions en sostenibilitat turística**, el 2022, **879 empreses i serveis** van aconseguir el certificat **Biosphere Responsible Tourism**, el que significa un creixement interanual del +8,1%. Per tipologies, les empreses d'**allotjament** van concentrar pràcticament 1 de cada 3 certificats. Per altra banda, **6 destinacions** van mantenir la **certificació** i unes altres **48 es van distingir** (10 més que l'any anterior). L'**Anoia** va ser la comarca amb més destinacions distingides (9), seguida del Baix Llobregat (8), Osona i el Vallès Oriental (amb 7 cadascuna d'elles).

ANÀLISI DE L'ACTIVITAT TURÍSTICA A LA DESTINACIÓ BARCELONA 2022

Turisme de reunions i activitat firal

Tot i un **inici d'any dèbil** quant a l'activitat professional, el conjunt de la Destinació Barcelona va registrar un total de **1.639 reunions**. Així, el turisme de reunions es va **aproximar a valors de 2019**, situant-s'hi a un **94,8% de recuperació**.

A partir de la primavera, els esdeveniments professionals van recuperar l'estacionalitat pre-pandèmica intrínseca del turisme de reunions. La majoria d'aquestes es van celebrar durant els mesos de **maig, juny, setembre, octubre i novembre**, on es van concentrar el 69,6% dels esdeveniments de tot l'any, i en aquests mesos en concret, es van superar els valors de 2019.

A diferència del nombre de reunions, la **recuperació dels delegats** va ser **inferior**, concretament un 83,2% respecte a 2019. Això va ser degut principalment a la restriccions presents arreu del món (en especial a Àsia) i que van afectar sobretot esdeveniments del primer trimestre com ara el Mobile World Congress. Malgrat això, **8 de cada 10 assistents** a les reunions van tenir un **origen internacional**.

A **Fira de Barcelona**, es van organitzar **69 esdeveniments** que van rebre **1,2 milions de visitants**. Com en el cas de les reunions, els **trimestres amb més esdeveniments** van ser el **segon** i el **quart**, que van acollir, per si sols, gairebé un milió de persones.

Fira Montjuïc, amb un públic **més local**, va registrar més de la meitat dels esdeveniments de Fira Barcelona i més de mig milió de visitants, mentre que a **Fira Granvia**, amb més esdeveniments **professionals**, va superar els 600.000 assistents.

Posicionament internacional

La Destinació Barcelona va recuperar posicions en el **rànquing de passatgers de creuers al Mediterrani**, on es va aconseguir

tornar a ocupar el **1r lloc** per primer cop des de 2019. Per altra banda, en el de **passatgers a l'Aeroport de Barcelona**, es va situar en **7a posició**, 4 per sobre de 2021, però encara per sota de 2019 (6a posició).

Al **rànquing de pernотacions totals en ciutats europees**, Barcelona va ocupar la **6a posició**. D'aquesta manera, no només va millorar el seu posicionament respecte a 2021 (va pujar 3 posicions), sinó que es va situar per sobre del lloc que ocupava el 2019 (7a posició).

Barcelona va millorar també el seu posicionament a l'**índex GDS en la categoria de ciutats metròpolis**, de manera que va aconseguir el **7è lloc**, pujant una posició.

Finalment, la forta recuperació de la Destinació Barcelona en l'àmbit del turisme de reunions va quedar palesa en el **rànquing ICCA**, on el 2022 va tornar a situar-se en **4t lloc en nombre de reunions i 1r, en delegats**. Cal destacar, per tant, un any més, que Barcelona no és només l'única destinació internacional que ha estat al Top 5 al llarg dels últims 20 anys en nombre de reunions, sinó que històricament ha estat situada en les primeres posicions en nombre de delegats, ocupant la primera plaça en diverses ocasions.

Cultura i lleure

La reactivació del turisme, va permetre que els **equipaments culturals, naturals i de lleure recuperessin** gran part dels visitants perduts durant la pandèmia. Els **20 equipaments més visitats** de la destinació **van duplicar el número de visitants** respecte a 2021, de manera que van passar de 15,7 milions a 31,9 en un sol any. Un 85% dels espais més visitats a la Destinació es van situar a Barcelona ciutat.

De tots els equipaments monitoritzats, per tipologia d'equipament, els **espais d'interès arquitectònic** van ser els que van experimentar un **creixement interanual més**

ANÀLISI DE L'ACTIVITAT TURÍSTICA A LA DESTINACIÓ BARCELONA 2022

destacat, seguits dels usuaris en transports singulars i els museus, centres d'interpretació i col·leccions.

Per àrees geogràfiques, els equipaments de **Barcelona ciutat**, que són els que van perdre més visitants durant la pandèmia, van registrar **més del doble dels seus visitants** de 2021, mentre que els visitants dels equipaments de **Barcelona regió** van augmentar prop del **40%**.

ANÁLISIS DE LA ACTIVIDAD TURÍSTICA EN EL DESTINO BARCELONA 2022

El **Observatorio del Turismo en Barcelona: ciudad y región** presenta el **Informe de la Actividad Turística en Barcelona 2022**, año en que la **reactivación del turismo** se consolidó, tanto a nivel mundial como en el Destino Barcelona.

A pesar de un **primer trimestre** con una **demanda debilitada** aún por los últimos efectos de la Covid-19 en el ámbito turístico, la actividad turística ganó impulso a medida que se **reducían las restricciones** de viaje y se recuperaban progresivamente los **eventos profesionales y culturales presenciales**.

La consecuente **recuperación de la confianza** de los viajeros, junto a la **acumulación de la demanda reprimida** durante los años anteriores, provocó que los **niveles de actividad se acercaran a los registrados antes de la pandemia**, especialmente durante los meses de verano.

Por otra parte, el **conflicto entre Rusia y Ucrania**, la **crisis energética**, la situación **Covid-19 en China** y las **políticas de viaje más restrictivas** para ciertos mercados intercontinentales, especialmente los asiáticos, limitaron la actividad turística.

Según la Organización Mundial del Turismo, más de **900 millones de turistas** realizaron viajes **internacionales** en 2022 en todo el mundo, lo que representa el 63% de los niveles anteriores a la pandemia, pero el doble que en 2021. En **Europa**, donde se llegó al **80% de los niveles registrados en 2019**, se contabilizaron 585 millones de llegadas.

Alojamiento turístico

En 2022, la imposibilidad de solicitar nuevas licencias de alojamiento en la **ciudad de Barcelona** debido al PEUAT (en vigor desde 2017), provocó que el número de **plazas de alojamiento** de la ciudad se **redujera** en relación al año anterior (-0,2%). Sin embargo, se registraron **nuevas**

aperturas de hoteles y viviendas de uso turístico con licencias otorgadas previamente, de modo que, a finales de 2022, la ciudad contabilizó **16 establecimientos más** que en el año anterior (+0,2%).

En **Barcelona región**, el **crecimiento** interanual en número de **establecimientos** con licencia fue más **elevado** (+5,3%), causado, principalmente, por un **incremento** en el número de licencias de viviendas de uso turístico (+5,7%) que contribuyó a que, a diciembre de 2021, hubiera prácticamente **5.000 plazas más** que en 2021 (+2,6%).

Demanda turística

Aunque el impacto de la Covid-19 todavía se hizo patente a principios de 2022, **a partir de la primavera**, la **recuperación** de la demanda en alojamiento turístico fue **notable** en el Destino Barcelona y fue consolidándose a medida que avanzaba el año.

Así, en los **hoteles** del conjunto del destino, se superaron los **10 millones de turistas** (+104,1% Var. 22/21) y los **28 millones de pernoctaciones** (+193,9% Var. 22/21). Esto supuso que fuera, no sólo la tipología de establecimiento que más creció respecto al año anterior, sino también la que **más prolongó su estancia media**, que se situó en 2,7 noches.

Las **pensiones y hostales**, que registraron **crecimientos superiores al 80%**, se situaron cerca de los **2 millones de pernoctaciones**, ligeramente por encima de los **apartamentos turísticos**. En esta tipología la estancia media continuó por encima de las **6 noches**.

La demanda en **viviendas de uso turístico**, de la que sólo se dispone de datos para **Barcelona ciudad**, registró un crecimiento interanual más limitado (+40,8%), pero contó con **1 de cada 3 pernoctaciones en la ciudad**.

ANÁLISIS DE LA ACTIVIDAD TURÍSTICA EN EL DESTINO BARCELONA 2022

Los **campings y establecimientos de turismo rural**, que se mostraron como las tipologías más resilientes en los años de la pandemia, volvieron a registrar **crecimientos**, de entre el 25-40%.

Por último, los **albergues de Barcelona ciudad** generaron 2,3 millones de pernoctaciones y registraron la **ocupación en plazas más elevada** (70,1%) de todas las tipologías de alojamiento analizadas.

Infraestructuras de movilidad

Debido a las **restricciones de viaje** y a los **cierres de fronteras** aún presentes, durante el **primer trimestre** de 2022, la actividad en las **infraestructuras** del Destino Barcelona fue todavía **limitada**.

Sin embargo, el **Aeropuerto de Barcelona** cerró el ejercicio con **41,6 M de pasajeros**, lo que significó un crecimiento interanual del +120,6%. Hay que destacar la **recuperación** de pasajeros en **vuelos intercontinentales** (+241,3%) y el incremento en la oferta de vuelos, que con más de **280.000 operaciones**, se situó en un +73,1% interanual.

En el **Puerto de Barcelona**, la actividad de **cruceros** volvió a **reactivarse** a partir del mes de **abril** y registró un incremento del +197,0% en número de operaciones y del +347,5% en pasajeros respecto a 2021. Por su parte, el número de **ferris** **augmentó** un +25,9% interanual y sus pasajeros, un +62,9%.

En el ámbito ferroviario, la ciudad de **Barcelona** estuvo **directamente conectada** con **8 destinos internacionales** y **16 nacionales**.

Perfil, origen del turista y características del viaje

Aunque la situación vivida durante los primeros meses del año influyeron en los resultados anuales, las cifras que se presentan en este documento ponen de manifiesto que **se**

dejaron atrás los cambios sustanciales en el perfil del turista registrados en 2020-2021. De este modo, los resultados de 2022 se parecen más a los de antes de la pandemia que a los de este periodo.

6 de cada 10 turistas en el Destino Barcelona fueron **hombres** y la media de edad se situó en **37,6 años**, de manera que aumentó ligeramente (+0,4% interanual). La mayoría de turistas disponía de **estudios secundarios profesionales o estudios universitarios** (67,1%) y **trabajaba por cuenta ajena** (64,8%).

Los **turistas internacionales recuperaron parte de la cuota de mercado**, reducida durante la pandemia, por lo que, en el conjunto del **Destino** se registró un **70,4% de turismo extranjero**, casi +15pp por encima de 2021 y sólo un -4,8pp por debajo de 2019. Esta **recuperación fue más acentuada en Barcelona región** (+18,1pp Var. 22/21) que en **Barcelona ciudad** (+12,3pp Var. 22/21), aunque en esta última área geográfica, su peso fue más importante, con casi **8 de cada 10 turistas internacionales**.

De nuevo en el **Destino Barcelona**, los turistas procedentes de **España** (+35,6% Var. 22/21) continuaron en **primer lugar** del ranking con una cuota del 29,6%. Los turistas provenientes de **Francia** (+51,4% Var. 22/21) mantuvieron el segundo puesto, con un 9,4% de cuota, seguidos de los turistas provenientes de **Estados Unidos** (8,4%), que, como los turistas del **Reino Unido** (6,5%) **triplicaron** sus llegadas respecto a 2021. Les siguieron los turistas provenientes de **Alemania** (5,2%) e **Italia** (5,0%), que también registraron **crecimientos interanuales destacados**, del +163,8% y +139,1%, respectivamente.

En el capítulo de origen, también se presentan los datos de procedencia de los **pasajeros de cruceros** y de los **visitantes de equipamientos** del ICUB. En ambos casos, el **internacional**

ANÁLISIS DE LA ACTIVIDAD TURÍSTICA EN EL DESTINO BARCELONA 2022

fue también el turista **más numeroso**, con un 85,0% y un 66,5% de cuota, respectivamente. En el primer caso, hay que destacar que el **estadounidense** (17%) recuperó la primera posición del ranking, superando a los españoles (15%).

Un 67,7% visitó el Destino Barcelona por **vacaciones y ocio**, un 18,7% por razones profesionales y un 13,6% por razones personales u otras. **La primera motivación fue la única que creció** durante el 2022 respecto al año anterior (+4,8pp), siendo más importante en Barcelona ciudad (70,4%), que en Barcelona región (63,7%) y **volviendo a niveles prepandémicos** en todos los casos.

A pesar de no llegar a valores de 2019, el **avión** se erigió como el **transporte más utilizado para llegar** al Destino Barcelona (62,8%), en detrimento del vehículo particular (22,3%) y del tren (10,7%), el uso de los cuales aumentó durante la pandemia, por la reducción del turismo internacional. Así, en 2022, en **Barcelona ciudad 8 de cada 10 turistas llegaron por aire**, mientras que en **Barcelona región**, el uso del **vehículo particular** fue el más frecuente (47,8%).

El **número de veces que los turistas habían estado previamente en el municipio de destino decreció** a la mitad respecto al año anterior: en **Barcelona ciudad**, en 2022 la media de repetitividad se situó en **4,1 veces**, mientras que en **Barcelona región**, en **12,6**. De esta manera, los resultados de este indicador fueron similares a los valores prepandémicos.

En cuanto al **grupo de viaje**, el **viaje en pareja** continuó siendo el más destacado (43,6%), seguido del viaje en solitario (26,4%).

Durante la estancia, **el turista tendió a moverse en transportes no contaminantes**, de modo que, aunque decreció respecto a años anteriores, el porcentaje de los que se desplazaban **a pie** (47,7%) **fue el más elevado** en el

conjunto del Destino. En **segundo lugar**, en **Barcelona región**, encontramos el uso del **coche** (20,5%), cuyo uso también se redujo respecto al año anterior (-6,5pp). En Barcelona ciudad, el **metro** (33,4% de los desplazamientos) **aumentó su proporción de uso** (+6,6pp), en detrimento de los desplazamientos a pie (-7,7pp).

Las **actividades más realizadas** en el destino fueron la **degustación de gastronomía / restaurantes** (89,5%), los paseos tranquilos y de relax (86,9%) y realizar visitas culturales (59,0%). Todas las actividades realizadas muestran un aumento respecto a 2021, con excepción de visitar amigos y familiares (-5,2pp) y de realizar actividades al aire libre (-2,2pp), que crecieron durante los años de pandemia.

Por otra parte, el **número de excursiones** desde el municipio donde de alojamiento **se volvió a incrementar ligeramente**, manteniéndose en 2 de cada 10 turistas del Destino Barcelona los que hicieron alguna excursión. Esta proporción continuó siendo más elevada en Barcelona región (4 de cada 10) que en Barcelona ciudad (1 de cada 10).

Gasto turístico

Como en el caso del perfil y el origen del turista, **el gasto turístico se aproximó, e incluso en algunos casos superó, a los valores de antes de la pandemia**. En 2022, **todas las categorías analizadas aumentaron** interanualmente: el gasto en **transporte de llegada** fue el que **más creció** (+105,1%) y prácticamente **igualó** el gasto registrado en **2019** (-3,2%). En cuanto al **alojamiento**, el gasto por persona y día en 2022 fue **superior** tanto al del año anterior (+34,6%), como al de 2019 (+10,0%). El coste del **paquete turístico** aumentó hasta 911€ (+33,0% interanual), pero quedó un -14,5% por **debajo de 2019**.

ANÁLISIS DE LA ACTIVIDAD TURÍSTICA EN EL DESTINO BARCELONA 2022

El **gasto por persona y día** también **creció hasta los 67,3€** (+17,0% interanual), casi **igualando** a los 69,9€ de 2019. La compra de **comida y bebida** siguió siendo la partida en la que se invirtió **más dinero** (51,0% del total del gasto durante la estancia por persona y noche en el conjunto del destino), aunque se vio ligeramente reducido. El gasto en **entretenimiento de ocio y cultura** (18,0%) ocupó la segunda posición y **superó** la cuota obtenida en **ejercicios previos a la pandemia**.

Los que realizaron el **gasto más elevado durante su estancia** fueron las personas de origen **internacional**, que gastaron **78,1€** por persona y noche, 10,8€ por encima de la media y, por áreas geográficas, en **Barcelona ciudad** el gasto medio de todos los turistas **duplicó** el de Barcelona región (84,4€ vs 41,8€).

Valoración de los turistas

La **valoración general** de los turistas de los municipios del **Destino Barcelona** alcanzó una media de **notable alto**, con una puntuación de 8,62 en 2022. En la ciudad de Barcelona, que se llevó la mejor puntuación, la valoración general fue de 8,74, mientras que en Barcelona región, de un 8,44.

Dos tercios de los aspectos que se valoran en el **Destino Barcelona**, obtuvieron una **nota superior al 8**. De estos, los tres con **mejor puntuación** fueron el **carácter y amabilidad de la gente** (8,55), el clima (8,52) y el transporte público (8,44). En cambio, el aspecto con una **puntuación más baja** ha continuado siendo el **ruido** (7,22).

En cuanto a la valoración de **Barcelona ciudad**, los atributos **mejor considerados** se mantuvieron un año más: la **arquitectura** (9,27) y la cultura (8,97). Los aspectos **menos valorados** fueron el **ruido** (6,83) y la limpieza general (7,59).

En **Barcelona región**, el **carácter y la amabilidad de la gente** (8,67) se mantuvo en la primera posición, seguida por la **seguridad personal** (8,57). Los dos aspectos **menos valorados** en este caso fueron la **oferta de aparcamiento** (7,26) y la conexión a internet (7,73).

Los **turistas internacionales** son los que otorgaron las **mejores puntuaciones** a los diferentes aspectos a valorar (8,72), mientras que si se analizan las valoraciones según **motivo de viaje**, los que vinieron por **vacaciones u ocio** fueron los que hicieron **valoraciones más elevadas** (8,69).

Opinión ciudadana

El porcentaje de los que creían que el **turismo es beneficioso se redujo** en el Destino Barcelona respecto al año anterior: en Barcelona ciudad, un 66,8% (-4,6pp interanual) creía que la actividad turística era beneficiosa para la ciudad, mientras que en Barcelona región, un 84,6% (-0,5pp interanual), para su comarca.

La **aportación económica** que genera la actividad turística es el **atributo positivo** apreciado en una mayor proporción por los residentes de ambas áreas geográficas, mientras que la masificación, el incivismo, la mala educación, el vandalismo, las aglomeraciones y la superpoblación fueron algunos de los aspectos negativos más citados.

Mercado de trabajo

La **proporción del turismo** respecto al resto de actividades económicas continuó siendo **más elevada en Barcelona ciudad** (15,2% en número de empresas y 12,5% en ocupación), que en Barcelona región (14,4% en número de empresas y 10,3% en ocupación).

Tanto el número de **empresas** como el número de **personas empleadas en turismo aumentó interanualmente** en el Destino Barcelona (+4,6% y +9,9%, respectivamente). El

ANÁLISIS DE LA ACTIVIDAD TURÍSTICA EN EL DESTINO BARCELONA 2022

crecimiento de empresas fue más intenso en Barcelona región (+5,0%) que en Barcelona ciudad (+4,1%). Sin embargo, en Barcelona ciudad se registró un aumento de la ocupación turística del +12,2%, mientras que en Barcelona región, que experimentó un menor impacto en el empleo turístico durante la pandemia, el crecimiento registrado fue menor (+7,9%). En cuanto a los contratos realizados en el núcleo de la actividad turística, **a partir de primavera**, con el **levantamiento de las restricciones para viajar** dentro de Europa, se observó una **clara recuperación de la nueva contratación**. Así, de media, en el Destino Barcelona, se realizaron un +51,9% de contratos más que el año anterior. Destacar el **crecimiento de la contratación indefinida**, debido a la reforma laboral española de 2022, que en la actividad turística del Destino Barcelona pasó a tener un peso del 17,3% en 2021 al 48,0% en 2022.

Por otra parte, el **paro registrado decayó**, de modo que, las personas desempleadas en turismo **se redujeron una tercera parte** (-30,6%), respecto al año anterior.

Sostenibilidad

Por tercer año consecutivo, este informe recoge varios indicadores incluidos en el **Sistema de Indicadores de Turismo Sostenible del SITS-OTB**. Estos indicadores responden a **3 ejes de la sostenibilidad** (ambiental, sociocultural y económico) y abordan diversas temáticas como: la contaminación, la movilidad, la satisfacción ciudadana, la seguridad pública, el impacto económico del turismo o el mercado de trabajo. Debido a la **transversalidad de las temáticas** que inciden en la sostenibilidad de la actividad turística, algunos de estos indicadores aparecen en otros capítulos del presente informe.

Los resultados incluidos en este capítulo muestran cómo la recuperación de la actividad turística en 2022 provocó un

empeoramiento de algunos indicadores medioambientales. Así, por ejemplo, la **distancia media** recorrida por los turistas a origen a destino **augmentó** y la proporción del uso del avión para llegar al destino creció, en detrimento de una **disminución del uso de vehículos colectivos sostenibles**. Por el contrario, la recuperación de la confianza en el **transporte público** hizo **augmentar** su uso como transporte interno en el municipio de destino.

Por otra parte, los indicadores económicos experimentaron, en general, una evolución positiva, por lo que, por ejemplo, el **gasto medio** por turista **se incrementó** y **augmentó** la recaudación del impuesto sobre estancias en establecimientos turísticos y, por lo tanto, el **ingreso del impuesto turístico** por habitante.

Los indicadores socioculturales experimentaron comportamientos distintos. Mientras que los indicadores relacionados con la **opinión** del Destino por parte del **turista** obtuvieron una **mejor puntuación** que el año anterior, los resultados de aquellos indicadores relacionados con la **opinión ciudadana**, como el porcentaje de residentes que consideran que el turismo es más bien beneficioso por su municipio, fueron **menores**.

En cuanto a las **certificaciones en sostenibilidad turística**, en 2022, **879 empresas y servicios** consiguieron el certificado **Biosphere Responsible Tourism**, lo que significa un crecimiento interanual del +8,1%. Por tipologías, las empresas de **alojamiento** concentraron prácticamente 1 de cada 3 certificados. Por otra parte, **6 destinos** mantuvieron su **certificación** y otros **48 se distinguieron** (10 más que el año anterior). La **Anoia** fue la comarca con más destinos distinguidos (9), seguida por el Baix Llobregat (8), Osona y el Vallés Oriental (7 en cada una de ellas).

ANÁLISIS DE LA ACTIVIDAD TURÍSTICA EN EL DESTINO BARCELONA 2022

Turismo de reuniones y actividad ferial

Pese a un **inicio de año débil** en cuanto a la actividad profesional, el conjunto del Destino Barcelona registró un total de **1.639 reuniones**. Así, el turismo de reuniones se aproximó a valores de 2019, situándose en un **94,8% de recuperación**.

A partir de la primavera, los eventos profesionales recuperaron la estacionalidad prepandémica intrínseca del turismo de reuniones. La mayoría de éstas se celebraron durante los meses **de mayo, junio, septiembre, octubre y noviembre**, donde se concentraron el 69,6% de los eventos de todo el año, y en estos meses en concreto, se superaron los valores de 2019.

A diferencia del número de reuniones, la **recuperación de los delegados** fue **inferior**, concretamente un 83,2% respecto a 2019. Esto se debió principalmente a las restricciones presentes en todo el mundo (en especial en Asia) y que afectaron sobre todo eventos del primer trimestre como el Mobile World Congress. Sin embargo, **8 de cada 10 asistentes** a las reuniones tuvieron un origen **internacional**.

En **Fira de Barcelona**, se organizaron **69 eventos** que recibieron **1,2 millones de visitantes**. Como en el caso de las reuniones, los trimestres con más eventos fueron el segundo y el cuarto, que acogieron, por sí solos, a casi un millón de personas.

Fira Montjuïc, con un público **más local**, registró más de la mitad de los eventos de Fira Barcelona y más de medio millón de visitantes, mientras que en **Fira Granvia**, con más eventos **profesionales**, se superaron los 600.000 asistentes.

Posicionamiento internacional

El Destino Barcelona recuperó posiciones en el **ranking de pasajeros de cruceros en el Mediterráneo**, donde se logró

volver a ocupar el **1er puesto** por primera vez desde 2019. Por otra parte, en el de pasajeros en el Aeropuerto de Barcelona, se situar en 7a posición, 4 por encima de 2021, pero aún por debajo de 2019 (6ª posición).

En el **ranking de pernoctaciones totales en ciudades europeas**, Barcelona ocupó la **6ª posición**. De esta forma, no sólo mejoró su posicionamiento respecto a 2021 (subió 3 posiciones), sino que se situó por encima del puesto que ocupaba en 2019 (7a posición).

Barcelona mejoró también su posicionamiento en el **índice GDS en la categoría de ciudades metrópolis**, con lo que logró el **7º puesto**, subiendo una posición.

Finalmente, la fuerte recuperación del Destino Barcelona en el ámbito del turismo de reuniones quedó patente en el **ranking ICCA**, donde en 2022 volvió a situarse en **4º lugar en número de reuniones y 1º, en delegados**. Cabe destacar, por tanto, un año más, que Barcelona no es sólo el único destino internacional que ha estado en el Top 5 a lo largo de los últimos 20 años en número de reuniones, sino que históricamente se ha situado en las primeras posiciones en número de delegados, ocupando la primera plaza en varias ocasiones.

Cultura y ocio

La reactivación del turismo, permitió que los **equipamientos culturales, naturales y de ocio recuperaran a gran parte de los visitantes** perdidos durante la pandemia. Los **20 equipamientos** más visitados del destino **duplicaron el número de visitantes** respecto a 2021, pasando de 15,7 millones a 31,9 en un solo año. Un 85% de los espacios más visitados en el Destino se situaron en Barcelona ciudad.

De todos los equipamientos monitorizados, por tipología de equipamiento, los **espacios de interés arquitectónico** fueron

ANÁLISIS DE LA ACTIVIDAD TURÍSTICA EN EL DESTINO BARCELONA 2022

los que experimentaron un **mayor crecimiento interanual**, seguidos de los usuarios en transportes singulares y los museos, centros de interpretación y colecciones.

Por áreas geográficas, los equipamientos de **Barcelona ciudad**, que son los que más visitantes perdieron durante la pandemia, registraron **más del doble de sus visitantes de 2021**, mientras que los visitantes de los equipamientos de **Barcelona región aumentaron cerca del 40%**.

2022 TOURISM ACTIVITY IN DESTINATION BARCELONA ANALYSIS

The **Observatory of Tourism in Barcelona: city and region** presents the **Barcelona Tourism Activity Report 2022**, the year in which the **reactivation of tourism activity** was consolidated, both globally and in Destination Barcelona.

Although tourism **demand was still weak** due to the latest effects of Covid-19 during the **first quarter** of the year, tourism activity was boosted as travel **restrictions were eased** and **professional and cultural face-to-face events** were gradually **resumed**. As a result, **the recovery in traveller confidence**, combined with the accumulation of **pent-up demand** from previous years, pushed tourism activity levels back **towards pre-pandemic levels**, especially during the summer months.

On the other hand, the **Russia-Ukraine conflict**, the **global energy crisis**, the **Covid-19 situation in China**, and more **restrictive travel policies** for certain intercontinental markets, especially the Asian ones, limited tourism activity.

According to the World Tourism Organization, more than **900 million tourists** travelled **internationally** in 2022, which means 63% of pre-pandemic levels, but twice as many as in 2021. In **Europe**, where an **80%-level over 2019** was achieved, 585 million arrivals were recorded.

Accommodation

The ban on applying for new accommodation licences in **Barcelona city** due to the PEUAT caused the number of **accommodation bed places** in the city to **decrease** compared to the previous year (-0.2%) in 2022. However, there were **new openings of hotels and homes for tourist use** with previously granted licences, so that by the end of 2022, the city had **16 more establishments** than the previous year (+0.2%).

In **Barcelona region**, the year-on-year **growth** in the number of licensed **establishments** was much higher (+5.3%), mainly due to a significant **increase** in the number of **homes for tourist use** licences (+5.7%), which meant that by December 2022 there would be almost **5,000 more beds** than in 2021 (+2.6%).

Tourism demand

Although the impact of Covid-19 was still evident at the beginning of 2022, **from spring onwards**, the **recovery** in demand for tourism accommodation in Destination Barcelona was **notable** and was gradually consolidated as the year progressed.

Thus, in Destination Barcelona's **hotels**, the number of **tourists exceeded 10 million** (+104.1% Var. 22/21) and **overnight stays, 28 million** (+193.9% Var. 22/21). This was not only the type of establishment that grew the most compared to the previous year in 2022, but also the one that **extended the average stay the most**, which was 2.7 nights.

Guesthouses and inns, which recorded a **growth of over 80%**, registered almost **2 million overnight stays**, slightly above **tourist apartments**. In the latter typology, the average stay continued over **6 nights**.

The demand for **homes for tourist use**, the data of which is only available for **Barcelona city**, recorded a more limited year-on-year growth (+40.8%) but accounted for **1 out of every 3 overnight stays in the city**.

Campsites and rural tourism establishments, which were the most resilient types in the years of the pandemic, **increased** by 25-40%.

2022 TOURISM ACTIVITY IN DESTINATION BARCELONA ANALYSIS

Finally, **youth hostels in Barcelona city** generated 2.3 million overnight stays and recorded the **highest occupancy rate** (70.1%) of all the types of accommodation analysed.

Mobility infrastructures

Due to **travel restrictions** and **border closures** to contain Covid-19, the **activity during the first quarter** of 2022 at Barcelona Destination **infrastructures** was still **limited**.

Nevertheless, **Barcelona Airport** ended the year with **41.6 million passengers**, a year-on-year increase of +120.6%. It is worth highlighting the **recovery** of passengers on **intercontinental flights** (+241.3%) and the increase in the supply of flights, which, with more than **280,000 operations**, stood at +73.1% year-on-year.

In **Barcelona Port**, **cruise activity** was reactivated from **April** onwards and recorded an increase of 197.0% in the number of operations and +347.5% in passengers compared to 2021. The number of **ferries increased** by +25.9% year-on-year and passengers by +62.9%.

In the **rail sector**, the city of **Barcelona** was **directly connected** to **8 international** and **16 domestic destinations**.

Tourist profile and origin and travel characteristics

Although the first months of the year have had an impact on the annual results, the figures presented in this document show that the **substantial changes in tourist profile** recorded in 2020-2021 were **left behind**, and closer to pre-pandemic figures.

6 out of 10 tourists in Destination Barcelona were **men** and the average age was **37.6 years**, slightly increasing on the previous year (+0.4%). Most of tourists had **professional secondary education or university studies** (67.1%) and were **employed** (64.8%).

International tourists regained part of the market share, which was reduced during the pandemic, so that, at the **Destination** as a whole, **70.4% of foreign tourism** was recorded, almost +15pp above 2021 and only -4.8pp below 2019. This **recovery was more accentuated in Barcelona region** (+18.1pp Var. 22/21) than in **Barcelona city** (+12.3pp Var. 22/21), although in the latter geographical area, its weight was more important, with almost **8 out of 10 international tourists**.

Again in Destination Barcelona, tourists from **Spain** (+35.6% Var. 22/21) continued to **top the ranking** with a share of 29.6%. Tourists from **France** (+51.4% Var. 22/21) maintained the second position, with a 9.4%-share. They were followed by tourists from the **United States** (8.4%), who, like tourists from the **United Kingdom** (6.5%) **tripled** their arrivals compared to 2021. Tourists from **Germany** (5.2%) and **Italy** (5.0%), which also recorded **significant year-on-year growth** of +163.8% and +139.1%, respectively, ranked fifth and sixth.

In the origin chapter, data on the origin of **cruise passengers** and **visitors to ICUB facilities** are also presented. In both cases, **international tourists** were also the most numerous, with 85.0% and 66.5% of the share, respectively. In the first case, it should be noted that the **Americans** (17%) regained the first position in the ranking, overcoming the Spanish (15%).

67.7% visited Destination Barcelona for **holidays and leisure reasons**, 18.7% for professional reasons, and 13.6% for personal or other reasons. **The first motivation was the only one that grew** in 2022 compared to the previous year (+4.8pp), being more important in Barcelona city (70.4%) than in Barcelona region (63.7%) and **returning to pre-pandemic levels** in all cases.

2022 TOURISM ACTIVITY IN DESTINATION BARCELONA ANALYSIS

Despite not reaching 2019 values, the **plane** was the **most used means of transport to reach** the Destination Barcelona (62.8%), to the detriment of the private car (22.3%) and the train (10.7%), the use of which increased during the pandemic, due to the reduction in international tourism. Thus, in 2022, **in Barcelona city 8 out of 10 tourists arrived by air**, while in **Barcelona region**, the **private car** was the most common means of transport (47.8%).

The **number of times that tourists had previously visited the destination municipality decreased** by half compared to the previous year: in **Barcelona city**, the average number of visits was **4.1 times**, while in **Barcelona region**, it was **12.6**. Thus, the results of this indicator were similar to pre-pandemic values.

As for the **travel group**, travelling **as a couple** continued to be the most prominent (43.6%), followed by travelling alone (26.4%).

During their stay, **tourists tended to travel by non-polluting means of transport**. The percentage of those who went **on foot** (47.7%) was the highest in Destination Barcelona, although lower than the previous years. The use of a private car (20.5%), which also decreased compared to 2021, ranked the second in Barcelona region (-6.5pp). In Barcelona city, the **metro** (33.4%) **increased its proportion of use** (+6.6pp), to the detriment of walking (-7.7pp).

The **most popular activities** in the destination were **tasting gastronomy / going to restaurants** (89.5%), taking quiet strolls and relaxing (86.9%), and doing cultural visits (59.0%). All activities performed show an increase compared to 2021, with the exceptions of visiting friends and family (-5.2pp) and doing outdoor activities (-2.2pp), which grew during the pandemic years.

On the other hand, the **number of excursions** from the accommodation municipality **increased slightly again**: 2 out of every 10 tourists kept doing at least an excursion in Destination Barcelona. This proportion remained higher in Barcelona region (4 out of 10) than in Barcelona city (1 out of 10).

Tourism expenditure

As in the case of the tourist profile and origin, in 2022, **tourism expense** approached, and in some cases even exceeded **pre-pandemic levels**. All the spending categories analysed **increased** year-on-year: **inbound transport grew the most** (+105.1%) and practically equalled the expenditure recorded in 2019 (-3.2%). As for the spending per person per day on **accommodation**, it was **higher** than both, the previous year (+34.6%) and 2019 (+10.0%). The cost of **holiday packages** increased to €911 (+33.0% year-on-year), but it was still -14.5% **below 2019**.

Spending per person per day increased to €67.3 (+17.0% year-on-year), almost achieving 2019's expense: €69.9. **Food and beverage** continued to be the most popular expense item (51.0% of total spend during the stay per person per night), although being slightly reduced. Spending on **entertainment, leisure, and culture** (18.0%) ranked second and **exceeded** the share achieved in **pre-pandemic years**.

Those who spent the most during their stay were **international tourists**, who spent €78.1 per person per night, €10.8 above the average and, by geographical area, in **Barcelona city** the average expenditure of all tourists **doubled** Barcelona region's (€84.4 vs €41.8).

Tourists' evaluation

The **tourists' general evaluation of Destination Barcelona** municipalities reached a score of **8.62 out of 10** in 2022. In

2022 TOURISM ACTIVITY IN DESTINATION BARCELONA ANALYSIS

Barcelona city, which recorded the highest score, the overall rating was 8.74, while in Barcelona region, 8.44.

2 out of 3 aspects that are valued in the **Destination** were **rated over 8**. The most valued aspects were the **character and kindness of local people** (8.55), the weather (8.52), and the public transport (8.44). On the other hand, the aspect with the lowest rating kept being the noise (7.22).

In **Barcelona city**, the best-considered attributes were, once again the **architecture** (9.27) and the culture (8.97), while the least, the noise (6.83) and the general cleanliness (7.59).

In **Barcelona region**, the **character and kindness of people** (8.67) remained in the first position, followed by public safety (8.57), and the weather (8.56). However, the least valued aspects were the parking supply (7.26) and the quality of the internet connection (7.73).

International tourists were those who gave the **highest scores** to the different aspects to be evaluated (8.72), while if the ratings are analysed according to the travel reason, those who came for **holidays or leisure** were the ones who gave the **highest ratings** (8.69).

Citizens' opinion

The percentage of people believing that **tourism was rather beneficial for their municipality was reduced** in both geographical areas year-on-year: in Barcelona, 66.8% (-4.6pp YoY) considered that tourism activity was rather beneficial for the city, while in Barcelona region, 84.6% (-0,5pp YoY), for their region.

The **economic contribution** generated by tourist activity is the **most positive attribute** appreciated by residents in both geographical areas, while overcrowding, anti-social and bad

behaviour, vandalism, and overtourism were some of the most frequently mentioned negative aspects.

Job market

The **weight of tourism** on the economic activity continued to be **higher in Barcelona city** (15.2% in number of companies and 12.5% in employment) than in Barcelona region (14.4% in number of companies and 10.3% in employment).

Both the number of **companies** and the number of people **employed in tourism increased** year-on-year in Destination Barcelona (+4.6% and +9.9%, respectively). The growth in number of companies was higher in Barcelona region (+5.0%) than in Barcelona city (+4.1%). However, Barcelona city recorded a +12.2%-increase in tourism employment, while in Barcelona region, which experienced a lower impact on tourism employment during the pandemic, the recorded growth was lower (+7.9%).

As for the hiring in the tourism activity core, **since spring**, and thanks to the easing of restrictive measures to travel within Europe, there **was a clear recovery**. Thus, in Destination Barcelona, new hiring recorded a +51.9%-year-on-year growth. Noteworthy is the **growth in indefinite contracts**, due to the Spanish labour reform of 2022, which in the tourism activity of Destination Barcelona increased from 17.3% in 2021 to 48.0% in 2022.

On the other hand, **registered unemployment fell** so that, the unemployed people in tourism decreased **by a third** (-30.6%) year-on-year.

Sustainability

For the third consecutive year, this report includes the results of several indicators related to tourism sustainability in Destination Barcelona, which form part of the **OTB's Sustainable Tourism Indicators System** (SITS-OTB). These

2022 TOURISM ACTIVITY IN DESTINATION BARCELONA ANALYSIS

indicators respond to **3 areas of sustainability** (environmental, socio-cultural and economic) and covers various issues such as: pollution, mobility, citizen satisfaction, public safety, the economic impact of tourism and the job market. Due to the **cross-cutting nature of the issues** that affect the sustainability of tourism activity, some of these indicators also appear in other chapters of this report.

The results included in this chapter show how the recovery of tourism activity in 2022 led to a worsening of some environmental indicators. For example, the **average distance** travelled by tourists from origin to destination **increased** and the proportion of air travel to get to the destination increased, to the detriment of a **decrease in the use of sustainable collective vehicles**. However, the recovery of confidence in **public transport** led to an **increase** in its use as internal transport in the destination.

On the other hand, economic indicators generally showed a positive evolution, so that, for example, the **average expenditure per tourist increased** and the collection of the tax on stays in tourist accommodation **increased** and, therefore, the **revenue from the tourist tax** per inhabitant increased.

Socio-cultural indicators showed different performances. While the indicators related to the **tourist's opinion** of the Destination **scored better** than the previous year, the results of those indicators related to **citizen's opinion**, such as the percentage of residents who consider tourism to be rather beneficial for their municipality, **were lower**.

As for **sustainability certifications**, in 2022, **879 companies and services** were certified in **Biosphere Responsible Tourism**, which means an 8.1%-year-on-year growth. By typology, **accommodation** companies gathered almost 1 out of 3 certificates. On the other hand, **6 destinations**

maintained their **certification** and **another 48 were distinguished** (10 over the previous year). **Anoia** was the region with more destination distinctions (9), followed by Baix Llobregat (8), Osona, and Vallès Oriental (7 in each case).

Meetings tourism and trade fair activity

Despite a **weak beginning of the year** in terms of professional activity, in 2022, **1,639 meetings** were registered in Destination Barcelona. Thus, meetings tourism was close to pre-pandemic levels, with a **94.6%-recovery** over 2019.

Except for the first quarter of the year, events returned to the intrinsic pre-pandemic seasonality of meetings tourism. Most of them were held in **May, June, September, October, and November**, accounting for 69.6% of the meetings throughout the year. During these months, they exceeded the values of 2019.

The **recovery in the number of delegates** was lower than in the meetings: 84.2% compared to 2019. This was mainly due to the restrictions still in place around the world (particularly in Asia) which mainly affected the events held in the first quarter, such as the Mobile World Congress. However, **8 out of 10** meeting attendees were **international**.

At **Fira de Barcelona**, **69 events** were organised and received **1.2 million visitors**. As in the case of meetings, the quarters with the most events were the second and fourth quarters, which alone welcomed almost one million people.

Fira Montjuïc, with **more local** public, registered more than half of Fira Barcelona's events and more than half a million visitors, while **Fira Granvia**, with more **professional** events, received more than 600,000 attendees.

2022 TOURISM ACTIVITY IN DESTINATION BARCELONA ANALYSIS

International positioning

Destination Barcelona recovered positions in the **ranking of cruise passengers** in the Mediterranean, where it ranked the **top position** for the first time since 2019. On the other hand, in the **ranking of passengers at European airports**, Barcelona Airport, achieved the **7th spot**, 4 ahead of 2021, but still behind 2019 (6th).

Barcelona ranked **6th in the total overnight stays in European cities ranking**, so that it improved, not only its position year-on-year, climbing 3 positions, but it also achieved a higher spot than in 2019 (7th).

Barcelona also improved its position in the **GDS index in the metropolis category**, achieving **7th place**, and moving up one position.

Finally, the strong recovery of Destination Barcelona in the area of meetings tourism was demonstrated in the **ICCA ranking**, in which once again, in 2022, it claimed **4th spot in meetings** and **1st in delegates**. We should remind, once again, that Barcelona is the only global destination to have been in the top 5 for the past 20 years in the first ranking. Besides, historically, it has also ranked in the first position in the second ranking, occupying the first position on several occasions.

Culture and leisure

The reactivation of tourism allowed **cultural, natural, and leisure facilities to recover a large part of the visitors** lost during the pandemic. The **20 most visited facilities** in the destination **doubled the number of visitors** compared to 2021, from 15.7 million to 31.9 million in just one year. 85% of the most visited sites in the Destination were located in Barcelona city.

By type of facility, **places of architectural interest** experienced the **highest year-on-year growth**, followed by users of unique transport, and museums, interpretation centres, and collections.

By geographical area, facilities in **Barcelona city**, which lost the most visitors during the pandemic, **registered more than the double of visitors of those in 2021**, while visitors to facilities in Barcelona region increased by almost 40% year-on-year.

1

OFERTA D'ALLOTJAMENT
OFERTA DE ALOJAMIENTO
ACCOMMODATION

1.1

Hotels
Hoteles
Hotels

Barcelona ciutat / Barcelona ciudad / Barcelona city ●
Barcelona regió / Barcelona región / Barcelona region ●
Destinació Barcelona / Destino Barcelona / Destination Barcelona ●

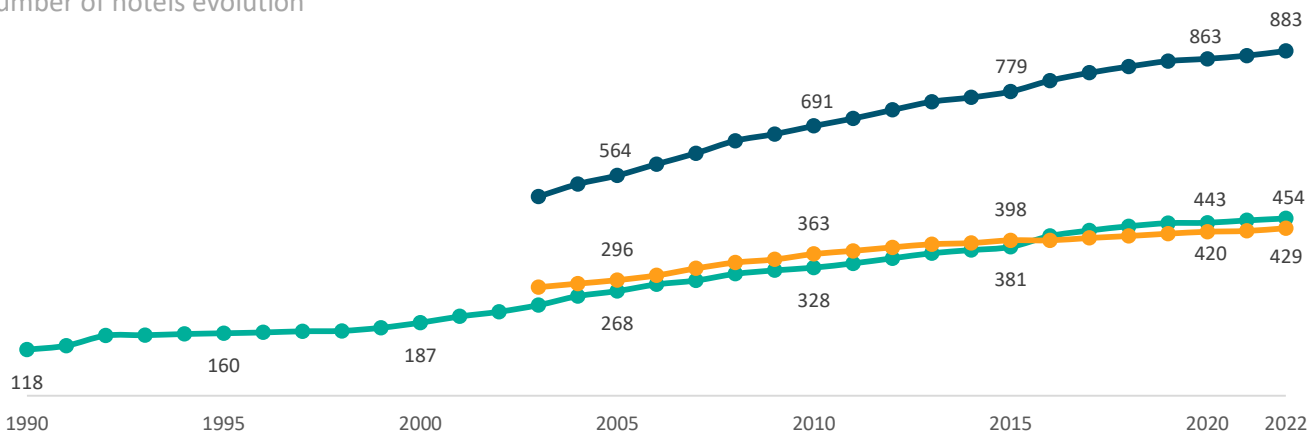
	31/12/21	31/12/22	Var. 22/21 (%)
Establiments	449	454	1,1
Establecimientos	422	429	1,7
Establishments	871	883	1,4
Places	75.283	76.091	1,1
Plazas	64.914	66.713	2,8
Beds	140.197	142.804	1,9

Observatori del Turisme a Barcelona: ciutat i regió

Evolució del nombre d'hotels

Evolución del número de hoteles

Number of hotels evolution



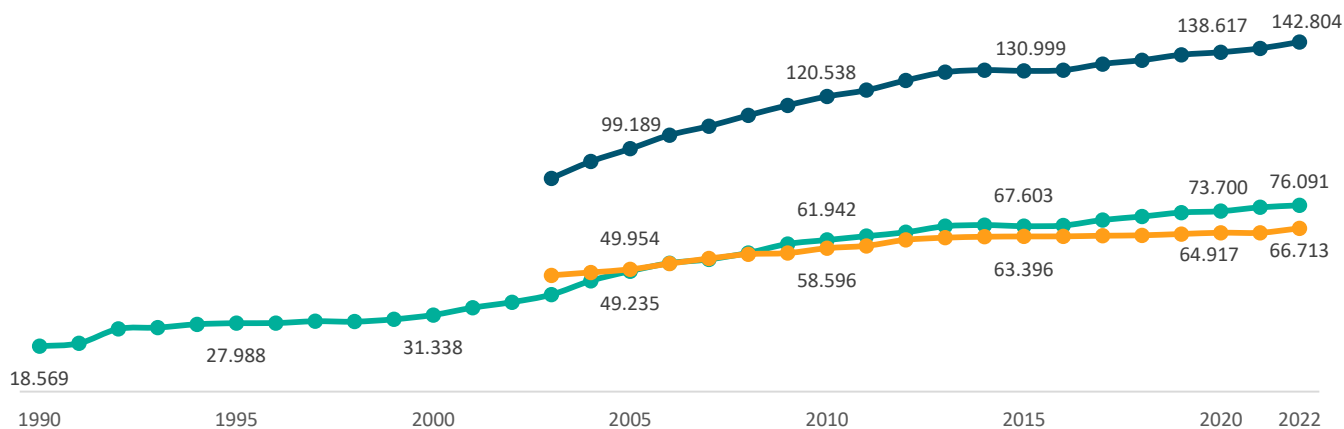
Observatori del Turisme a Barcelona: ciutat i regió

Evolució del nombre de places d'hotels

Evolución del número de plazas de hoteles

Number of hotel beds evolution

Barcelona ciutat / Barcelona ciudad / Barcelona city ●
Barcelona regió / Barcelona región / Barcelona region ●
Destinació Barcelona / Destino Barcelona / Destination Barcelona ●



Observatori del Turisme a Barcelona: ciutat i regió

Nombre d'hotels per categories
Número de hoteles por categorías
Number of hotels by category

Barcelona ciutat / Barcelona ciudad / Barcelona city ●
Barcelona regió / Barcelona región / Barcelona region ●
Destinació Barcelona / Destino Barcelona / Destination Barcelona ●

	31/12/90	31/12/00	31/12/10	31/12/20	31/12/21	31/12/22	Var. 22/21 (%)
5★	9	6	21	39	43	44	2,3
	nd	nd	4	8	8	9	12,5
	nd	nd	25	47	51	53	3,9
4★	30	56	130	183	184	184	0,0
	nd	nd	84	135	137	141	2,9
	nd	nd	214	318	321	325	1,2
3★	45	70	111	126	126	129	2,4
	nd	nd	147	144	142	143	0,7
	nd	nd	258	270	268	272	1,5
2★	14	28	34	46	47	48	2,1
	nd	nd	77	78	80	81	1,3
	nd	nd	111	124	127	129	1,6
1★	20	27	32	49	49	49	0,0
	nd	nd	51	55	55	55	0,0
	nd	nd	83	104	104	104	0,0

nd: no disponible / no disponible / not available

Observatori del Turisme a Barcelona: ciutat i regió

Nombre de places hoteleres per categories
Número de plazas hoteleras por categorías
Number of hotel beds by category

Barcelona ciutat / Barcelona ciudad / Barcelona city ●
Barcelona regió / Barcelona región / Barcelona region ●
Destinació Barcelona / Destino Barcelona / Destination Barcelona ●

	31/12/90	31/12/00	31/12/10	31/12/20	31/12/21	31/12/22	Var. 22/21 (%)
5★	3.979	3.027	9.083	11.184	12.565	13.111	4,3
	nd	nd	1.288	1.804	1.804	2.224	23,3
	nd	nd	10.371	12.988	14.369	15.335	6,7
4★	5.302	15.135	32.189	39.362	39.532	39.110	-1,1
	nd	nd	17.756	34.144	35.145	35.145	0,0
	nd	nd	49.945	73.506	74.677	74.255	-0,6
3★	6.375	8.892	15.221	14.991	14.991	15.223	1,5
	nd	nd	31.014	21.363	21.025	21.713	3,3
	nd	nd	46.235	36.354	36.016	36.936	2,6
2★	1.466	2.788	3.354	4.722	4.754	5.204	9,5
	nd	nd	6.332	5.103	5.131	5.144	0,3
	nd	nd	9.686	9.825	9.885	10.348	4,7
1★	1.447	1.496	2.095	3.441	3.441	3.443	0,1
	nd	nd	2.206	2.503	2.503	2.487	-0,6
	nd	nd	4.301	5.944	5.944	5.930	-0,2

nd: no disponible / no disponible / not available

Observatori del Turisme a Barcelona: ciutat i regió

Places hoteleres per districtes

Plazas hoteleras por distrito

Hotel beds by district

Barcelona ciutat / Barcelona ciudad / Barcelona city ●

	31/12/10	31/12/20	31/12/21	31/12/22	% Total 22	Var. 22/21 (%)
1. Ciutat Vella	17.036	19.234	19.234	19.422		1,0
2. Eixample	16.326	21.588	22.451	22.495		0,2
3. Sants Montjuïc	6.581	6.658	7.040	7.034		-0,1
4. Les Corts	5.613	6.062	6.062	6.062		0,0
5. Sarrià-Sant Gervasi	3.640	3.623	3.655	3.745		2,5
6. Gràcia	540	1.213	1.213	1.213		0,0
7. Horta-Guinardó	1.039	913	913	913		0,0
8. Nou Barris	286	282	282	282		0,0
9. Sant Andreu	188	222	222	222		0,0
10. Sant Martí	10.693	13.905	14.211	14.703		3,5

Observatori del Turisme a Barcelona: ciutat i regió

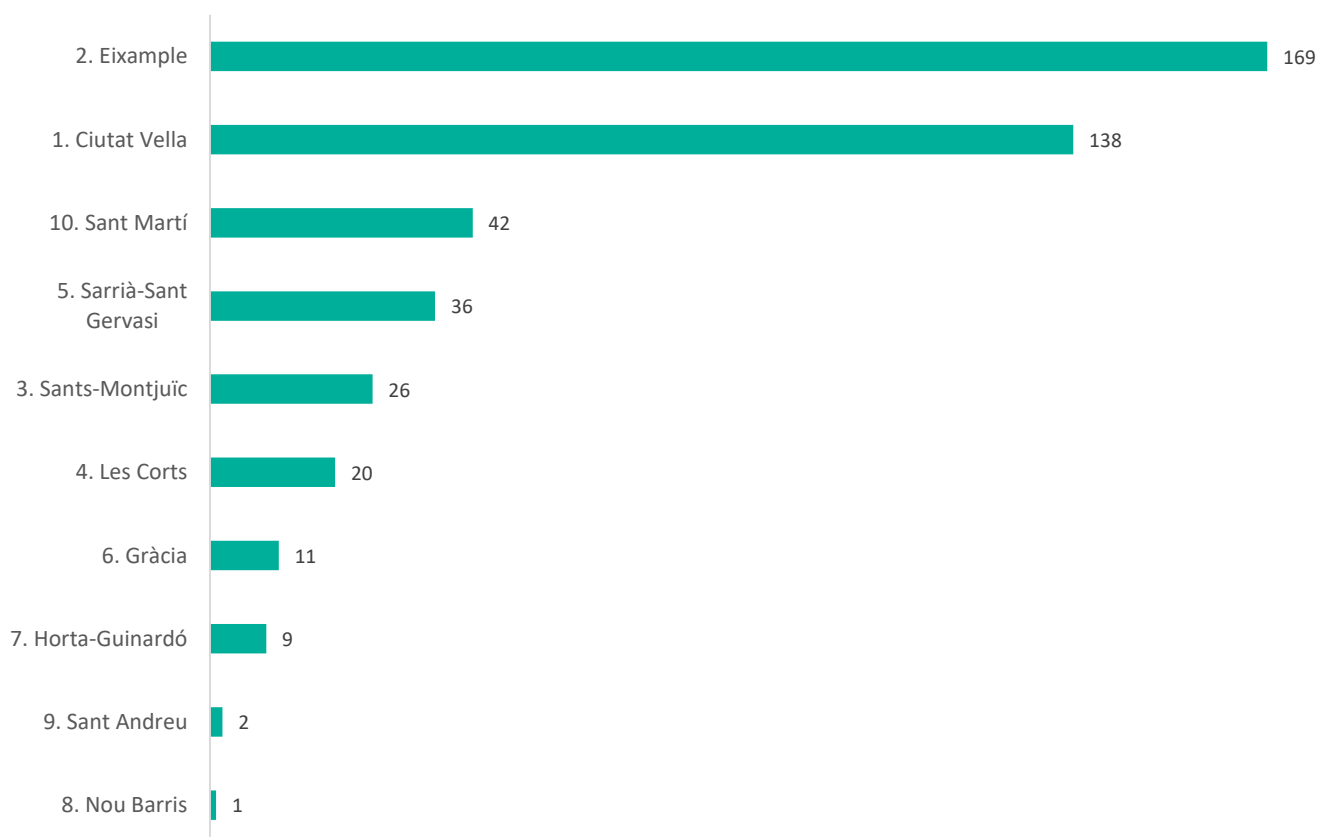
Nombre d'hotels per districte

Número de hoteles por distrito

Number of hotels by district

Barcelona ciutat / Barcelona ciudad / Barcelona city ●

2022



Observatori del Turisme a Barcelona: ciutat i regió

Nombre de places hoteleres per comarca

Número de plazas hoteleras por comarca

Number of hotel beds by region

Destinació Barcelona / Destino Barcelona / Destination Barcelona ●

	31/12/10	31/12/20	31/12/21	31/12/22	% Total 22	Var. 22/21 (%)
Alt Penedès	528	552	552	568		2,9
Anoia	452	541	549	549		0,0
Bages	835	847	847	924		9,1
Baix Llobregat	8.665	10.035	10.047	10.141	■	0,9
Barcelonès	58.310	78.525	80.128	81.880	■	2,2
Berguedà	786	603	588	594		1,0
Garraf	4.997	5.278	5.278	5.492	■	4,1
Maresme	31.505	31.277	31.147	31.195	■	0,2
Moianès	na	88	88	88		0,0
Osona	1.407	1.418	1.418	1.442		1,7
Vallès Occidental	4.547	6.124	6.124	6.540	■	6,8
Vallès Oriental	3.108	3.472	3.574	3.574	■	0,0

na: no aplica / no aplica / not applicable

Observatori del Turisme a Barcelona: ciutat i regió

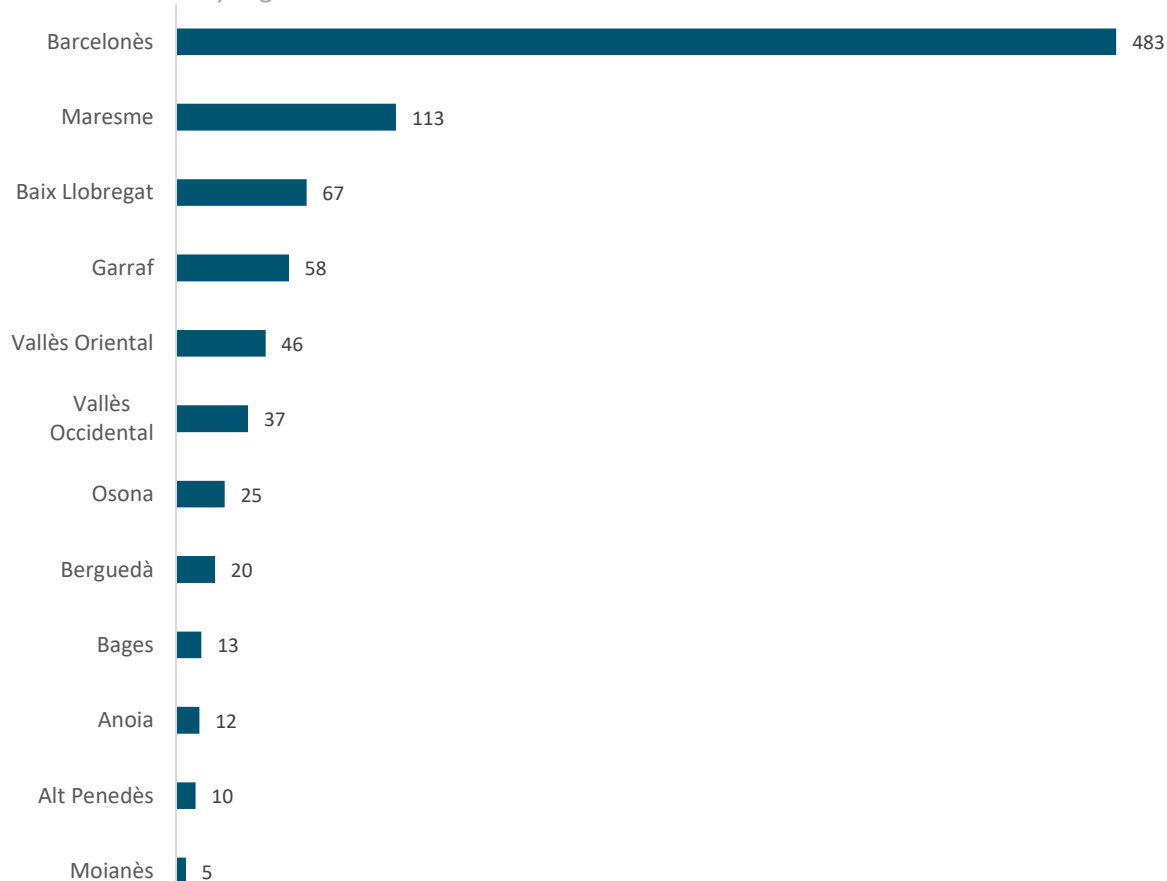
Nombre d'hotels per comarca

Número de hoteles por comarca

Number of hotels by región

Destinació Barcelona / Destino Barcelona / Destination Barcelona ●

2022



Observatori del Turisme a Barcelona: ciutat i regió

1.2

Pensions i hostals
Pensiones y hostales
Guesthouses and inns

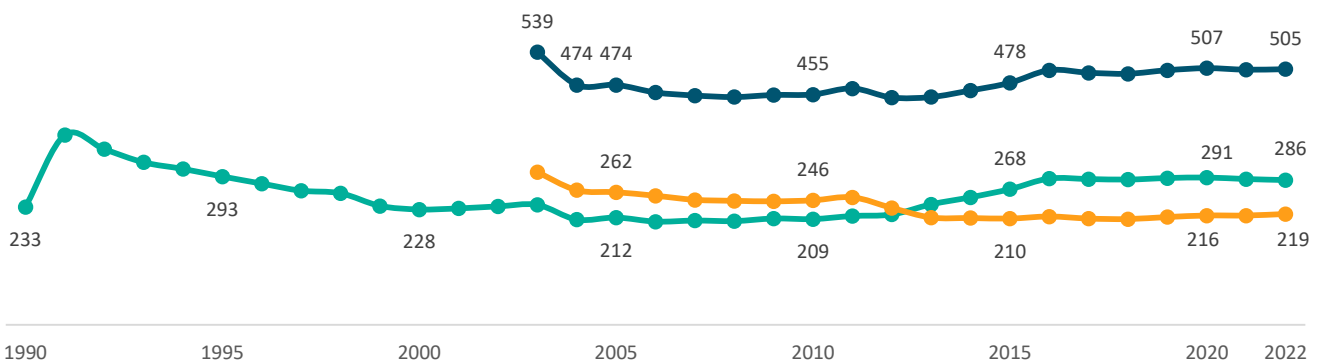
Barcelona ciutat / Barcelona ciudad / Barcelona city ●
Barcelona regió / Barcelona región / Barcelona region ●
Destinació Barcelona / Destino Barcelona / Destination Barcelona ●

	31/12/21	31/12/22	Var. 22/21 (%)
Establiments	288	286	-0,7
Establecimientos	216	219	1,4
Establishments	504	505	0,2
Places	6.353	6.287	-1,0
Plazas	4.814	4.857	0,9
Beds	11.167	11.144	-0,2

Observatori del Turisme a Barcelona: ciutat i regió

Evolució del nombre de pensions i hostals
Evolución del número de pensiones y hostales
Number of guesthouses and inns evolution

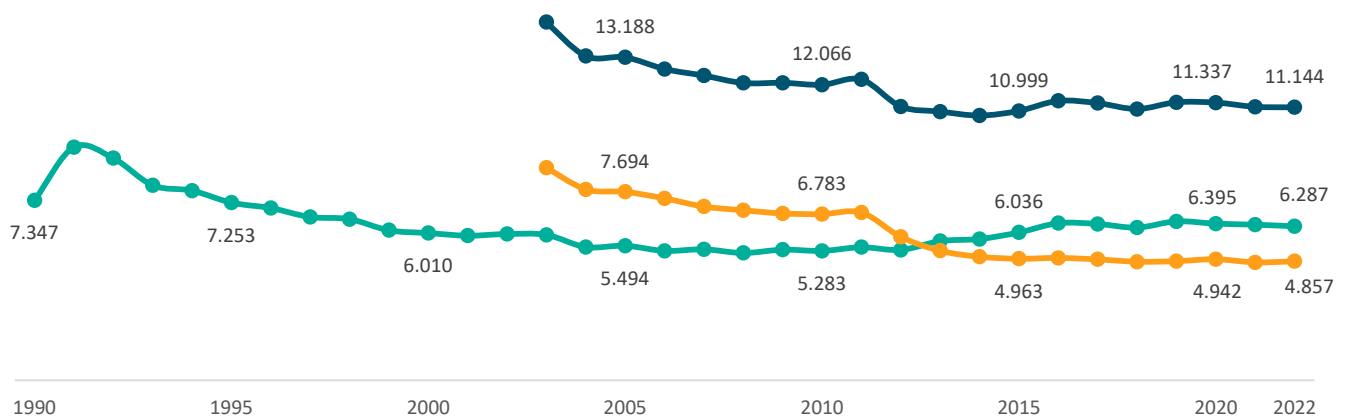
Barcelona ciutat / Barcelona ciudad / Barcelona city ●
Barcelona regió / Barcelona región / Barcelona region ●
Destinació Barcelona / Destino Barcelona / Destination Barcelona ●



Observatori del Turisme a Barcelona: ciutat i regió

Evolució del nombre de places de pensions i hostals
Evolución del número de plazas de pensiones y hostales
Number of guesthouses and inns beds evolution

Barcelona ciutat / Barcelona ciudad / Barcelona city ●
Barcelona regió / Barcelona región / Barcelona region ●
Destinació Barcelona / Destino Barcelona / Destination Barcelona ●



Observatori del Turisme a Barcelona: ciutat i regió

Places de pensions i hostals per districte
Plazas de pensiones y hostales por distrito
Beds of guesthouses and inns by district

Barcelona ciutat / Barcelona ciudad / Barcelona city ●

	31/12/10	31/12/20	31/12/21	31/12/22	% Total 22	Var. 22/21 (%)
1. Ciutat Vella	nd	2.712	2.712	2.688		-0,9
2. Eixample	nd	2.148	2.110	2.068		-2,0
3. Sants Montjuïc	nd	864	864	864		0,0
4. Les Corts	nd	48	48	48		0,0
5. Sarrià-Sant Gervasi	nd	287	283	283		0,0
6. Gràcia	nd	242	242	242		0,0
7. Horta-Guinardó	nd	28	28	28		0,0
8. Nou Barris	nd	45	45	45		0,0
9. Sant Andreu	nd	0	0	0		0,0
10. Sant Martí	nd	21	21	21		0,0

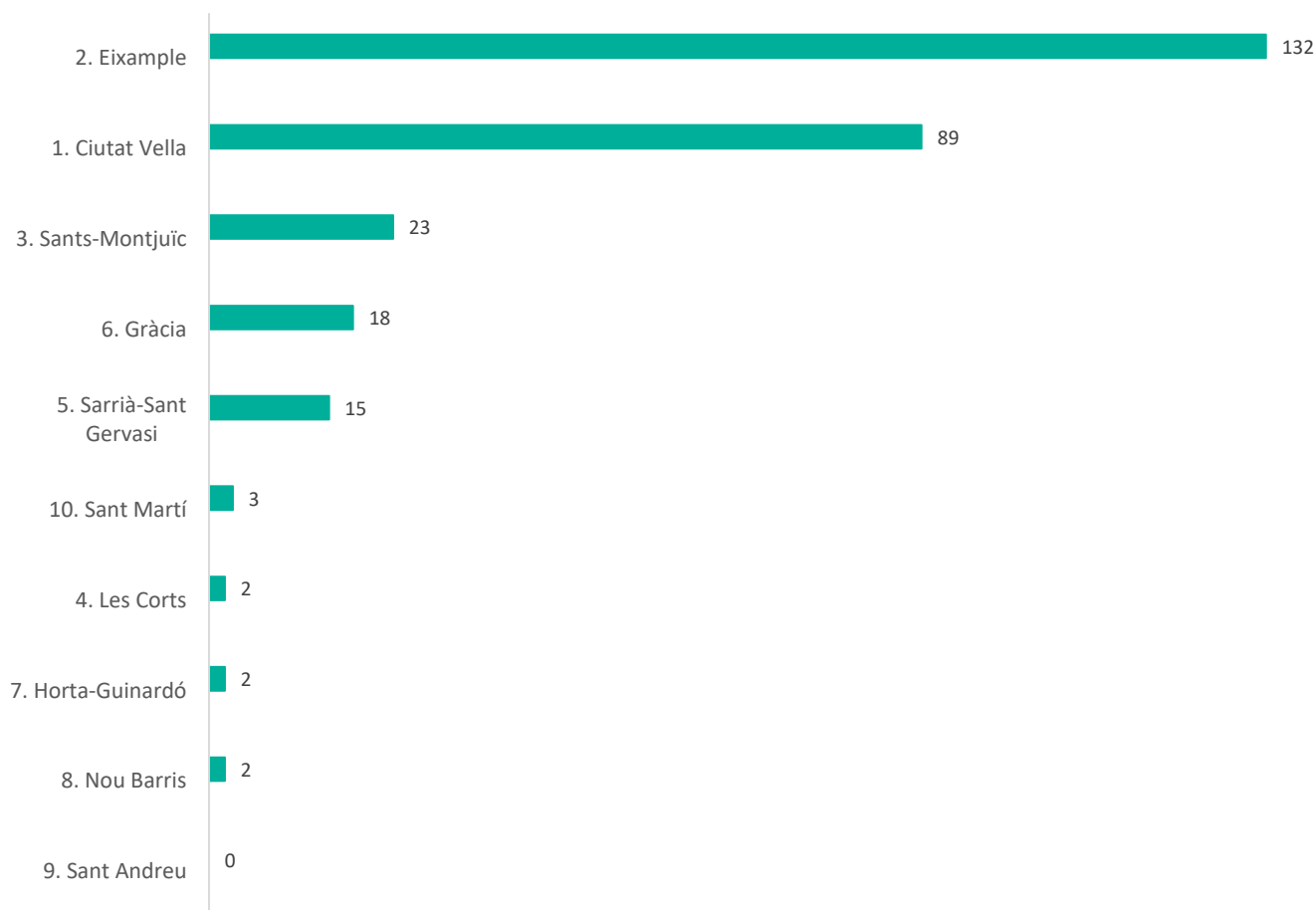
nd: no disponible / no disponible / not available

Observatori del Turisme a Barcelona: ciutat i regió

Nombre de pensions i hostals per districte
Número de pensiones y hostales por distrito
Number of guesthouses and inns by district

Barcelona ciutat / Barcelona ciudad / Barcelona city ●

2022



Observatori del Turisme a Barcelona: ciutat i regió

[Consulta font / Consulta fuente / Look up source](#)

Nombre de places de pensions i hostals per comarca
Número de plazas de pensiones y hostales por comarca
Number of guesthouses and inns beds by region

Destinació Barcelona / Destino Barcelona / Destination Barcelona ●

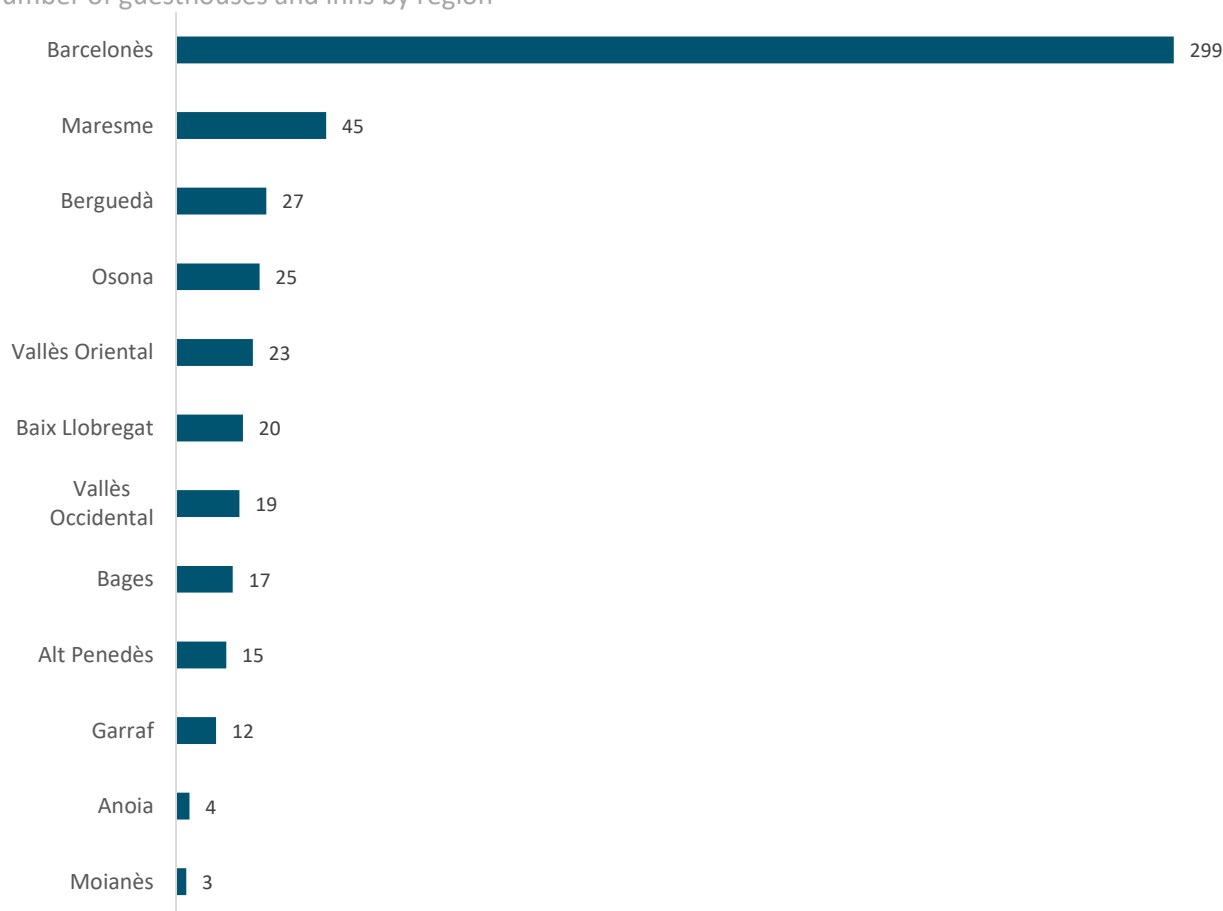
	31/12/10	31/12/20	31/12/21	31/12/22	% Total 22	Var. 22/21 (%)
Alt Penedès	267	196	196	196		0,0
Anoia	252	168	168	168		0,0
Bages	360	244	258	270		4,7
Baix Llobregat	841	787	787	787	■	0,0
Barcelonès	5.681	6.721	6.687	6.634	■	-0,8
Berguedà	626	472	472	454		-3,8
Garraf	404	211	216	223		3,2
Maresme	2.213	1.377	1.222	1.222	■	0,0
Moianès	na	59	59	59		0,0
Osona	621	542	542	533		-1,7
Vallès Occidental	212	311	311	339		9,0
Vallès Oriental	768	401	401	411		2,5

na: no aplica / no aplica / not applicable

Nombre de pensions i hostals per comarca
Número de pensiones y hostales por comarca
Number of guesthouses and inns by region

Destinació Barcelona / Destino Barcelona / Destination Barcelona ●

2022



Observatori del Turisme a Barcelona: ciutat i regió

[Consulta font / Consulta fuente / Look up source](#)

1.3

Apartaments turístics
Apartamentos turísticos
Tourist apartments

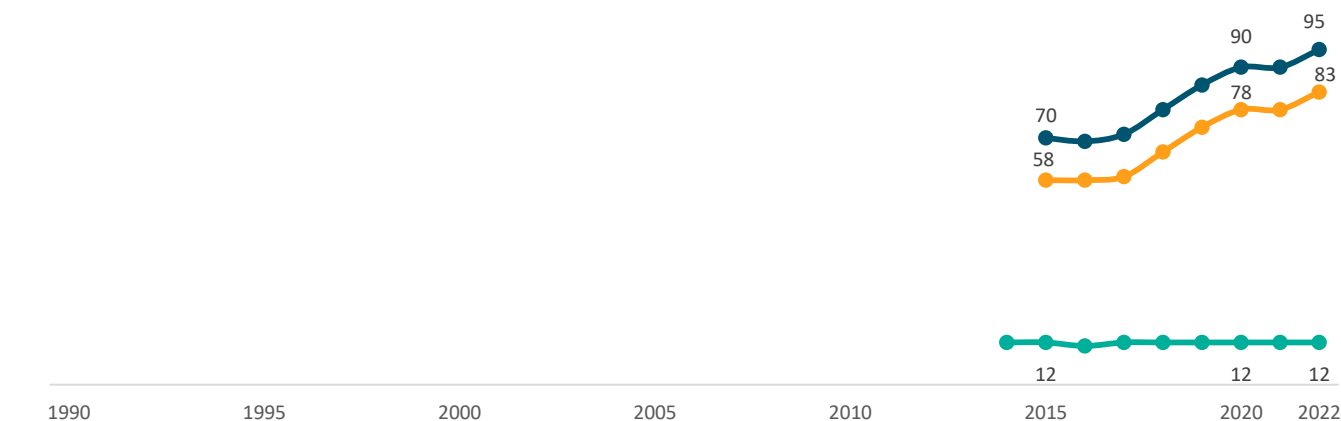
Barcelona ciutat / Barcelona ciudad / Barcelona city ●
Barcelona regió / Barcelona región / Barcelona region ●
Destinació Barcelona / Destino Barcelona / Destination Barcelona ●

	31/12/21	31/12/22	Var. 22/21 (%)
Establiments	12	12	0,0
Establecimientos	78	83	6,4
Establishments	90	95	5,6
Places	765	765	0,0
Plazas	2.940	3.051	3,8
Beds	3.705	3.816	3,0

Observatori del Turisme a Barcelona: ciutat i regió

Evolució del nombre d'apartaments turístics
Evolución del número de apartamentos turísticos
Number of tourist apartments evolution

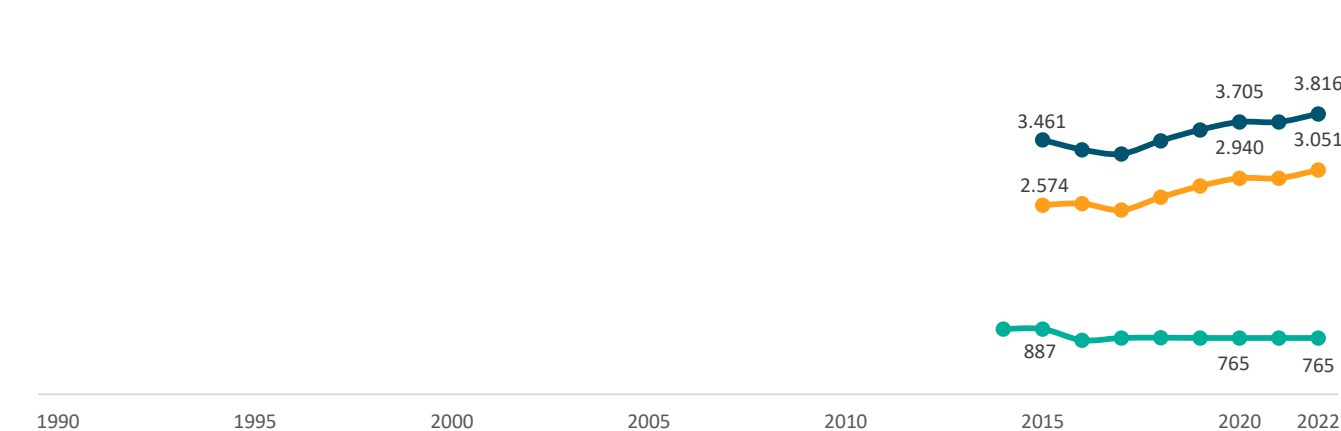
Barcelona ciutat / Barcelona ciudad / Barcelona city ●
Barcelona regió / Barcelona región / Barcelona region ●
Destinació Barcelona / Destino Barcelona / Destination Barcelona ●



Observatori del Turisme a Barcelona: ciutat i regió

Evolució del nombre de places d'apartaments turístics
Evolución del número de plazas de apartamentos turísticos
Number of tourist apartment beds evolution

Barcelona ciutat / Barcelona ciudad / Barcelona city ●
Barcelona regió / Barcelona región / Barcelona region ●
Destinació Barcelona / Destino Barcelona / Destination Barcelona ●



Observatori del Turisme a Barcelona: ciutat i regió

Places d'apartaments turístics per districte
 Plazas de apartamentos turísticos por distrito
 Tourist apartment beds by district

Barcelona ciutat / Barcelona ciudad / Barcelona city ●

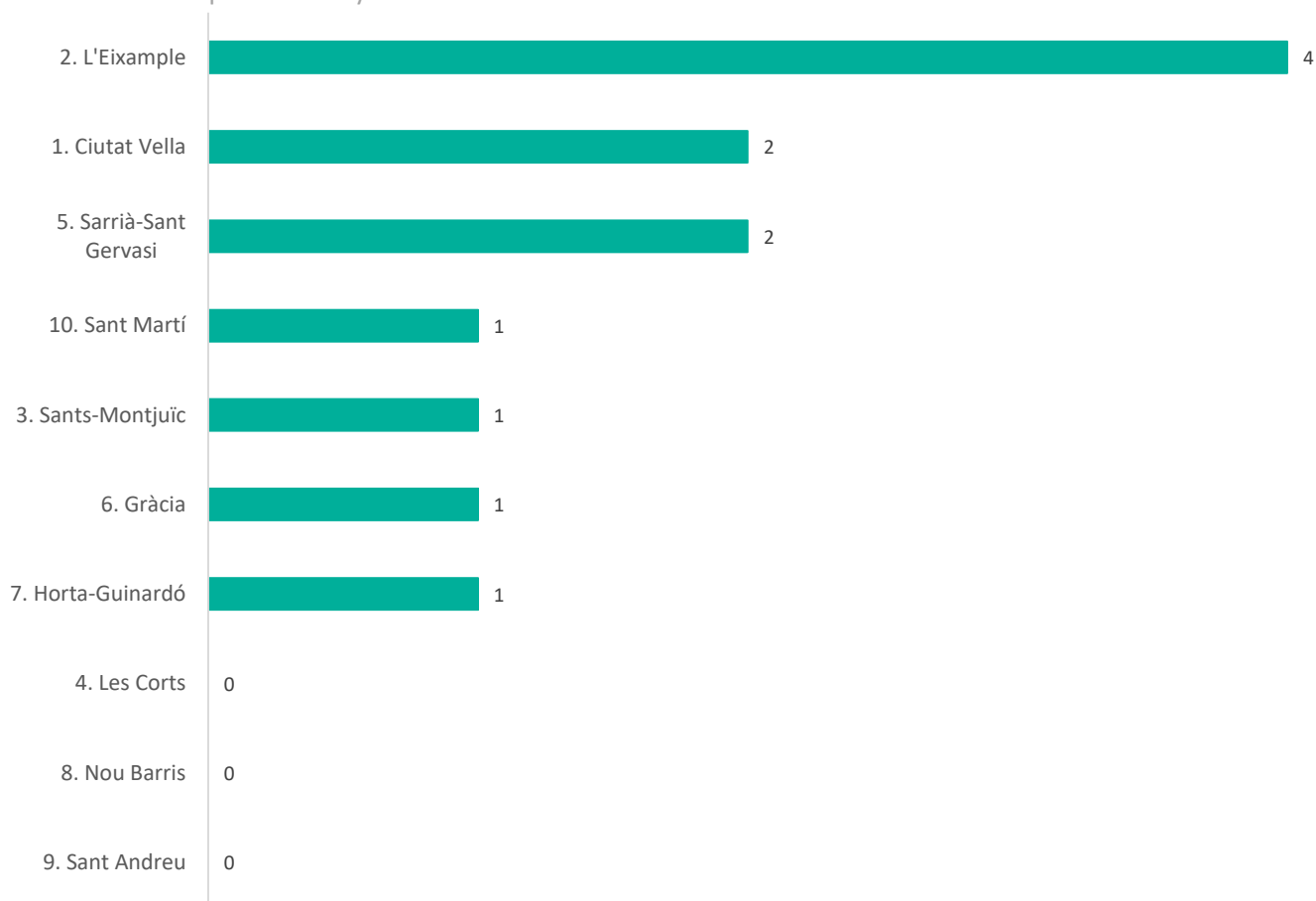
	31/12/10	31/12/20	31/12/21	31/12/22	% Total 22	Var. 22/21 (%)
1. Ciutat Vella	nd	239	239	239		0,0
2. Eixample	nd	298	298	298		0,0
3. Sants Montjuïc	nd	nd	36	36		0,0
4. Les Corts	nd	0	0	0		0,0
5. Sarrià-Sant Gervasi	nd	nd	66	66		0,0
6. Gràcia	nd	98	98	98		0,0
7. Horta-Guinardó	nd	nd	10	10		0,0
8. Nou Barris	nd	0	0	0		0,0
9. Sant Andreu	nd	0	0	0		0,0
10. Sant Martí	nd	18	18	18		0,0

 nd: no disponible / no disponible / not available
 Observatori del Turisme a Barcelona: ciutat i regió

Nombre d'apartaments turístics per districte
 Número de apartamentos turísticos por distrito
 Number of tourist apartments by district

Barcelona ciutat / Barcelona ciudad / Barcelona city ●

2022



Observatori del Turisme a Barcelona: ciutat i regió

[Consulta font / Consulta fuente / Look up source](#)

Nombre de places d'apartaments turístics per comarca
Número de plazas de apartamentos turísticos por comarca
Number of tourist apartment beds by region

Destinació Barcelona / Destino Barcelona / Destination Barcelona ●

	31/12/10	31/12/20	31/12/21	31/12/22	% Total 22	Var. 22/21 (%)
Alt Penedès	nd	12	12	12		0,0
Anoia	nd	44	44	44		0,0
Bages	nd	236	260	260	■	0,0
Baix Llobregat	nd	984	1.044	1.088	■	4,2
Barcelonès	nd	1.132	1.132	1.169	■	3,3
Berguedà	nd	18	18	18		0,0
Garraf	nd	538	538	538	■	0,0
Maresme	nd	492	512	542	■	5,9
Moianès	na	20	20	20		0,0
Osona	nd	100	100	100		0,0
Vallès Occidental	nd	5	5	5		0,0
Vallès Oriental	nd	36	20	20		0,0

na: no aplica / no aplica / not applicable

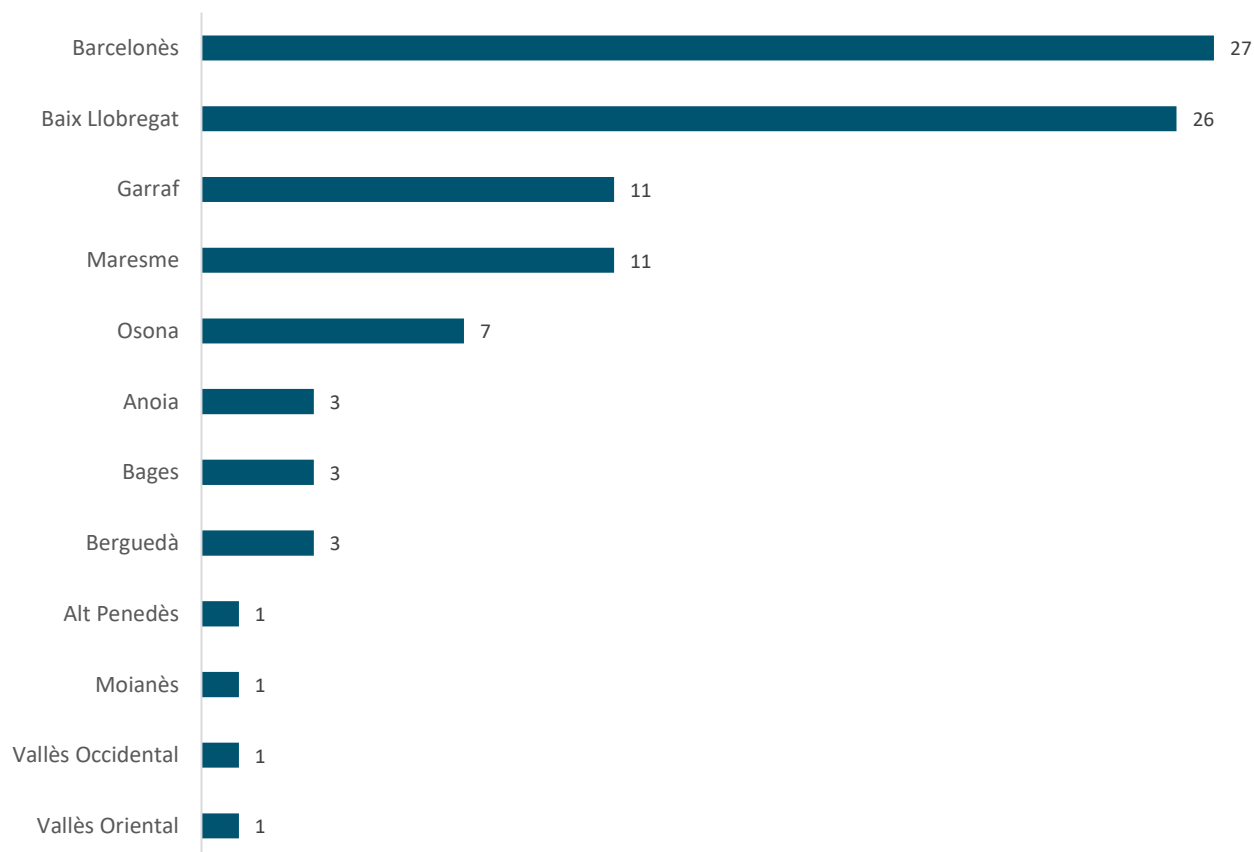
nd: no disponible / no disponible / not available

Observatori del Turisme a Barcelona: ciutat i regió

Nombre d'apartaments turístics per comarca
Número de apartamentos turísticos por comarca
Number of tourist apartments by region

Destinació Barcelona / Destino Barcelona / Destination Barcelona ●

2022



Observatori del Turisme a Barcelona: ciutat i regió

[Consulta font / Consulta fuente / Look up source](#)

1.4

Habitatges d'ús turístic
Viviendas de uso turístico
Homes for tourist use

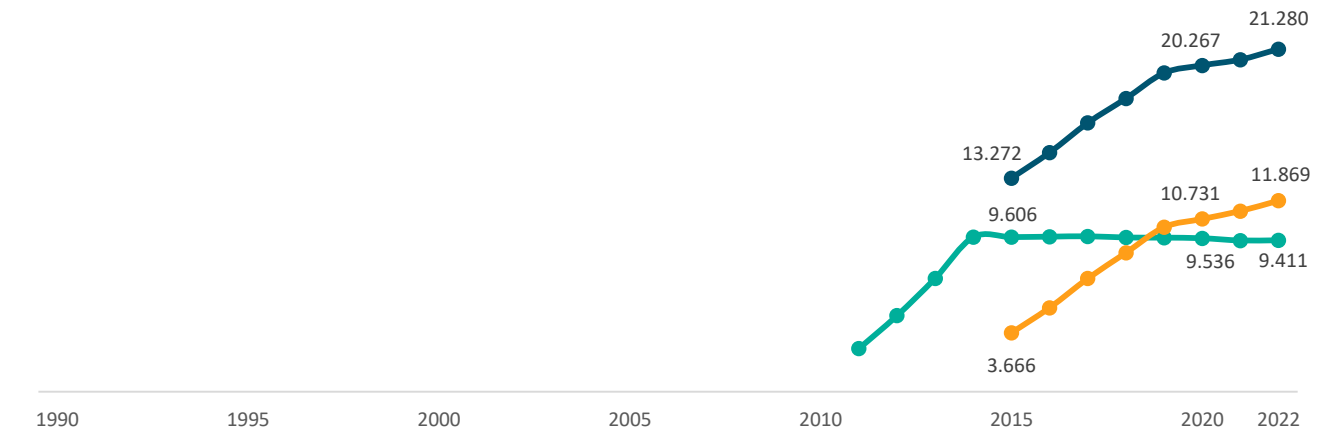
Barcelona ciutat / Barcelona ciudad / Barcelona city ●
Barcelona regió / Barcelona región / Barcelona region ●
Destinació Barcelona / Destino Barcelona / Destination Barcelona ●

	31/12/21	31/12/22	Var. 22/21 (%)
Establiments	9.397	9.411	0,1
Establecimientos	11.226	11.869	5,7
Establishments	20.623	21.280	3,2
Places	57.442	56.745	-1,2
Plazas	61.743	65.280	5,7
Beds	119.185	122.025	2,4

Observatori del Turisme a Barcelona: ciutat i regió

Evolució del nombre d'habitatges d'ús turístic
Evolución del número de viviendas de uso turístico
Number of homes for tourist use evolution

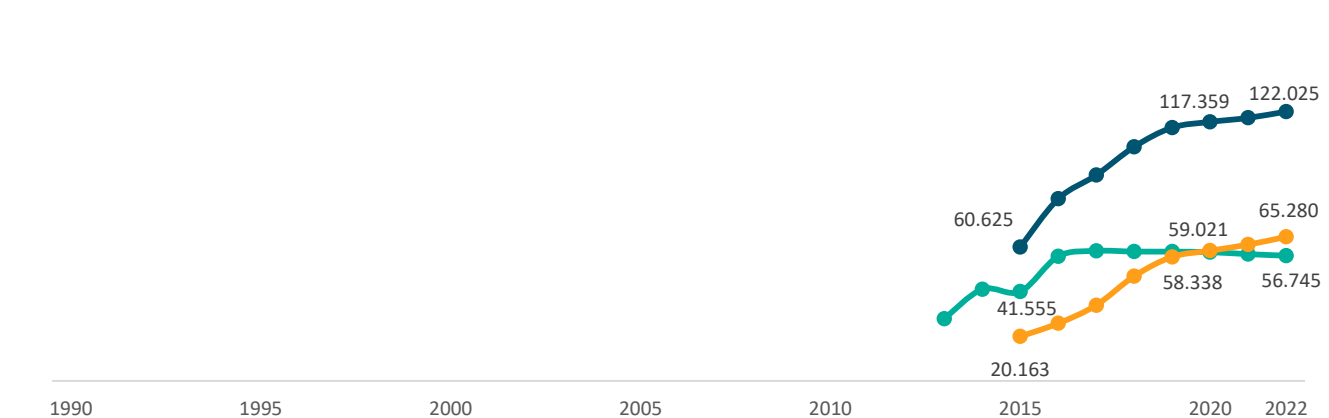
Barcelona ciutat / Barcelona ciudad / Barcelona city ●
Barcelona regió / Barcelona región / Barcelona region ●
Destinació Barcelona / Destino Barcelona / Destination Barcelona ●



Observatori del Turisme a Barcelona: ciutat i regió

Evolució del nombre de places d'habitatges d'ús turístic
Evolución del número de plazas de viviendas de uso turístico
Number of homes for tourist use beds

Barcelona ciutat / Barcelona ciudad / Barcelona city ●
Barcelona regió / Barcelona región / Barcelona region ●
Destinació Barcelona / Destino Barcelona / Destination Barcelona ●



Observatori del Turisme a Barcelona: ciutat i regió

Places d'habitatges d'ús turístic per districte
Plazas de viviendas de uso turístico por distrito
Homes for tourist use beds by district

Barcelona ciutat / Barcelona ciudad / Barcelona city ●

	31/12/10	31/12/20	31/12/21	31/12/22	% Total 22	Var. 22/21 (%)
1. Ciutat Vella	nd	3.214	3.206	3.212		0,2
2. Eixample	nd	29.675	29.187	28.767		-1,4
3. Sants Montjuïc	nd	5.975	5.840	5.710		-2,2
4. Les Corts	nd	1.584	1.518	1.518		0,0
5. Sarrià-Sant Gervasi	nd	3.244	3.314	3.294		-0,6
6. Gràcia	nd	5.899	5.843	5.769		-1,3
7. Horta-Guinardó	nd	1.388	1.253	1.229		-1,9
8. Nou Barris	nd	127	127	127		0,0
9. Sant Andreu	nd	505	496	496		0,0
10. Sant Martí	nd	6.727	6.658	6.623		-0,5

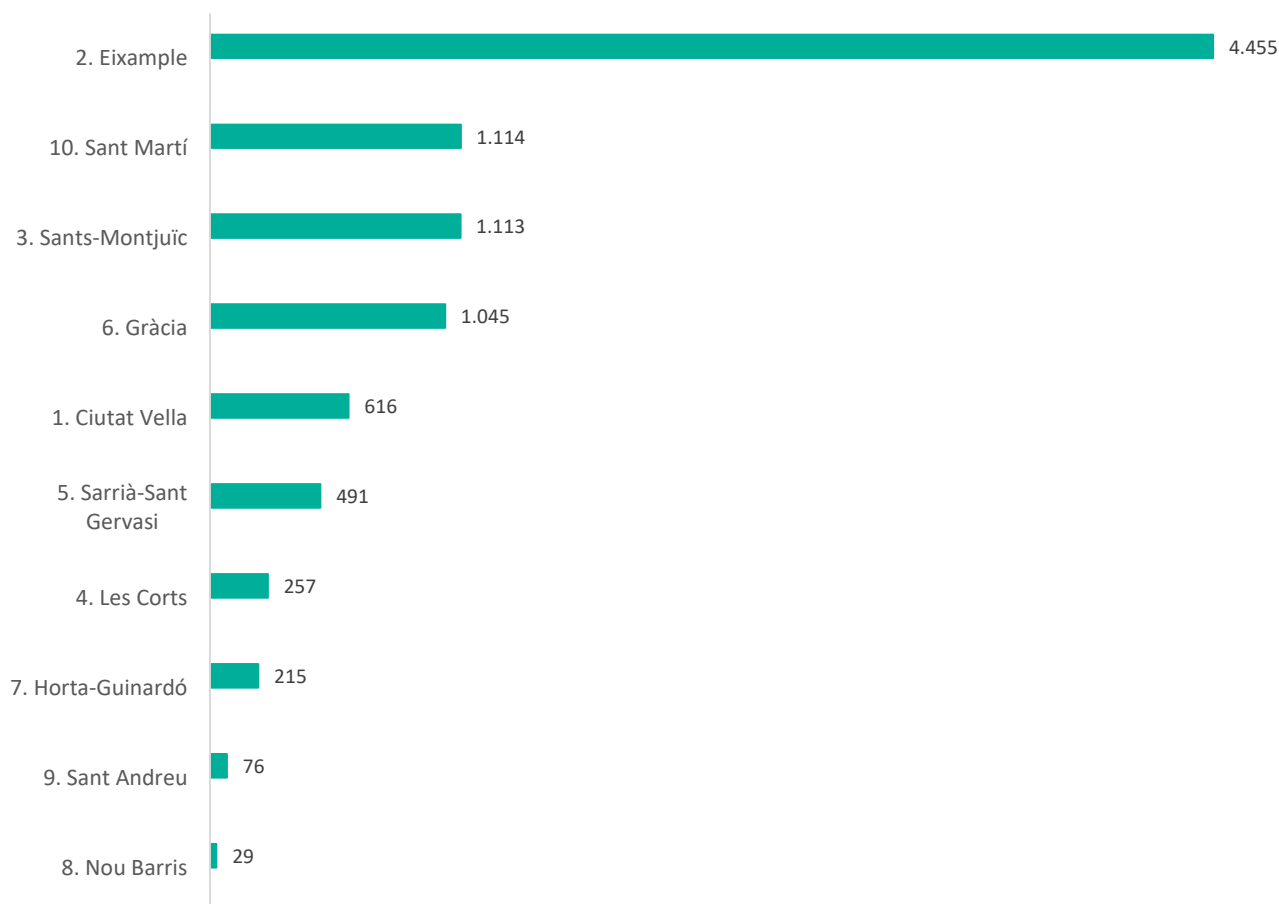
nd: no disponible / no disponible / not available

Observatori del Turisme a Barcelona: ciutat i regió

Nombre d'habitatges d'ús turístic per districte
Número de viviendas de uso turístico por distrito
Number of homes for tourist use by district

Barcelona ciutat / Barcelona ciudad / Barcelona city ●

2022



Observatori del Turisme a Barcelona: ciutat i regió

[Consulta font / Consulta fuente / Look up source](#)

Nombre de places d'habitatges d'ús turístic per comarca
Número de plazas de viviendas de uso turístico por comarca
Number of homes for tourist use beds by región

Destinació Barcelona / Destino Barcelona / Destination Barcelona ●

	31/12/10	31/12/20	31/12/21	31/12/22	% Total 22	Var. 22/21 (%)
Alt Penedès	nd	781	814	891		9,5
Anoia	nd	561	633	627		-0,9
Bages	nd	1.221	1.315	1.430		8,8
Baix Llobregat	nd	4.505	4.664	4.879	█	4,6
Barcelonès	nd	62.755	61.920	61.679	█	-0,4
Berguedà	nd	1.128	1.287	1.524		18,4
Garraf	nd	17.501	18.255	18.997	█	4,1
Maresme	nd	24.519	25.575	26.890	█	5,1
Moianès	na	127	176	209		18,8
Osona	nd	1.117	1.194	1.342		12,4
Vallès Occidental	nd	1.606	1.656	1.854		12,0
Vallès Oriental	nd	1.601	1.749	1.859		6,3

na: no aplica / no aplica / not applicable

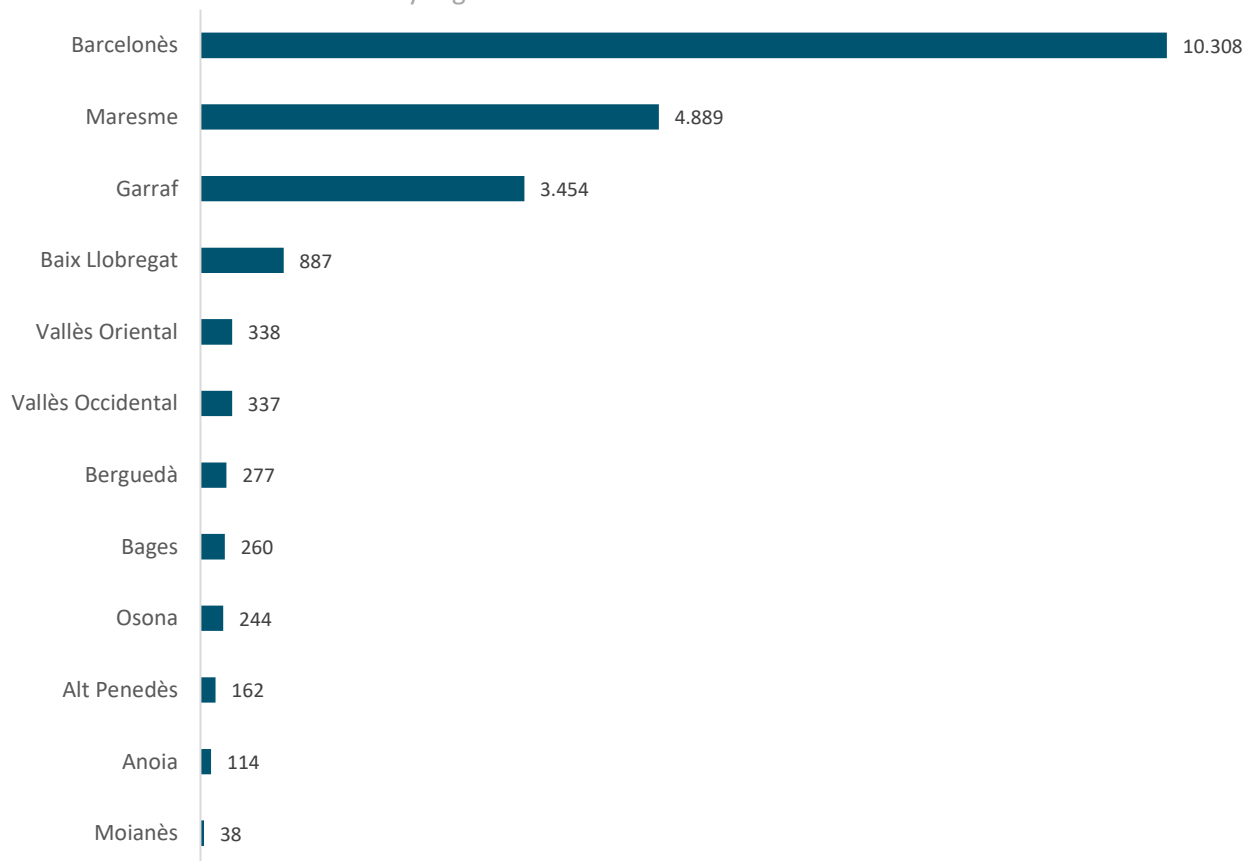
nd: no disponible / no disponible / not available

Observatori del Turisme a Barcelona: ciutat i regió

Nombre d'habitatges d'ús turístic per comarca
Número de viviendas de uso turístico por comarca
Number of homes for tourist use by region

Destinació Barcelona / Destino Barcelona / Destination Barcelona ●

2022



Observatori del Turisme a Barcelona: ciutat i regió

[Consulta font / Consulta fuente / Look up source](#)

1.5

Càmpings
Campings
Campsites

Barcelona ciutat / Barcelona ciudad / Barcelona city ●
Barcelona regió / Barcelona región / Barcelona region ●
Destinació Barcelona / Destino Barcelona / Destination Barcelona ●

	31/12/21	31/12/22	Var. 22/21 (%)
Establiments	0	0	0,0
Establecimientos	78	78	0,0
Establishments	78	78	0,0
Places	0	0	0,0
Plazas	45.051	43.998	-2,3
Beds	45.051	43.998	-2,3

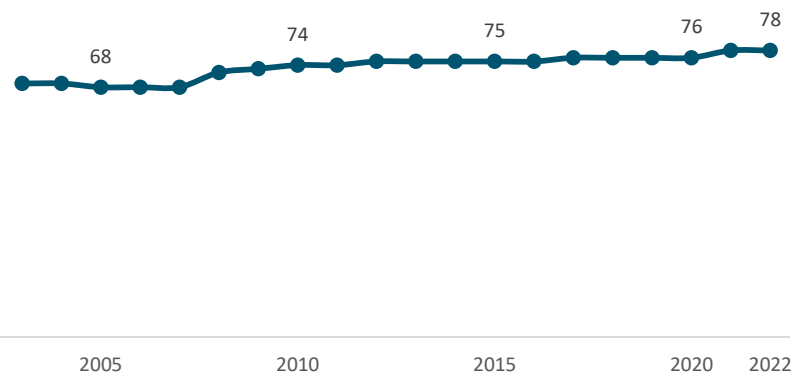
Observatori del Turisme a Barcelona: ciutat i regió

Evolució del nombre de càmpings

Evolución del número de campings

Number of campsites evolution

Destinació Barcelona / Destino Barcelona / Destination Barcelona ●



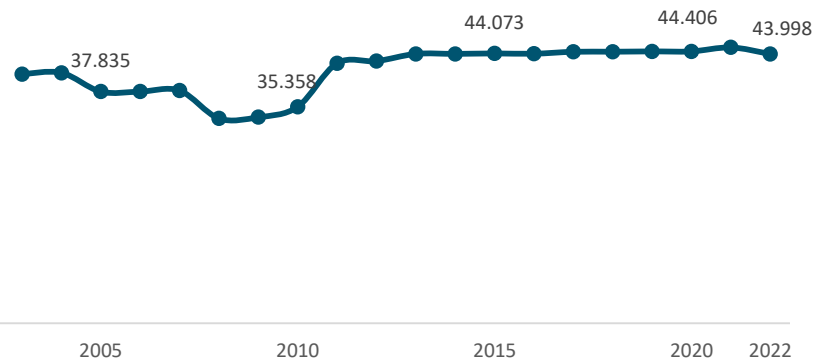
Observatori del Turisme a Barcelona: ciutat i regió

Evolució del nombre de places de càmping

Evolución del número de plazas de camping

Number of campsites beds evolution

Destinació Barcelona / Destino Barcelona / Destination Barcelona ●



Observatori del Turisme a Barcelona: ciutat i regió

Nombre de places de càmping per comarques

Número de plazas de camping por comarcas

Number of camping beds by region

Destinació Barcelona / Destino Barcelona / Destination Barcelona ●

	31/12/10	31/12/20	31/12/21	31/12/22	% Total 22	Var. 22/21 (%)
Alt Penedès	0	0	0	0		0,0
Anoia	75	90	90	90		0,0
Bages	420	504	1.149	1.149		0,0
Baix Llobregat	2.536	3.042	3.042	3.042	■	0,0
Barcelonès	0	0	0	0		0,0
Berguedà	5.324	8.046	8.046	6.993	■	-13,1
Garraf	7.105	8.526	8.526	8.526	■	0,0
Maresme	15.731	18.876	18.876	18.876	■	0,0
Moianès	na	390	390	390		0,0
Osona	2.620	3.141	3.141	3.141	■	0,0
Vallès Occidental	0	0	0	0		0,0
Vallès Oriental	2.338	2.739	2.739	2.739	■	0,0

na: no aplica / no aplica / not applicable

Observatori del Turisme a Barcelona: ciutat i regió

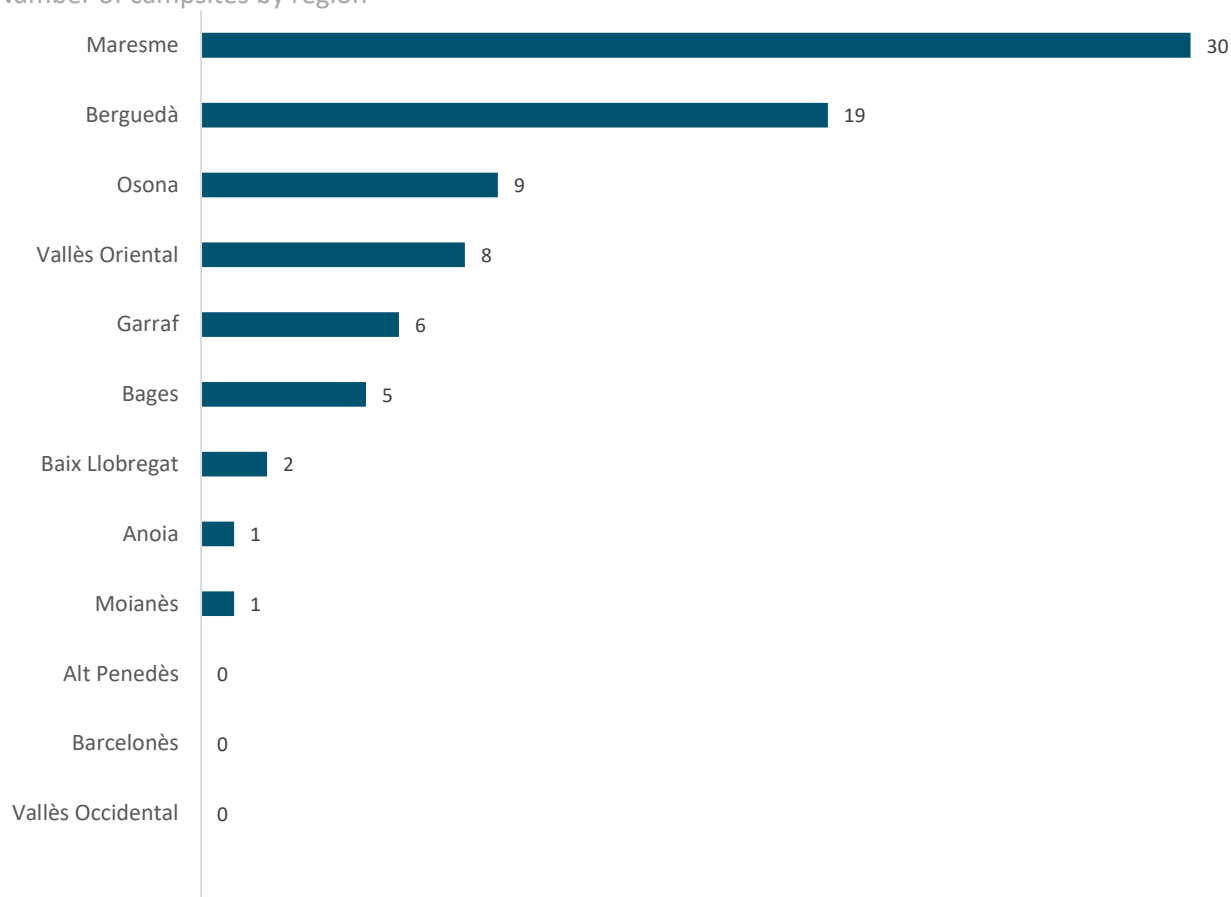
Nombre de càmpings per comarca

Número de campings por comarca

Number of campsites by region

Destinació Barcelona / Destino Barcelona / Destination Barcelona ●

2022



Observatori del Turisme a Barcelona: ciutat i regió

1.6

Turisme rural
Turismo rural
Rural accommodation

Barcelona ciutat / Barcelona ciudad / Barcelona city ●
Barcelona regió / Barcelona región / Barcelona region ●
Destinació Barcelona / Destino Barcelona / Destination Barcelona ●

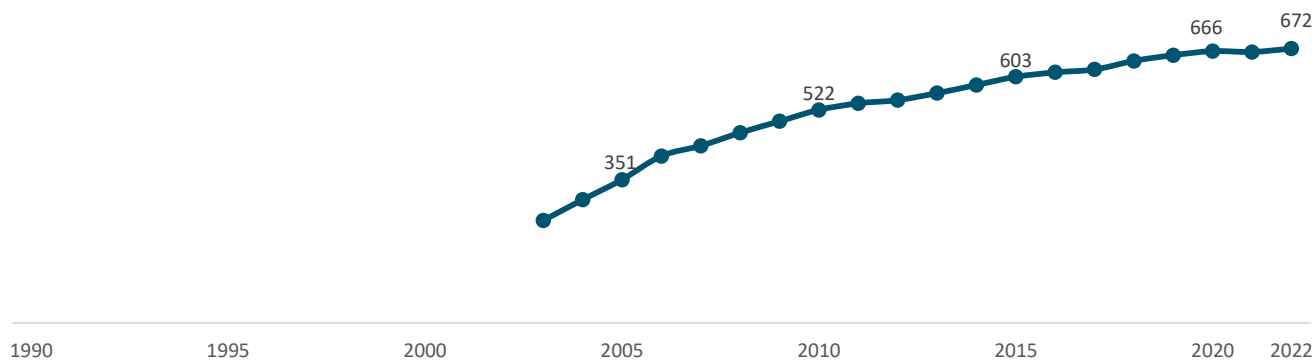
	21/12/21	21/12/22	Var. 22/21 (%)
Establiments	0	0	0,0
Establecimientos	664	675	1,7
Establishments	664	675	1,7
Places	0	0	0,0
Plazas	5.605	5.740	2,4
Beds	5.605	5.740	2,4

Observatori del Turisme a Barcelona: ciutat i regió

Evolució del nombre d'establiments de turisme rural

Evolución del número de establecimientos de turismo rural
Number of rural accommodation establishments evolution

Destinació Barcelona / Destino Barcelona / Destination Barcelona ●

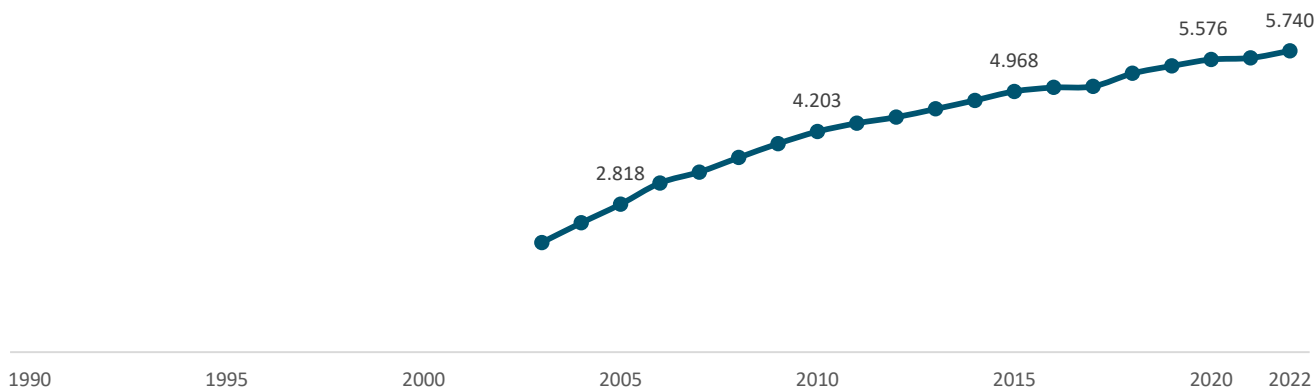


Observatori del Turisme a Barcelona: ciutat i regió

Evolució del nombre de places de turisme rural

Evolución del número de plazas de turismo rural
Number of rural accommodation beds evolution

Destinació Barcelona / Destino Barcelona / Destination Barcelona ●



Observatori del Turisme a Barcelona: ciutat i regió

Nombre de places de turisme rural per comarca
Número de plazas de turismo rural por comarca
Number of tourist accommodation beds by region

Destinació Barcelona / Destino Barcelona / Destination Barcelona ●

	31/12/10	31/12/20	31/12/21	31/12/22	% Total 22	Var. 22/21 (%)
Alt Penedès	501	768	757	744		-1,7
Anoia	367	497	486	493		1,4
Bages	599	559	581	608		4,6
Baix Llobregat	4	29	29	29		0,0
Barcelonès	0	0	0	0		0,0
Berguedà	1.135	1.540	1.553	1.617		4,1
Garraf	48	47	47	67		42,6
Maresme	139	197	197	197		0,0
Moianès	na	237	237	249		5,1
Osona	1.064	1.274	1.276	1.282		0,5
Vallès Occidental	14	30	30	30		0,0
Vallès Oriental	396	484	498	510		2,4

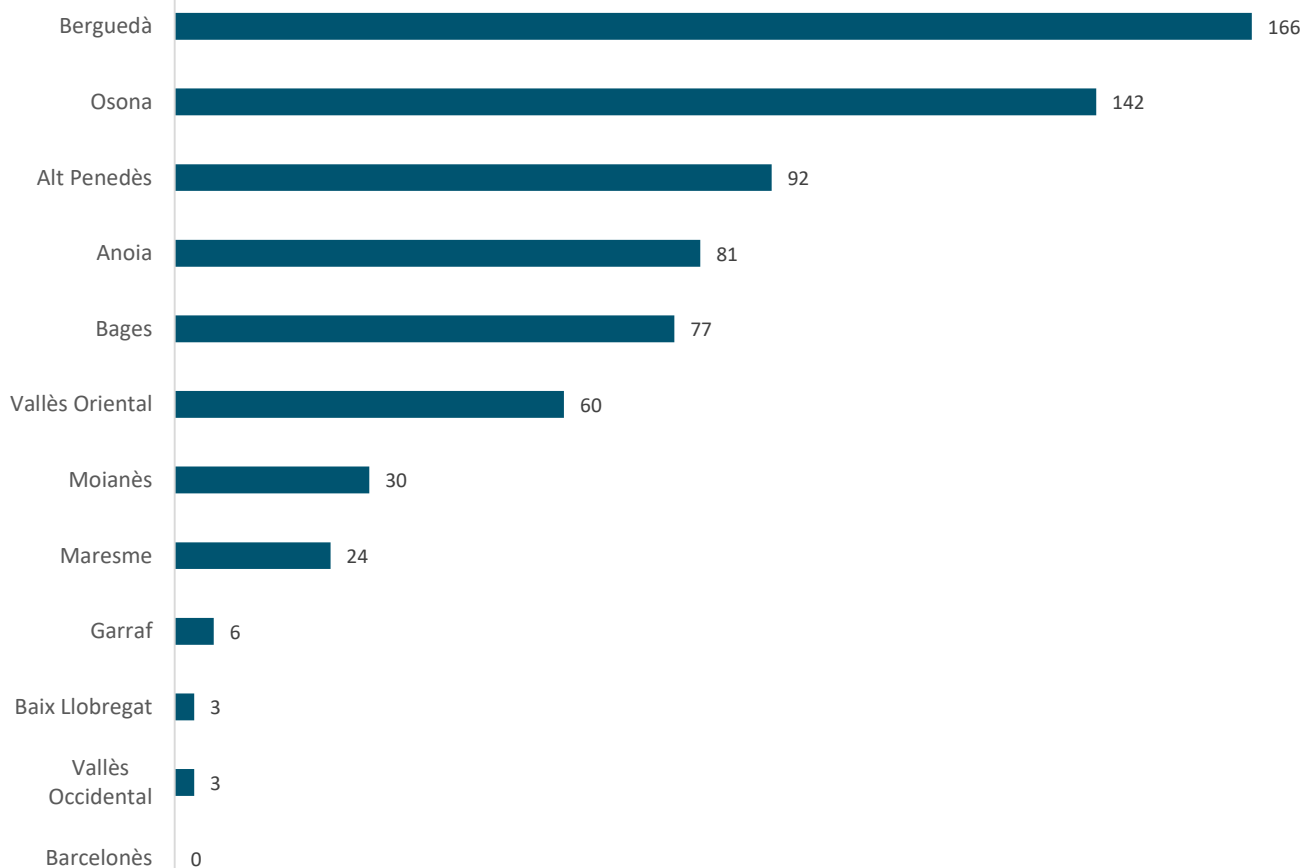
na: no aplica / no aplica / not applicable

Observatori del Turisme a Barcelona: ciutat i regió

Nombre d'establiments de turisme rural per comarca
Número de establecimientos de turismo rural por comarca
Number of rural accommodation establishments by region

Destinació Barcelona / Destino Barcelona / Destination Barcelona ●

2022



Observatori del Turisme a Barcelona: ciutat i regió

[Consulta font / Consulta fuente / Look up source](#)

1.7

Albergs
Albergues
Youth hostels

Barcelona ciutat / Barcelona ciudad / Barcelona city ●
Barcelona regió / Barcelona región / Barcelona region ●
Destinació Barcelona / Destino Barcelona / Destination Barcelona ●

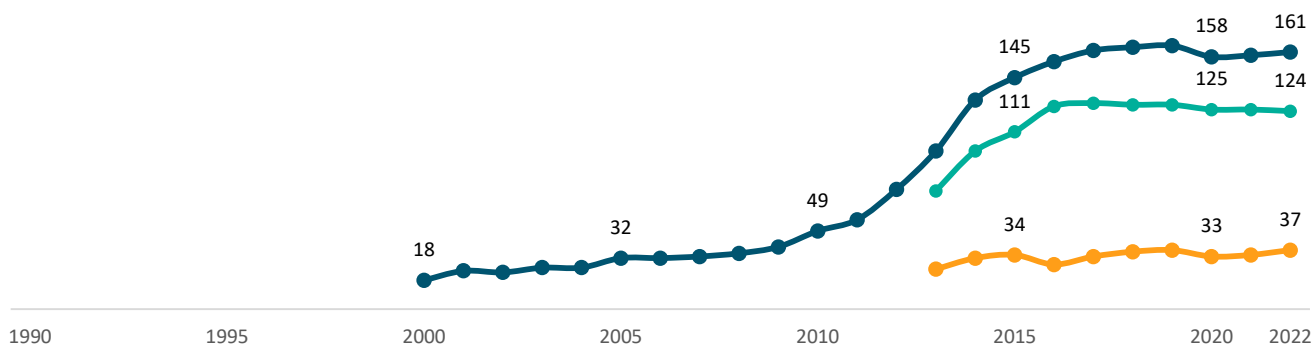
	31/12/21	31/12/22	Var. 22/21 (%)
Establiments	125	124	-0,8
Establecimientos	34	37	8,8
Establishments	159	161	1,3
Places	10.390	10.073	-3,1
Plazas	3.845	4.131	7,4
Beds	14.235	14.204	-0,2

Observatori del Turisme a Barcelona: ciutat i regió

Evolució del nombre d'albergs

Evolución del número de albergues
Number of youth hostels evolution

Barcelona ciutat / Barcelona ciudad / Barcelona city ●
Barcelona regió / Barcelona región / Barcelona region ●
Destinació Barcelona / Destino Barcelona / Destination Barcelona ●

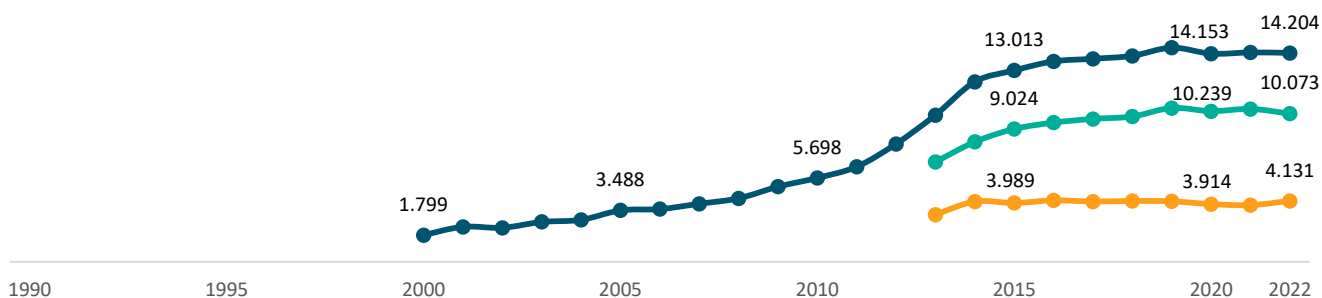


Observatori del Turisme a Barcelona: ciutat i regió

Evolució del nombre de places d'albergs

Evolución del número de plazas de albergues
Youth hostel beds evolution

Barcelona ciutat / Barcelona ciudad / Barcelona city ●
Barcelona regió / Barcelona región / Barcelona region ●
Destinació Barcelona / Destino Barcelona / Destination Barcelona ●



Observatori del Turisme a Barcelona: ciutat i regió

Places d'albergs per districte

Plazas de albergues por distrito

Youth hostel beds by district

Barcelona ciutat / Barcelona ciudad / Barcelona city ●

	31/12/10	31/12/20	31/12/21	31/12/22	% Total 22	Var. 22/21 (%)
1. Ciutat Vella	nd	1.169	1.169	988		-15,5
2. Eixample	nd	3.150	3.185	3.195		0,3
3. Sants Montjuïc	nd	894	894	894		0,0
4. Les Corts	nd	583	583	583		0,0
5. Sarrià-Sant Gervasi	nd	580	578	578		0,0
6. Gràcia	nd	2.019	2.137	2.137		0,0
7. Horta-Guinardó	nd	147	147	147		0,0
8. Nou Barris	nd	0	0	78		0,0
9. Sant Andreu	nd	12	12	12		0,0
10. Sant Martí	nd	1.685	1.685	1.461		-13,3

nd: no disponible / no disponible / not available

Observatori del Turisme a Barcelona: ciutat i regió

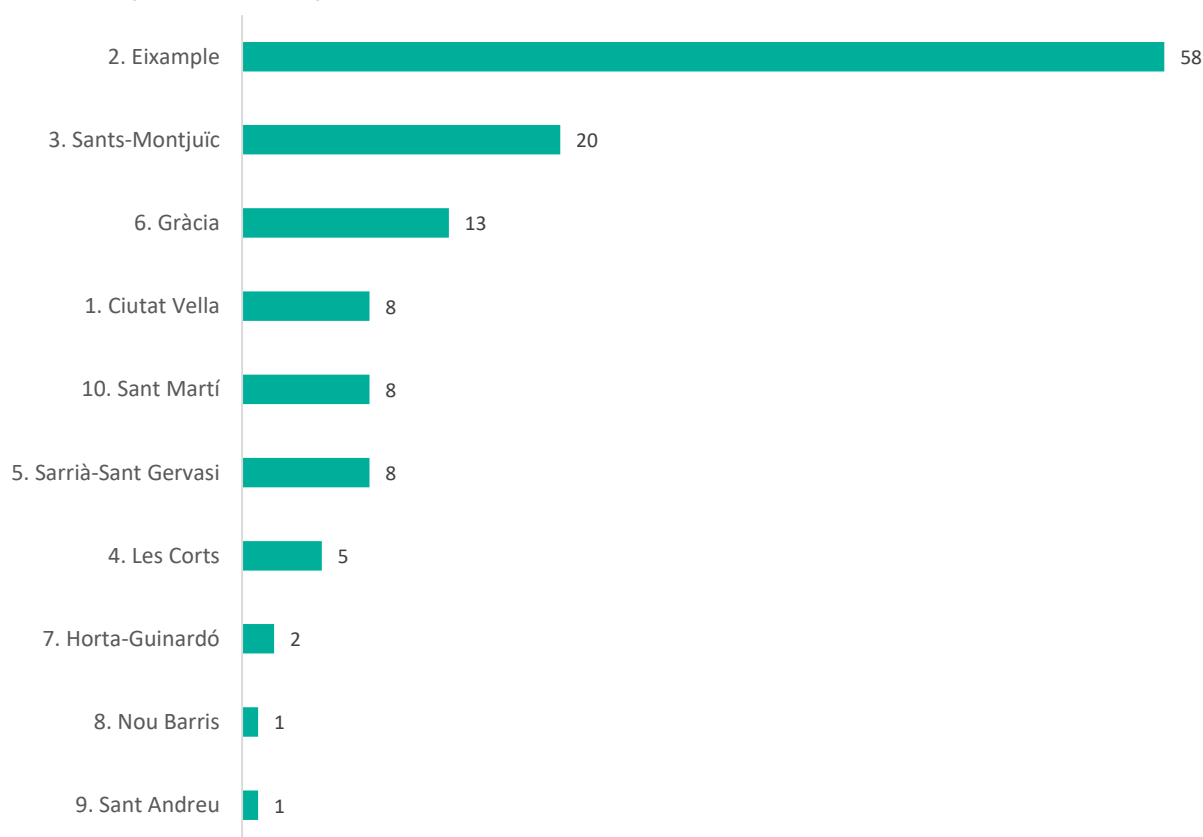
Nombre d'albergs per districte

Número de albergues por distrito

Number of youth hostels by district

Barcelona ciutat / Barcelona ciudad / Barcelona city ●

2022



Observatori del Turisme a Barcelona: ciutat i regió

Nombre de places d'albergs per comarca
Número de plazas de albergues por comarca
Number of youth hostel beds by region

Destinació Barcelona / Destino Barcelona / Destination Barcelona ●

	31/12/10	31/12/20	31/12/21	31/12/22	% Total 22	Var. 22/21 (%)
Alt Penedès	60	92	92	92		0,0
Anoia	24	78	78	78		0,0
Bages	240	293	293	243		-17,1
Baix Llobregat	640	644	688	801	█	16,4
Barcelonès	3.231	10.502	10.713	10.396	█	-3,0
Berguedà	190	478	478	478		0,0
Garraf	100	0	124	124		0,0
Maresme	886	1.401	1.401	1.301	█	-7,1
Moianès	na	0	0	0		0,0
Osona	168	168	168	168		0,0
Vallès Occidental	66	459	469	469		0,0
Vallès Oriental	93	38	54	54		0,0

na: no aplica / no aplica / not applicable

Observatori del Turisme a Barcelona: ciutat i regió

Nombre d'albergs per comarca
Número de albergues por comarca
Number of youth hostels by region

Destinació Barcelona / Destino Barcelona / Destination Barcelona ●

2022



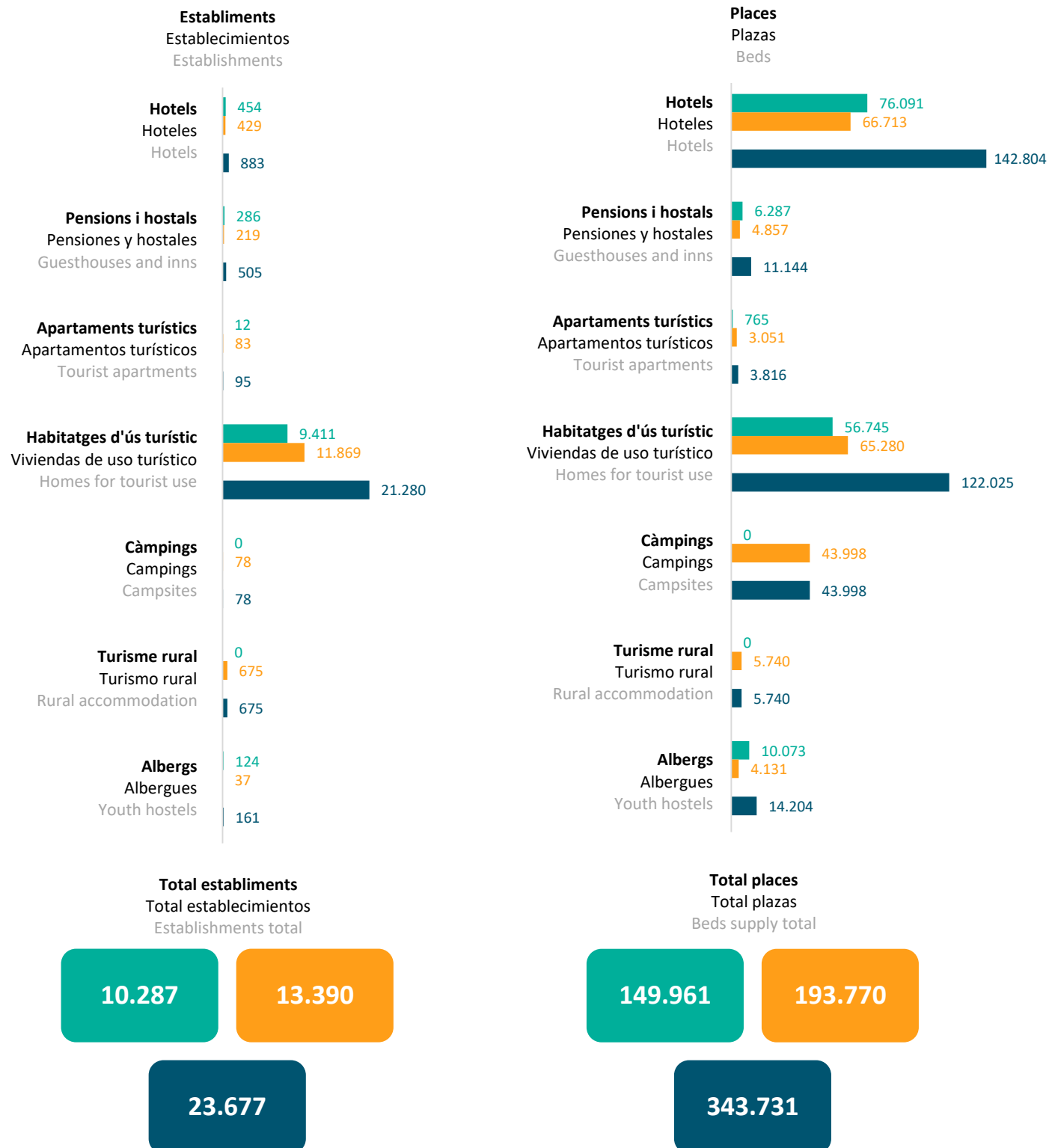
Observatori del Turisme a Barcelona: ciutat i regió

[Consulta font / Consulta fuente / Look up source](#)

Oferta d'allotjament per tipologia
Oferta de alojamiento por tipología
Accommodation by typology

Barcelona ciutat / Barcelona ciudad / Barcelona city ●
Barcelona regió / Barcelona región / Barcelona region ●
Destinació Barcelona / Destino Barcelona / Destination Barcelona ●

2022



Observatori del Turisme a Barcelona: ciutat i regió

[Consulta font / Consulta fuente / Look up source](#)

2

DEMANDA TURÍSTICA
DEMANDA TURÍSTICA
TOURISM DEMAND

2.1

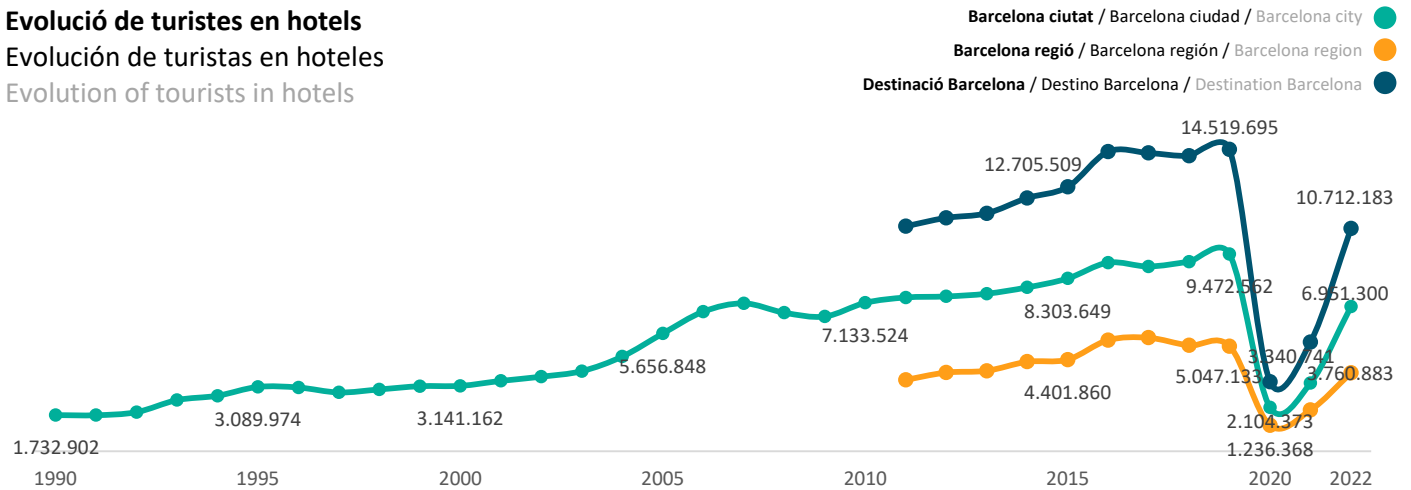
Hotels
Hoteles
Hotels

Barcelona ciutat / Barcelona ciudad / Barcelona city ●
Barcelona regió / Barcelona región / Barcelona region ●
Destinació Barcelona / Destino Barcelona / Destination Barcelona ●

	2021	2022	Var. 22/21 (%)
Turistes	3.271.713	6.951.300	112,5
Turistas	1.976.867	3.760.883	90,2
Tourists	5.248.580	10.712.183	104,1
Pernotacions	6.075.902	18.313.926	201,4
Pernotaciones	3.587.931	10.090.378	181,2
Overnights	9.663.833	28.404.304	193,9

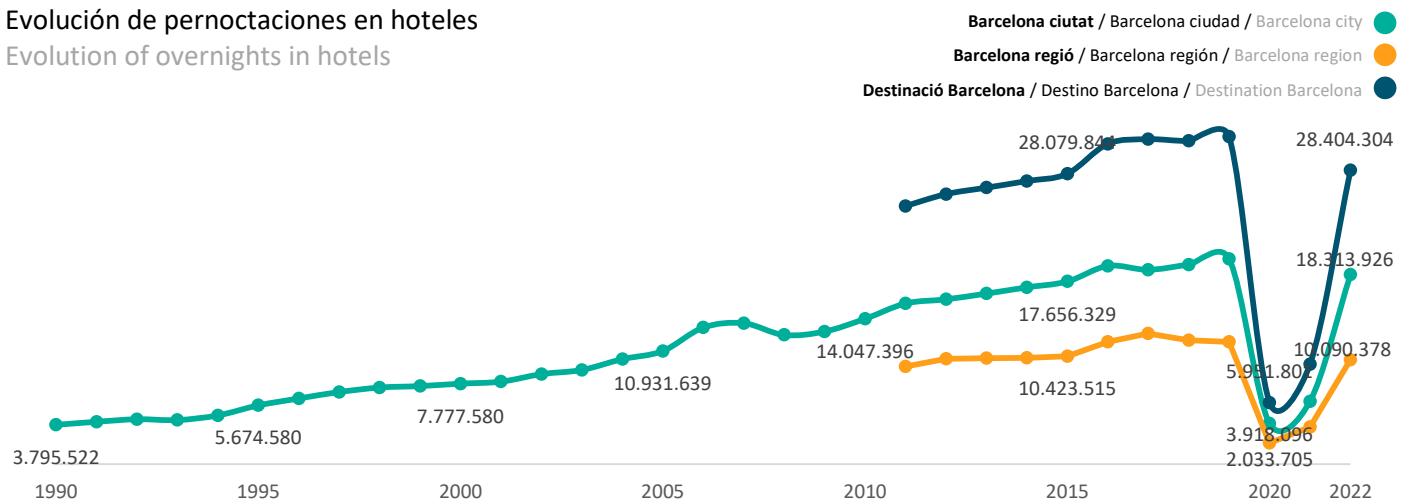
Observatori del Turisme a Barcelona: ciutat i regió

Evolució de turistes en hotels
Evolución de turistas en hoteles
Evolution of tourists in hotels



Observatori del Turisme a Barcelona: ciutat i regió

Evolució de pernotacions en hotels
Evolución de pernотaciones en hoteles
Evolution of overnights in hotels

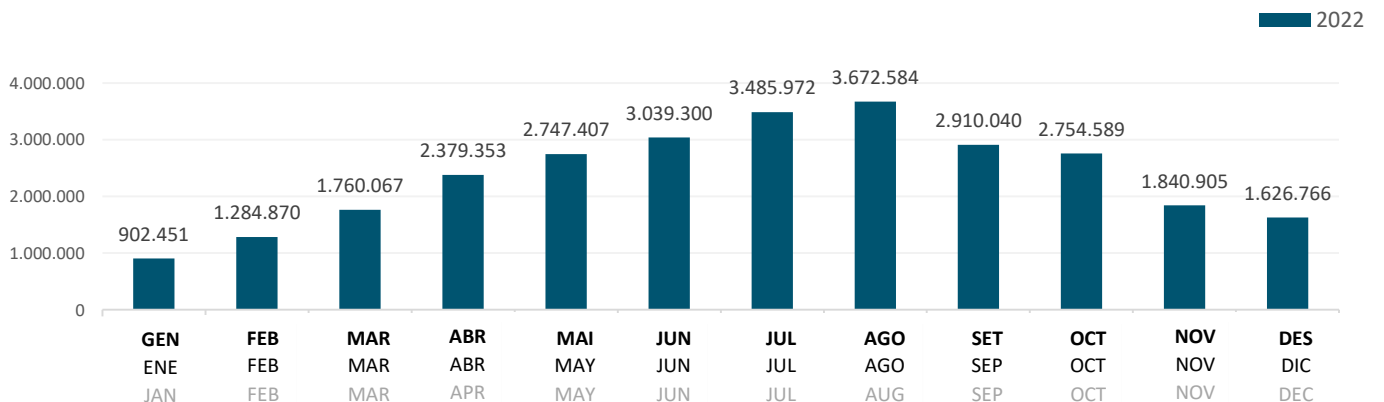
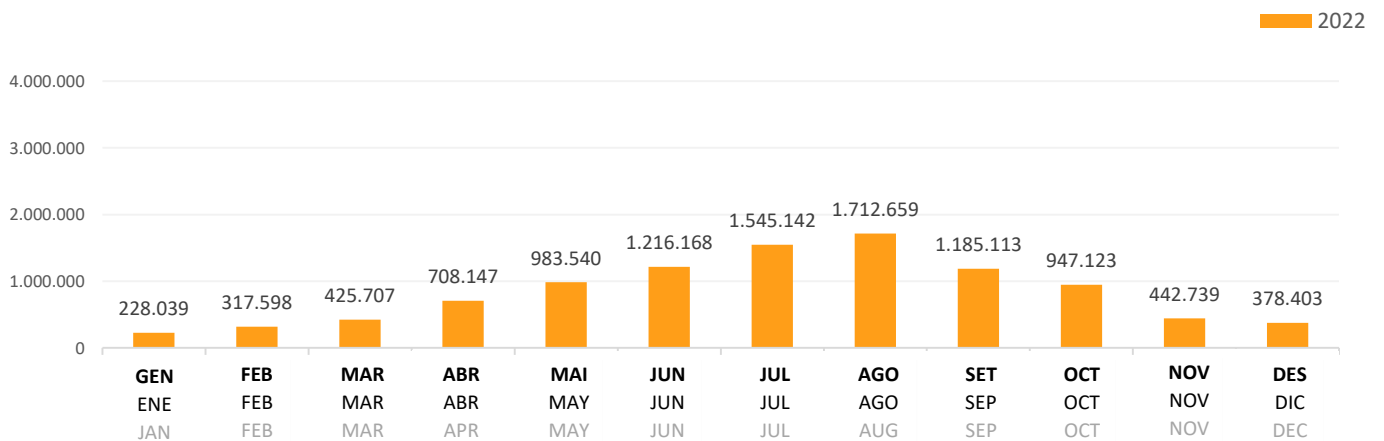
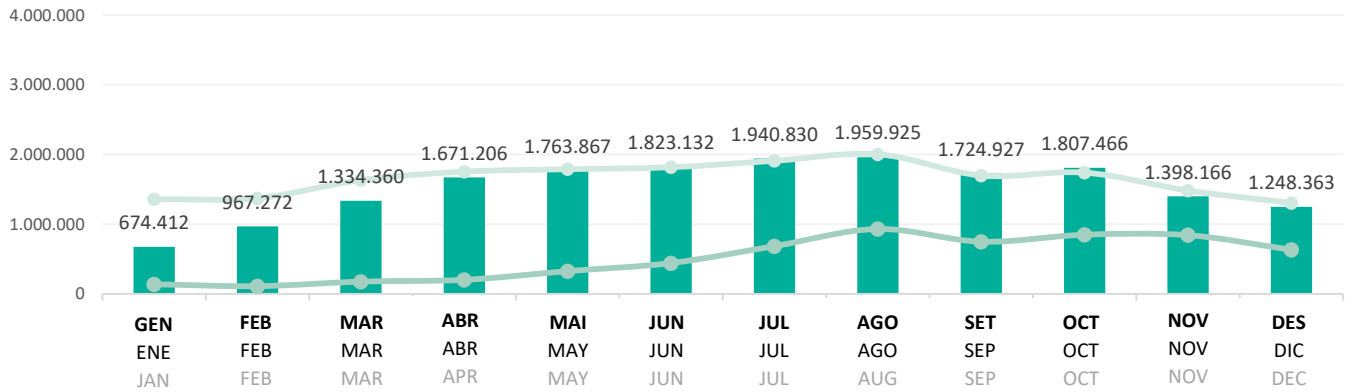


Observatori del Turisme a Barcelona: ciutat i regió

Estacionalitat de les pernoctacions en hotels
Estacionalidad de las pernoctaciones en hoteles
Seasonality of overnights in hotels

Barcelona ciutat / Barcelona ciudad / Barcelona city
Barcelona regió / Barcelona región / Barcelona region
Destinació Barcelona / Destino Barcelona / Destination Barcelona

2022 2021 2019



Turistes en hotels segons categoria

Turistas en hoteles según categoría

Tourists in hotels by category

Barcelona ciutat / Barcelona ciudad / Barcelona city ●
 Barcelona regió / Barcelona región / Barcelona region ●
 Destinació Barcelona / Destino Barcelona / Destination Barcelona ●

2022



Observatori del Turisme a Barcelona: ciutat i regió

Distribució de les pernoctacions en hotels per categoria

Distribución de las pernoctaciones en hoteles por categoría

Distribution of overnight stays in hotels by category

Barcelona ciutat / Barcelona ciudad / Barcelona city ●
 Barcelona regió / Barcelona región / Barcelona region ●
 Destinació Barcelona / Destino Barcelona / Destination Barcelona ●

2022



Observatori del Turisme a Barcelona: ciutat i regió

Ocupació hotelera

Ocupación hotelera

Hotels occupancy rate

Barcelona ciutat / Barcelona ciudad / Barcelona city ●
Barcelona regió / Barcelona región / Barcelona region ●
Destinació Barcelona / Destino Barcelona / Destination Barcelona ●

	2021	2022	Var. 22/21 (pp)
Habitacions (%)	49,7	77,0	27,3
Habitaciones (%)	nd	65,4	na
Rooms (%)	nd	71,5	na
Places (%)	38,8	65,3	26,5
Plazas (%)	nd	54,8	na
Beds (%)	nd	60,7	na

nd: no disponible / no disponible / not available

na: no aplica / no aplica / not applicable

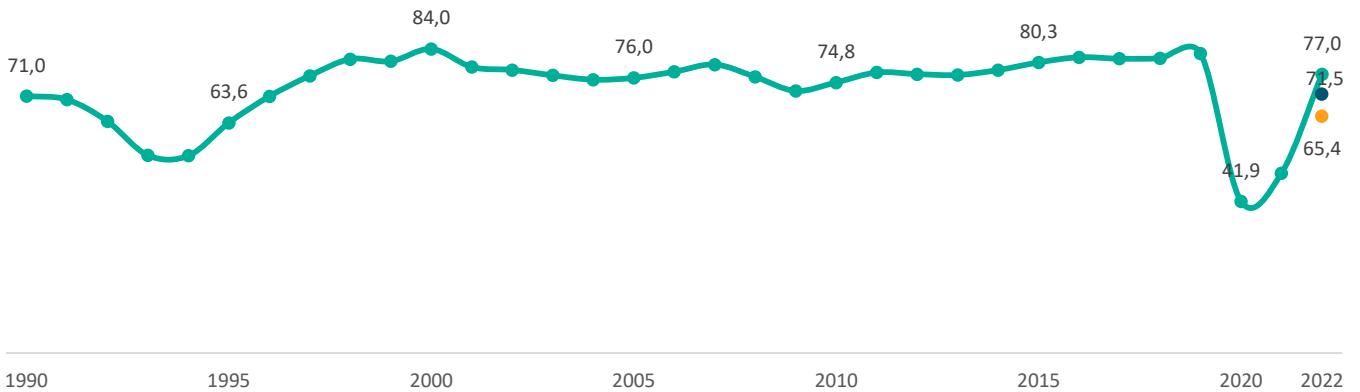
Observatori del Turisme a Barcelona: ciutat i regió

Evolució de l'ocupació hotelera (habitacions) (%)

Evolución de la ocupación hotelera (habitaciones) (%)

Hotel occupancy evolution (rooms) (%)

Barcelona ciutat / Barcelona ciudad / Barcelona city ●
Barcelona regió / Barcelona región / Barcelona region ●
Destinació Barcelona / Destino Barcelona / Destination Barcelona ●



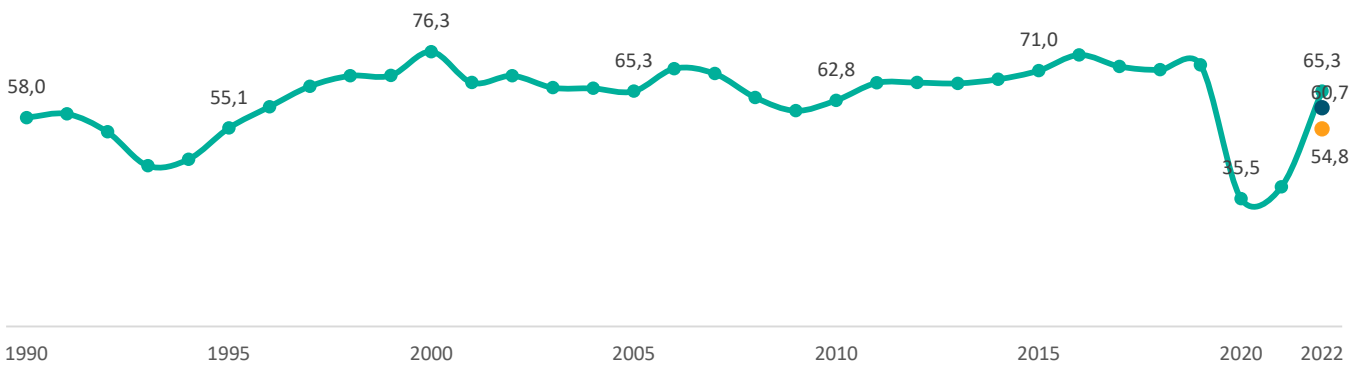
Observatori del Turisme a Barcelona: ciutat i regió

Evolució de l'ocupació hotelera (places) (%)

Evolución de la ocupación hotelera (plazas) (%)

Hotel occupancy evolution (beds) (%)

Barcelona ciutat / Barcelona ciudad / Barcelona city ●
Barcelona regió / Barcelona región / Barcelona region ●
Destinació Barcelona / Destino Barcelona / Destination Barcelona ●



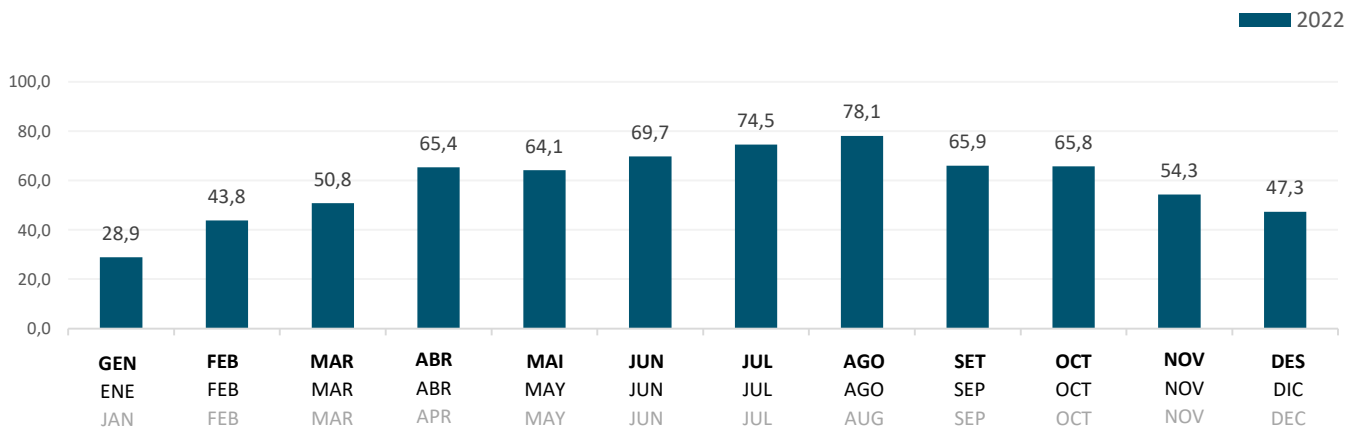
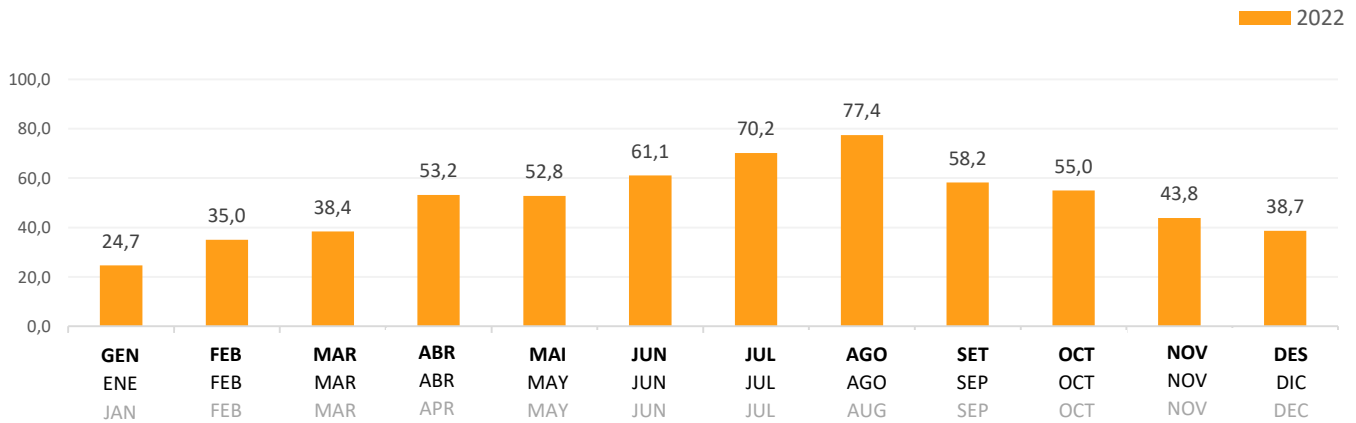
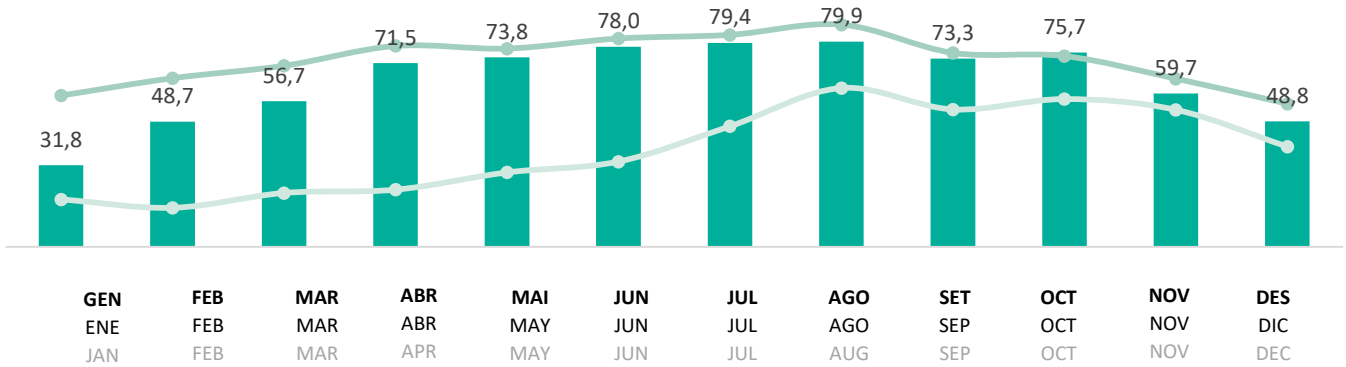
Observatori del Turisme a Barcelona: ciutat i regió



Estacionalitat de l'ocupació hotelera (places) (%)
Estacionalidad de la ocupación hotelera (plazas) (%)
Hotels occupancy rate seasonality (beds) (%)

Barcelona ciutat / Barcelona ciudad / Barcelona city ●
Barcelona regió / Barcelona región / Barcelona region ●
Destinació Barcelona / Destino Barcelona / Destination Barcelona ●

2022 ● 2019 ● 2021



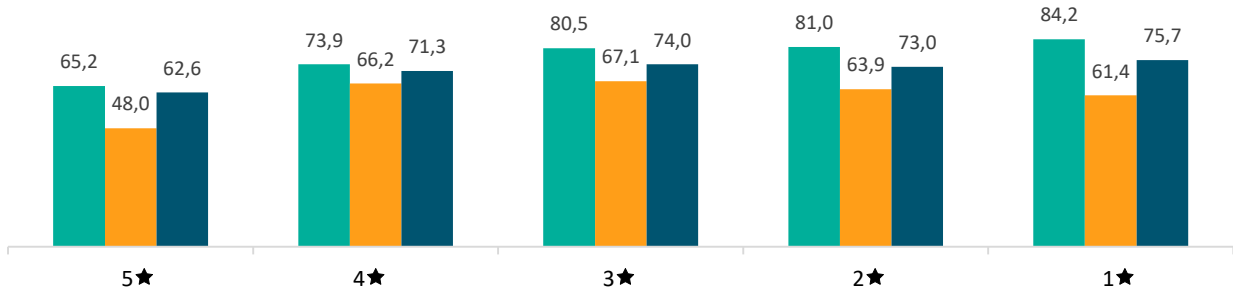
Observatori del Turisme a Barcelona: ciutat i regió

Ocupació hotelera per categoria (%)
Ocupación hotelera por categoría (%)
Hotels occupancy rate by category (%)

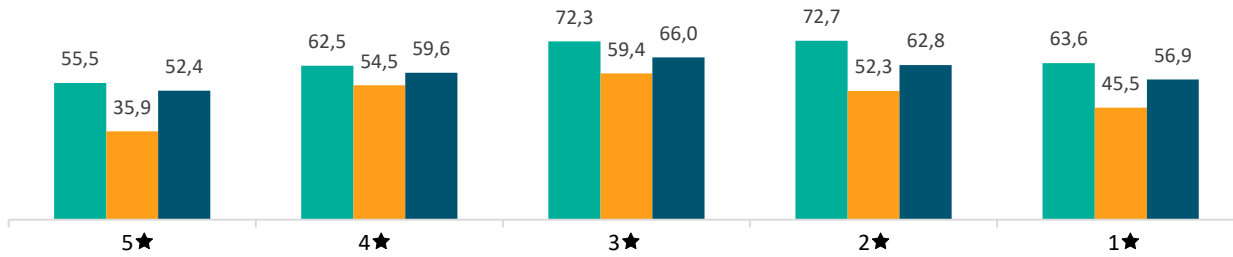
Barcelona ciutat / Barcelona ciudad / Barcelona city ●
Barcelona regió / Barcelona región / Barcelona region ●
Destinació Barcelona / Destino Barcelona / Destination Barcelona ●

2022

Habitacions / Habitaciones / Rooms



Places / Plazas / Beds



Observatori del Turisme a Barcelona: ciutat i regió



Estada mitjana en hotels

Estancia media en hoteles

Average length of stay in hotels

Barcelona ciutat / Barcelona ciudad / Barcelona city ●
Barcelona regió / Barcelona región / Barcelona region ●
Destinació Barcelona / Destino Barcelona / Destination Barcelona ●

	2021	2022	Var. 22/21 (nits / noches / nights)
Nits	1,9	2,6	0,8
Noches	1,8	2,7	0,9
Nights	1,8	2,7	0,8

Observatori del Turisme a Barcelona: ciutat i regió

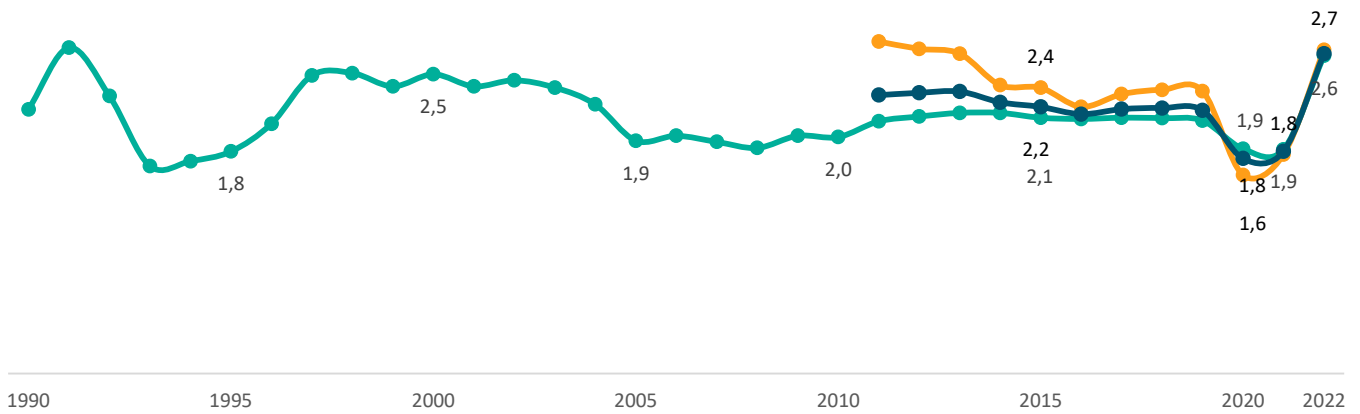


Evolució de l'estada mitjana en hotels (nits)

Evolución de la estancia media en hoteles (noches)

Average length of stay in hotels evolution (nights)

Barcelona ciutat / Barcelona ciudad / Barcelona city ●
Barcelona regió / Barcelona región / Barcelona region ●
Destinació Barcelona / Destino Barcelona / Destination Barcelona ●



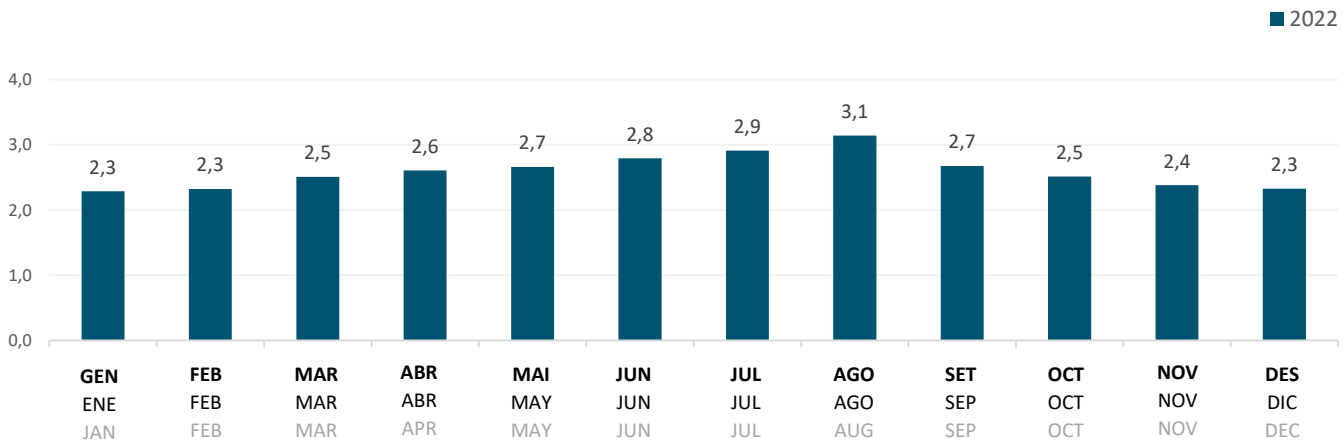
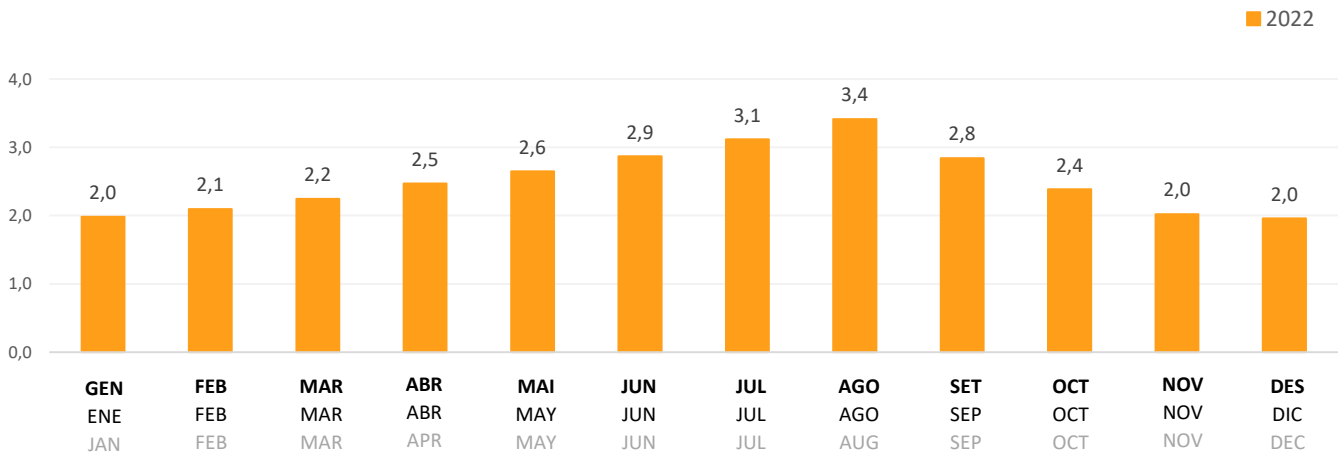
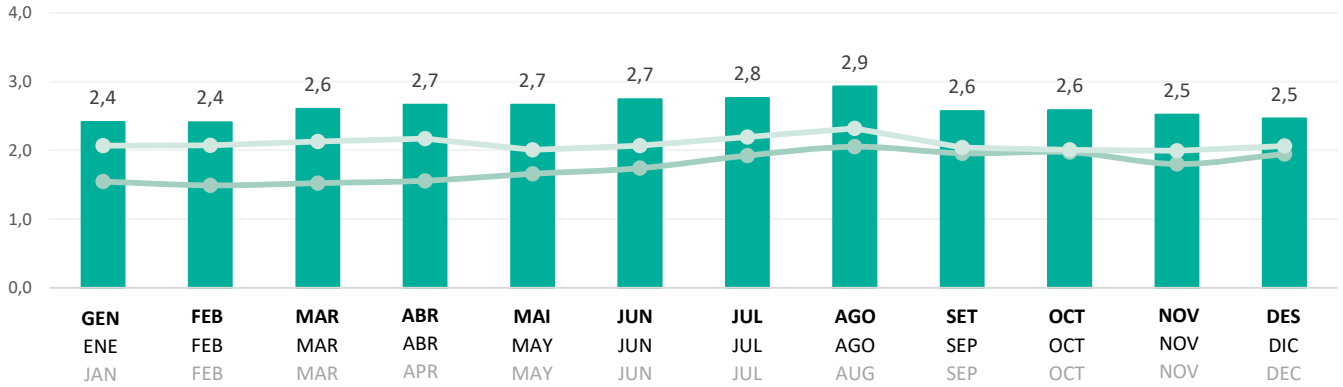
Observatori del Turisme a Barcelona: ciutat i regió



Estacionalitat de l'estada mitjana en hotels (nits)
Estacionalidad de la estancia media en hoteles (noches)
Hotels average length of stay seasonality (nights)

Barcelona ciutat / Barcelona ciudad / Barcelona city ●
Barcelona regió / Barcelona región / Barcelona region ●
Destinació Barcelona / Destino Barcelona / Destination Barcelona ●

2022 2021 2019



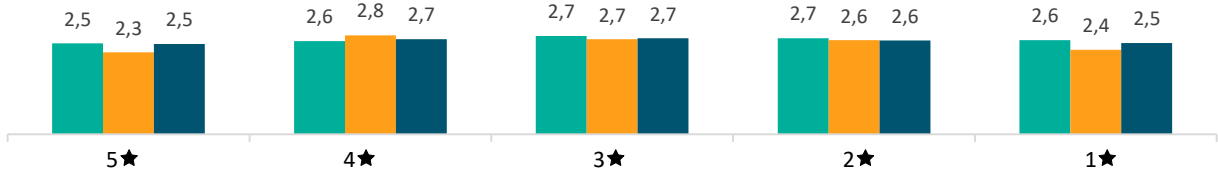
Observatori del Turisme a Barcelona: ciutat i regió



Estada mitjana en hotels per categoria (nits)
 Estancia media en hoteles por categoría (noches)
 Average length of stay in hotels by category (nights)

Barcelona ciutat / Barcelona ciudad / Barcelona city ●
 Barcelona regió / Barcelona región / Barcelona region ●
 Destinació Barcelona / Destino Barcelona / Destination Barcelona ●

2022



Observatori del Turisme a Barcelona: ciutat i regió

2.2

Pensions i hostals
Pensiones y hostales
Guesthouses and inns

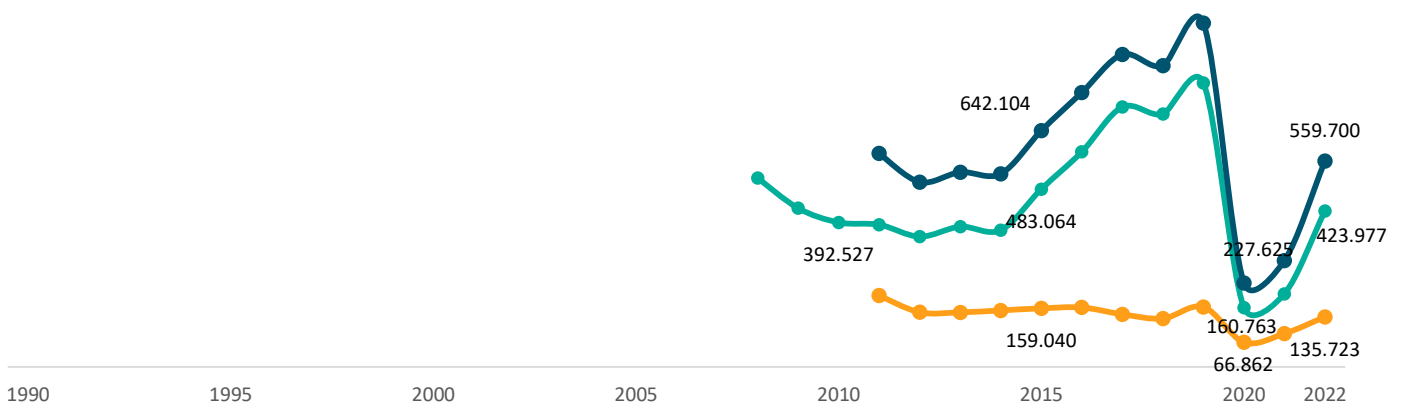
Barcelona ciutat / Barcelona ciudad / Barcelona city ●
Barcelona regió / Barcelona región / Barcelona region ●
Destinació Barcelona / Destino Barcelona / Destination Barcelona ●

	2021	2022	Var. 22/21 (%)
Turistes	198.597	423.977	113,5
Turistas	90.384	135.723	50,2
Tourists	288.981	559.700	93,7
Pernoctacions	649.143	1.382.006	112,9
Pernoctaciones	342.612	463.885	35,4
Overnights	991.755	1.845.891	86,1

Observatori del Turisme a Barcelona: ciutat i regió

Evolució de turistes en pensions i hostals
Evolución de turistas en pensiones y hostales
Evolution of tourists in guesthouses and inns

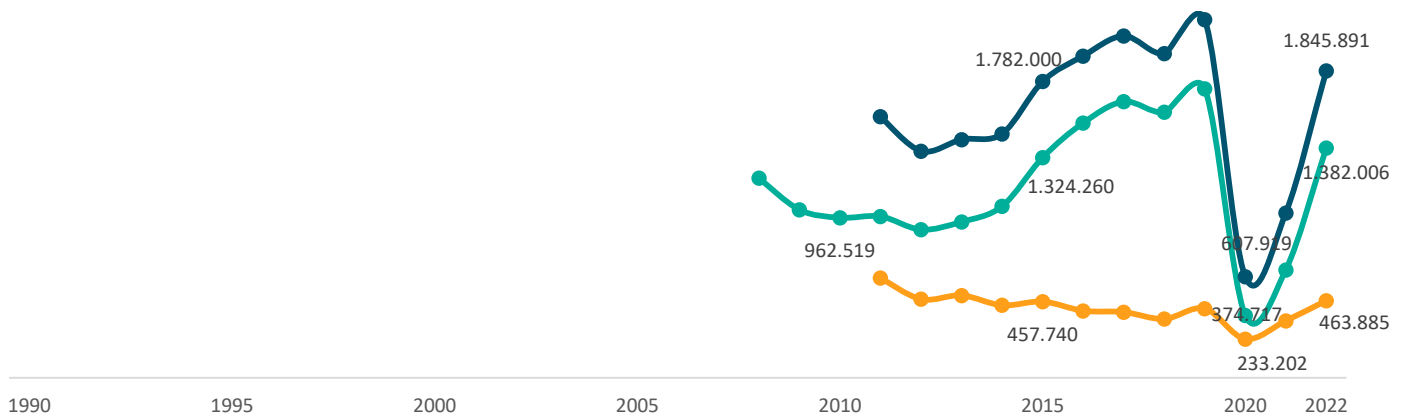
Barcelona ciutat / Barcelona ciudad / Barcelona city ●
Barcelona regió / Barcelona región / Barcelona region ●
Destinació Barcelona / Destino Barcelona / Destination Barcelona ●



Observatori del Turisme a Barcelona: ciutat i regió

Evolució de pernoctacions en pensions i hostals
Evolución de pernoctaciones en pensiones y hostales
Evolution of overnights in guesthouses and inns

Barcelona ciutat / Barcelona ciudad / Barcelona city ●
Barcelona regió / Barcelona región / Barcelona region ●
Destinació Barcelona / Destino Barcelona / Destination Barcelona ●



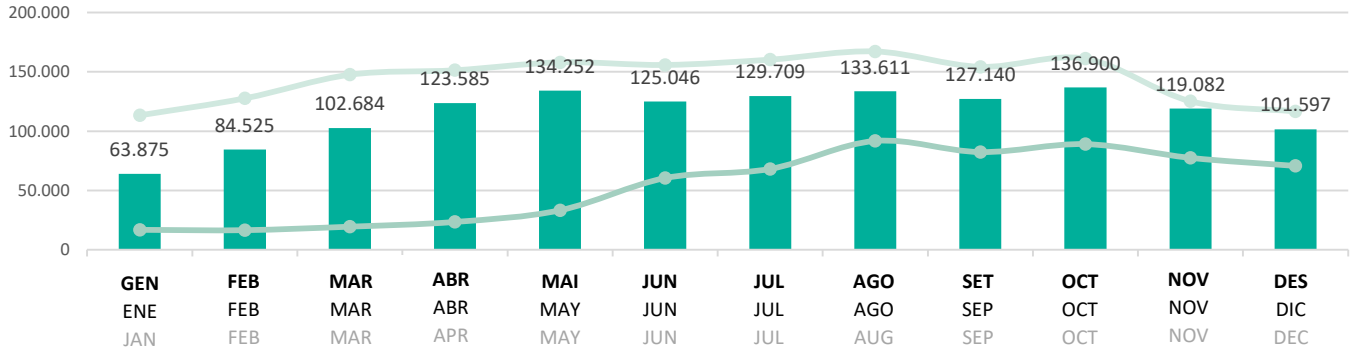
Observatori del Turisme a Barcelona: ciutat i regió



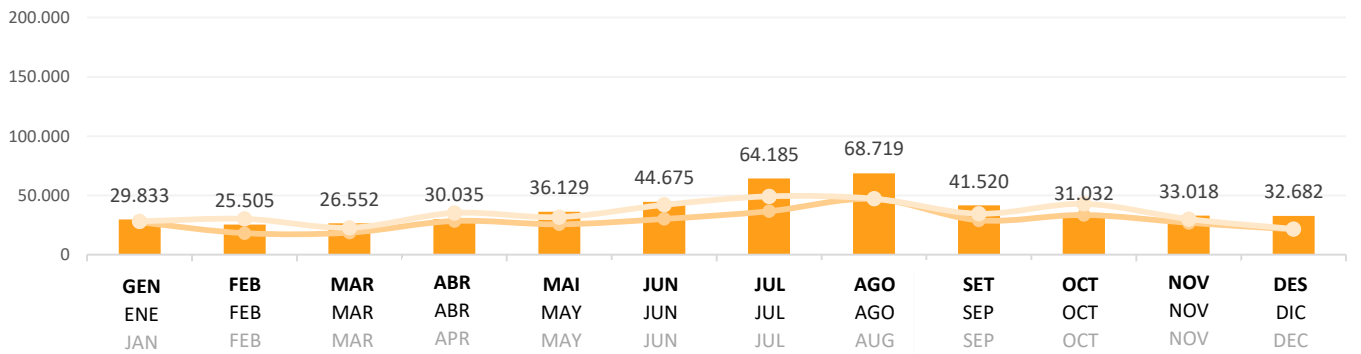
Estacionalitat de les pernoctacions en pensions i hostals
Estacionalidad de las pernoctaciones en pensiones y hostales
Seasonality of overnights in guesthouses and inns

Barcelona ciutat / Barcelona ciudad / Barcelona city ●
Barcelona regió / Barcelona región / Barcelona region ●
Destinació Barcelona / Destino Barcelona / Destination Barcelona ●

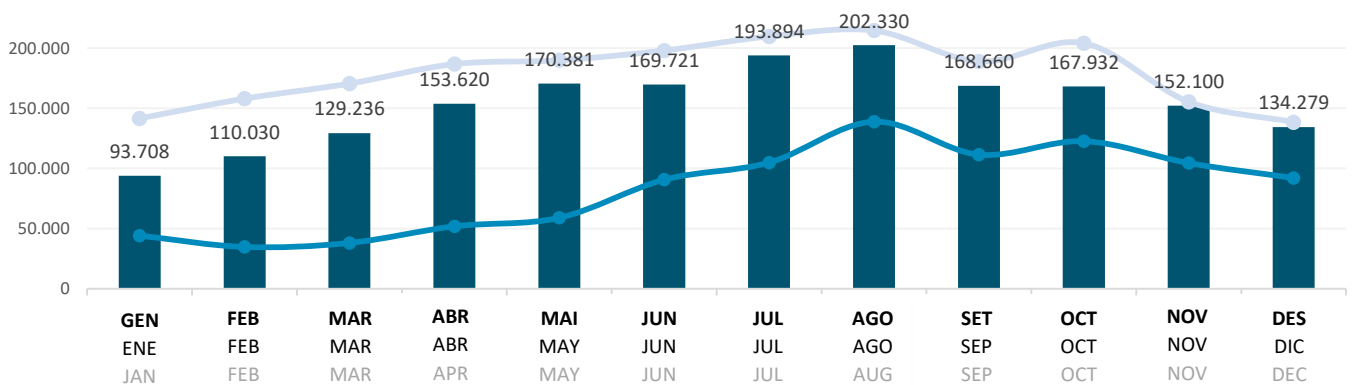
2022 2021 2019



2022 2021 2019



2022 2021 2019



Observatori del Turisme a Barcelona: ciutat i regió

Turistes en pensions i hostals segons categoria
 Turistas en pensiones y hostales según categoría
 Tourists in guesthouses and inns by category

Barcelona ciutat / Barcelona ciudad / Barcelona city ●
 Barcelona regió / Barcelona región / Barcelona region ●
 Destinació Barcelona / Destino Barcelona / Destination Barcelona ●

2022



Observatori del Turisme a Barcelona: ciutat i regió

Pernoctacions en pensions i hostals segons categoria
 Pernoctaciones en pensiones y hostales según categoría
 Overnights in guesthouses and inns by category

Barcelona ciutat / Barcelona ciudad / Barcelona city ●
 Barcelona regió / Barcelona región / Barcelona region ●
 Destinació Barcelona / Destino Barcelona / Destination Barcelona ●

2022



Observatori del Turisme a Barcelona: ciutat i regió

Ocupació de pensions i hostals
Ocupación de pensiones y hostales
Guesthouses and inns occupancy rate

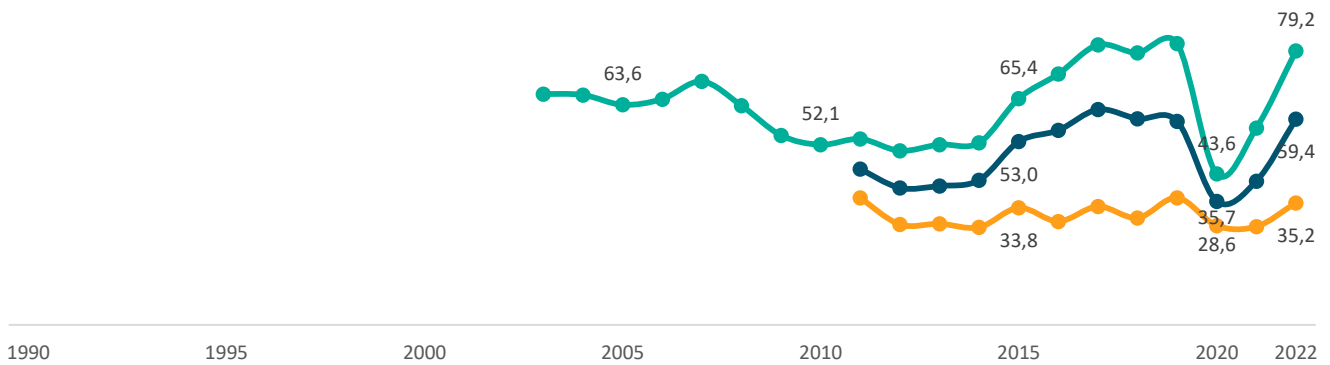
Barcelona ciutat / Barcelona ciudad / Barcelona city ●
Barcelona regió / Barcelona región / Barcelona region ●
Destinació Barcelona / Destino Barcelona / Destination Barcelona ●

	2021	2022	Var. 22/21 (pp)
Habitacions (%)	56,9	79,2	22,3
Habitaciones (%)	28,4	35,2	6,8
Rooms (%)	41,5	59,4	17,9
Places (%)	50,0	67,9	17,9
Plazas (%)	21,8	29,5	7,7
Beds (%)	34,6	50,9	16,3

Observatori del Turisme a Barcelona: ciutat i regió

Evolució de l'ocupació de pensions (habitacions) (%)
Evolución de la ocupación de pensiones (habitaciones) (%)
Guesthouses and inns occupancy evolution (rooms) (%)

Barcelona ciutat / Barcelona ciudad / Barcelona city ●
Barcelona regió / Barcelona región / Barcelona region ●
Destinació Barcelona / Destino Barcelona / Destination Barcelona ●



Observatori del Turisme a Barcelona: ciutat i regió

Evolució de l'ocupació en pensions (places) (%)
Evolución de la ocupación en pensiones (plazas) (%)
Guesthouses and inns occupancy evolution (beds) (%)

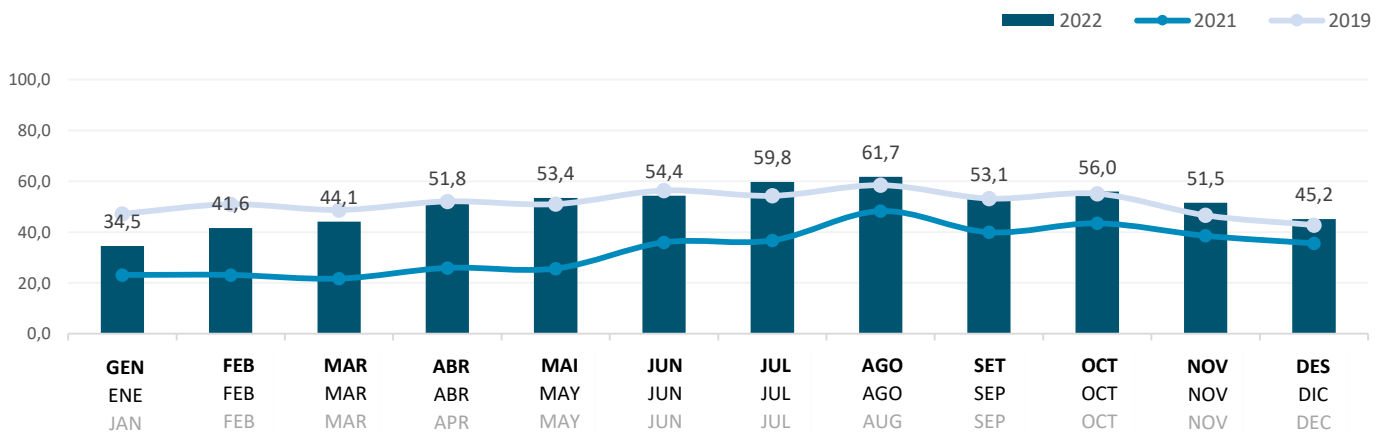
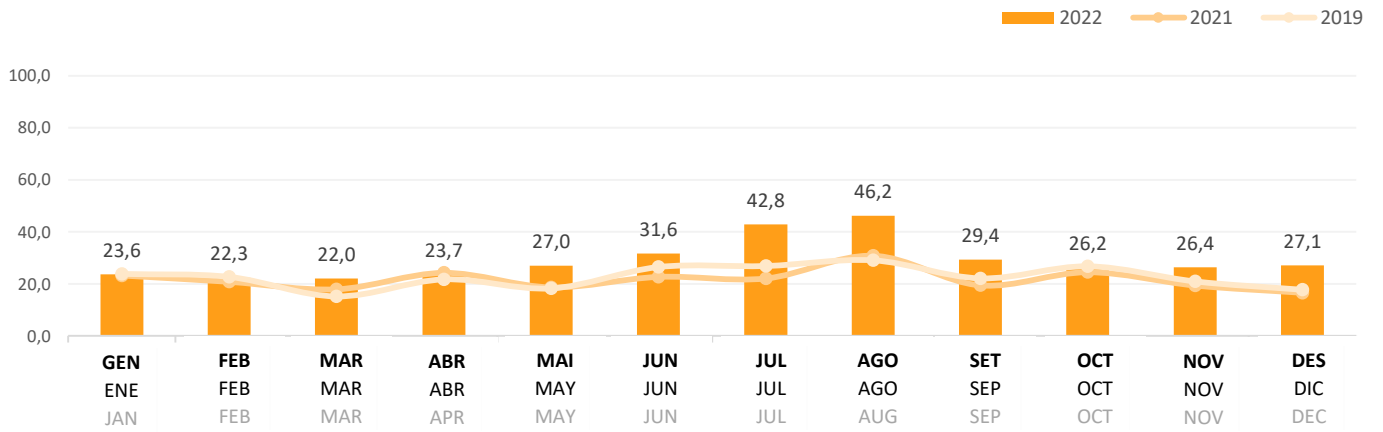
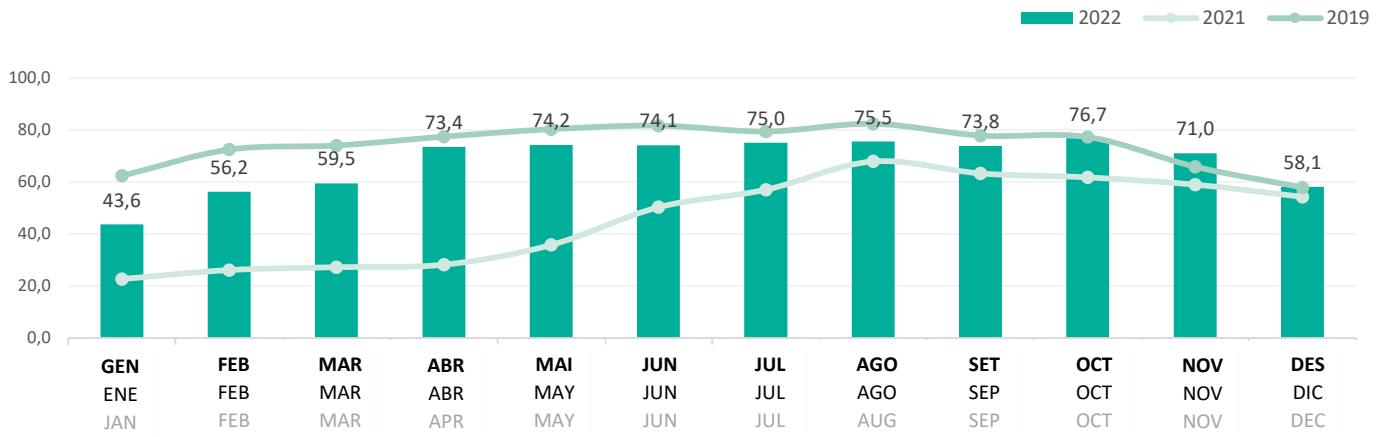
Barcelona ciutat / Barcelona ciudad / Barcelona city ●
Barcelona regió / Barcelona región / Barcelona region ●
Destinació Barcelona / Destino Barcelona / Destination Barcelona ●



Observatori del Turisme a Barcelona: ciutat i regió

Estacionalitat de l'ocupació en pensions (places) (%)
Estacionalidad de la ocupación pensiones (plazas) (%)
Guesthouses occupancy rate seasonality (beds) (%)

Barcelona regió / Barcelona región / Barcelona region ●
Destinació Barcelona / Destino Barcelona / Destination Barcelona ●

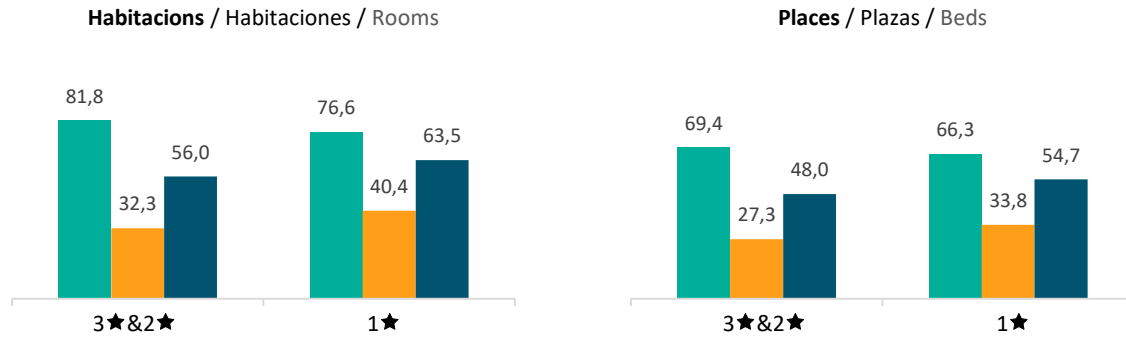


Observatori del Turisme a Barcelona: ciutat i regió

Ocupació en hostals i pensions per categoria (%)
 Ocupación en hostales y pensiones por categoría (%)
 Tourists in guesthouses and inns by category (%)

Barcelona ciutat / Barcelona ciudad / Barcelona city ●
 Barcelona regió / Barcelona región / Barcelona region ●
 Destinació Barcelona / Destino Barcelona / Destination Barcelona ●

2022



Observatori del Turisme a Barcelona: ciutat i regió



Estada mitjana en pensions i hostals

Estancia media en pensiones y hostales

Average length of stay in guesthouses and inns

	2021	2022	Var. 22/21 (nits / noches / nights)
Nits	3,3	3,3	0,0
Noches	3,8	3,4	-0,4
Nights	3,4	3,3	-0,1

Observatori del Turisme a Barcelona: ciutat i regió

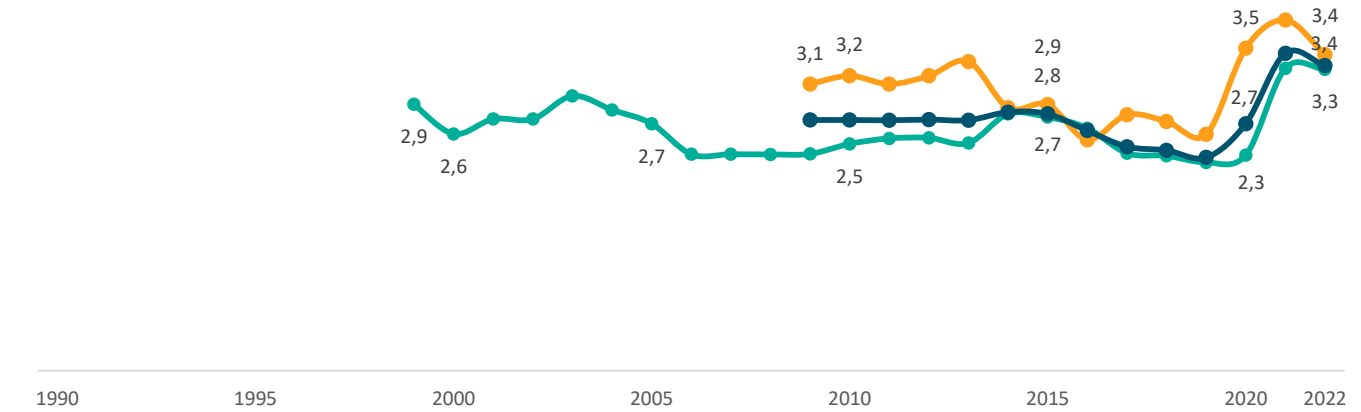
Barcelona ciutat / Barcelona ciudad / Barcelona city ●
Barcelona regió / Barcelona región / Barcelona region ●
Destinació Barcelona / Destino Barcelona / Destination Barcelona ●



Evolució de l'estada mitjana en pensions i hostals (nits)

Evolución estancia media en pensiones y hostales (noches)

Average length of stay in guesthouses and inns evolution (nights)



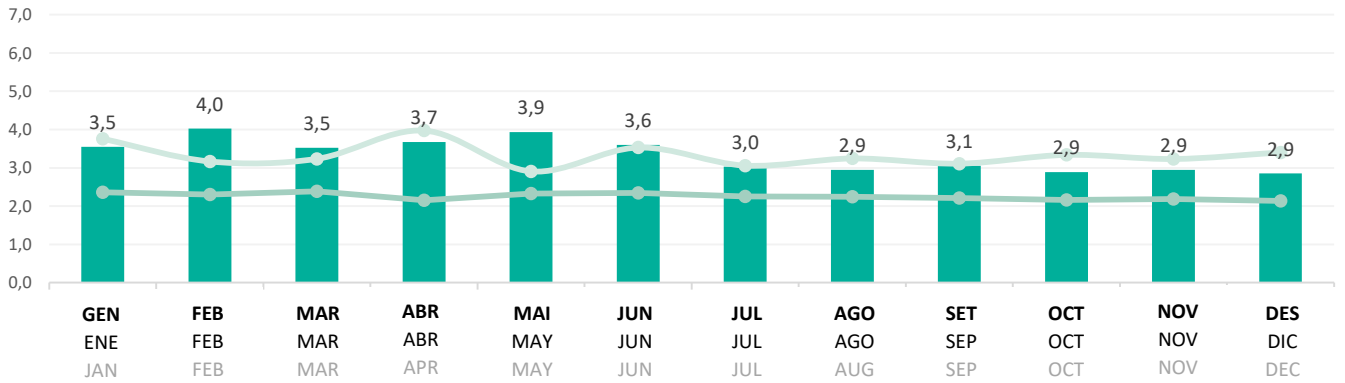
Observatori del Turisme a Barcelona: ciutat i regió



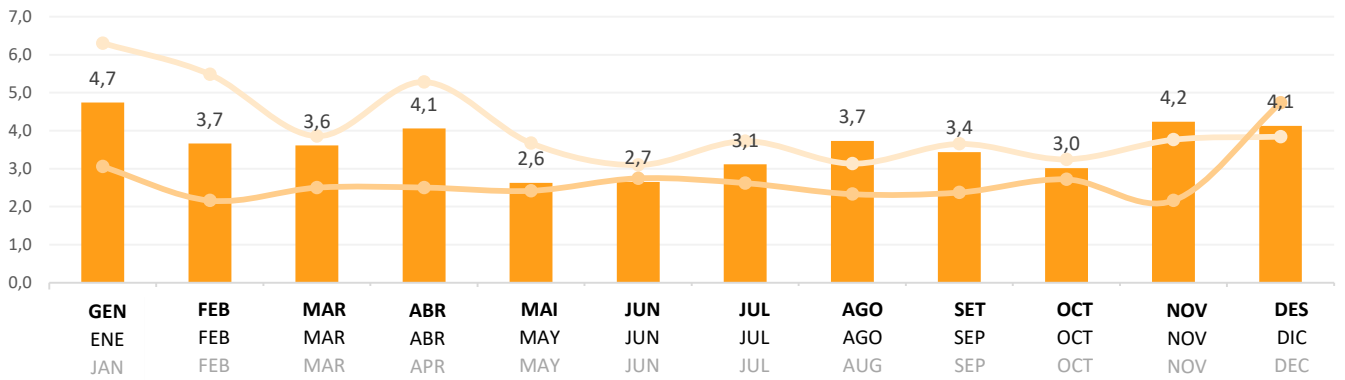
Estacionalitat de l'estada mitjana en hostals (nits)
Estacionalidad de la estancia media en hostales (noches)
Guesthouses average length of stay seasonality (nights)

Barcelona ciutat / Barcelona ciudad / Barcelona city ●
Barcelona regió / Barcelona región / Barcelona region ●
Destinació Barcelona / Destino Barcelona / Destination Barcelona ●

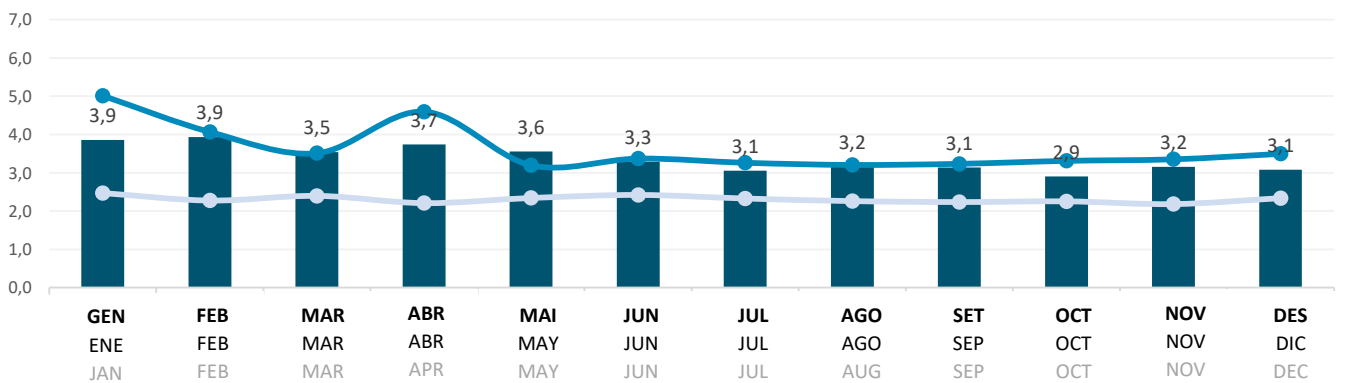
2022 2021 2019



2022 2021 2019



2022 2021 2019



Observatori del Turisme a Barcelona: ciutat i regió

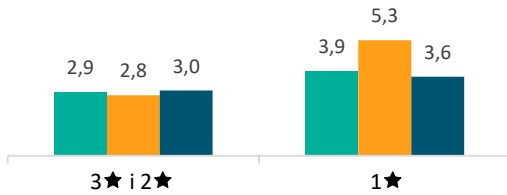


Estada mitjana en hostals i pensions per categoria (nits)

Estancia media en hostales y pensiones por categoría (noches)
 Guesthouses average length of stay by category (nights)

Barcelona ciutat / Barcelona ciudad / Barcelona city ●
 Barcelona regió / Barcelona región / Barcelona region ●
 Destinació Barcelona / Destino Barcelona / Destination Barcelona ●

2022



Observatori del Turisme a Barcelona: ciutat i regió

2.3

Apartaments turístics
Apartamentos turísticos
Tourist apartments

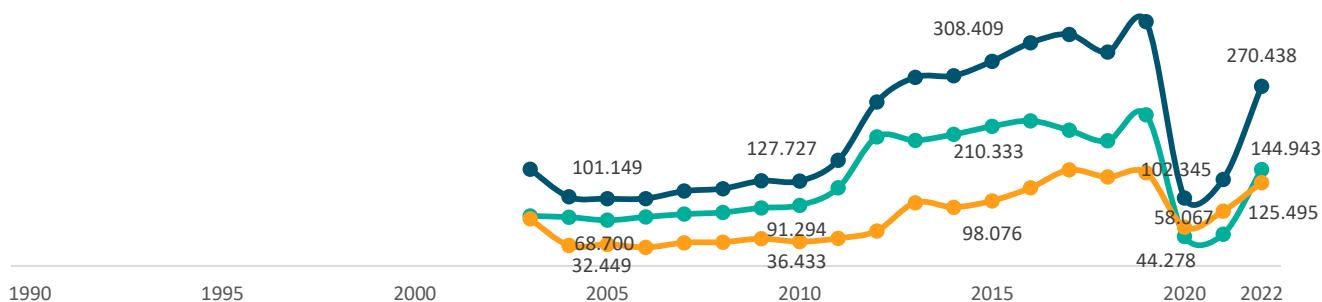
Barcelona ciutat / Barcelona ciudad / Barcelona city ●
Barcelona regió / Barcelona región / Barcelona region ●
Destinació Barcelona / Destino Barcelona / Destination Barcelona ●

	2021	2022	Var. 22/21 (%)
Turistes	47.586	144.943	204,6
Turistas	82.495	125.495	52,1
Tourists	130.081	270.438	107,9
Pernoctacions	233.302	540.242	131,6
Pernoctaciones	995.334	1.164.900	17,0
Overnights	1.228.636	1.705.142	38,8

Observatori del Turisme a Barcelona: ciutat i regió

Evolució de turistes en apartaments turístics
Evolución de turistas en apartamentos turísticos
Evolution of tourists in tourist apartments

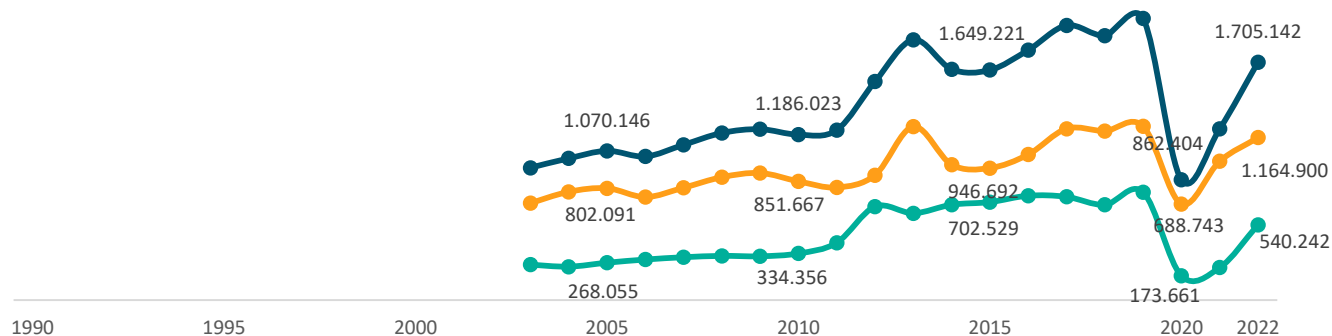
Barcelona ciutat / Barcelona ciudad / Barcelona city ●
Barcelona regió / Barcelona región / Barcelona region ●
Destinació Barcelona / Destino Barcelona / Destination Barcelona ●



Observatori del Turisme a Barcelona: ciutat i regió

Evolució de pernoctacions en apartaments turístics
Evolución de pernoctaciones en apartamentos turísticos
Evolution of overnights in tourist apartments

Barcelona ciutat / Barcelona ciudad / Barcelona city ●
Barcelona regió / Barcelona región / Barcelona region ●
Destinació Barcelona / Destino Barcelona / Destination Barcelona ●



Observatori del Turisme a Barcelona: ciutat i regió

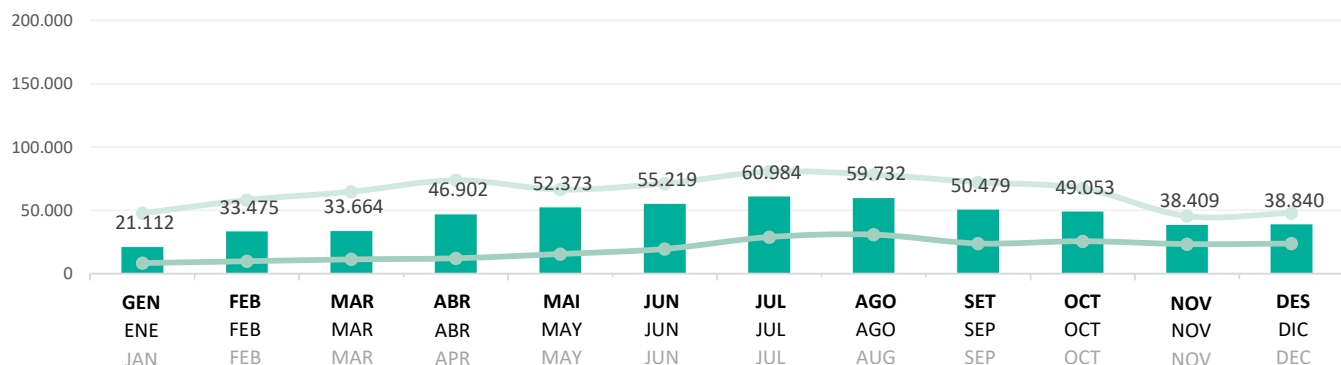
Estacionalitat de les pernoctacions en apartaments (%)

Estacionalidad de las pernoctaciones en apartamentos (%)

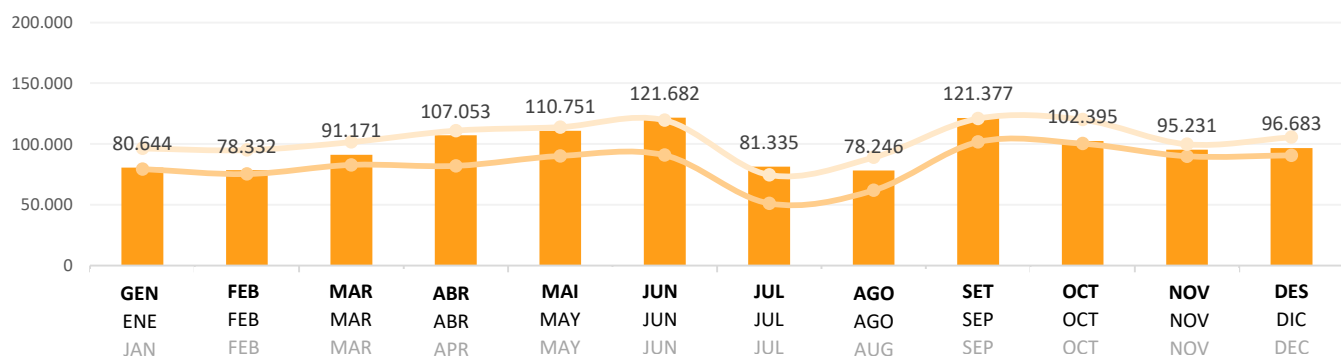
Seasonality of overnights in apartments (%)

Barcelona ciutat / Barcelona ciudad / Barcelona city ●
Barcelona regió / Barcelona región / Barcelona region ●
Destinació Barcelona / Destino Barcelona / Destination Barcelona ●

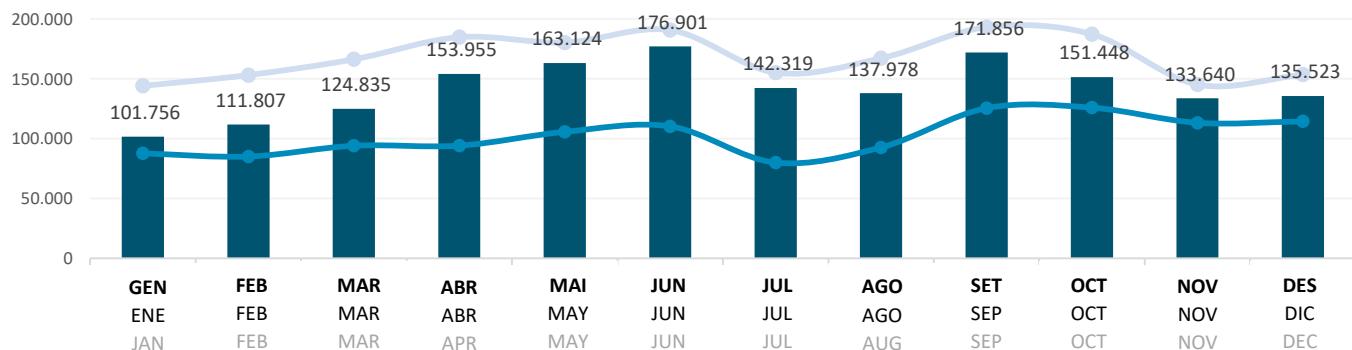
2022 2021 2019



2022 2021 2019



2022 2021 2019



Observatori del Turisme a Barcelona: ciutat i regió

Ocupació en apartaments turístics
Ocupación en apartamentos turísticos
Tourist apartments occupancy rate

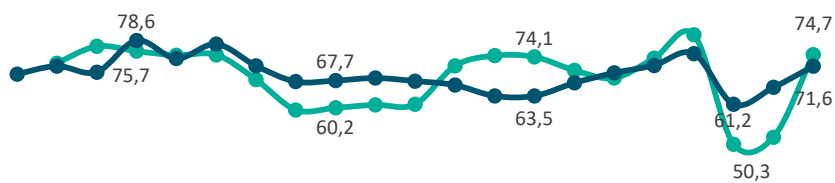
Barcelona ciutat / Barcelona ciudad / Barcelona city ●
Barcelona regió / Barcelona región / Barcelona region ●
Destinació Barcelona / Destino Barcelona / Destination Barcelona ●

	2021	2022	Var. 22/21 (pp)
Apartaments (%)	51,5	75,2	23,7
Apartamentos (%)	nd	nd	nd
Apartments (%)	65,9	72,0	6,2
Places (%)	30,1	48,9	18,8
Plazas (%)	49,2	53,5	4,3
Beds (%)	45,6	52,0	6,5

Observatori del Turisme a Barcelona: ciutat i regió

Evolució de l'ocupació en apartaments (habitacions) (%)
Evolución de la ocupación en apartamentos (habitaciones) (%)
Evolution of the apartments occupancy (rooms) (%)

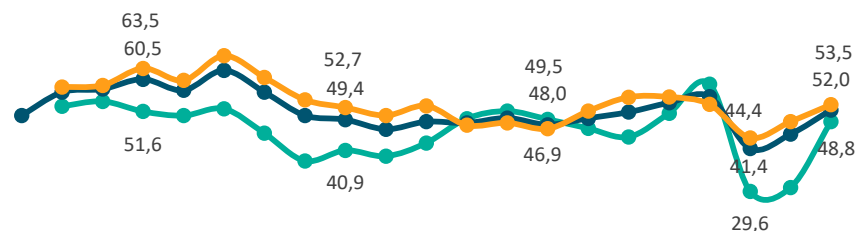
Barcelona ciutat / Barcelona ciudad / Barcelona city ●
Destinació Barcelona / Destino Barcelona / Destination Barcelona ●



1990 1995 2000 2005 2010 2015 2020 2022
Observatori del Turisme a Barcelona: ciutat i regió

Evolució de l'ocupació en apartaments (places) (%)
Evolución de la ocupación en apartamentos (plazas) (%)
Apartments occupancy evolution (beds) (%)

Barcelona ciutat / Barcelona ciudad / Barcelona city ●
Barcelona regió / Barcelona región / Barcelona region ●
Destinació Barcelona / Destino Barcelona / Destination Barcelona ●

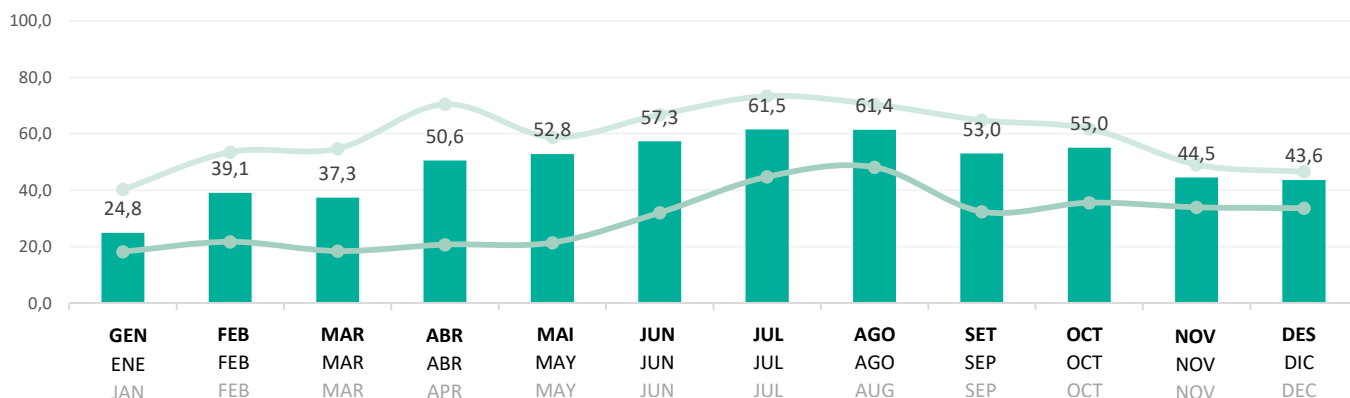


1990 1995 2000 2005 2010 2015 2020 2022
Observatori del Turisme a Barcelona: ciutat i regió

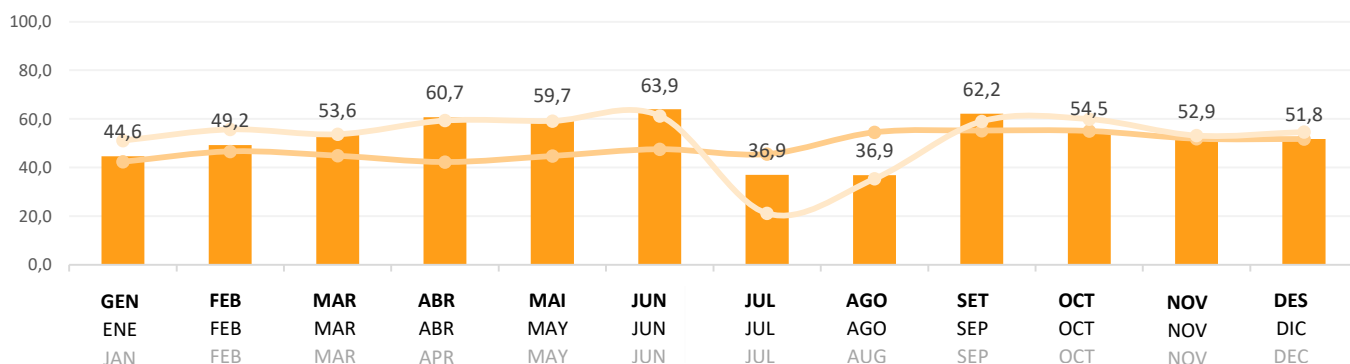
Estacionalitat de l'ocupació en apartaments (places) (%)
Estacionalidad de la ocupación en apartamentos (plazas) (%)
Apartments occupancy rate seasonality (beds) (%)

Barcelona ciutat / Barcelona ciudad / Barcelona city
Barcelona regió / Barcelona región / Barcelona region
Destinació Barcelona / Destino Barcelona / Destination Barcelona

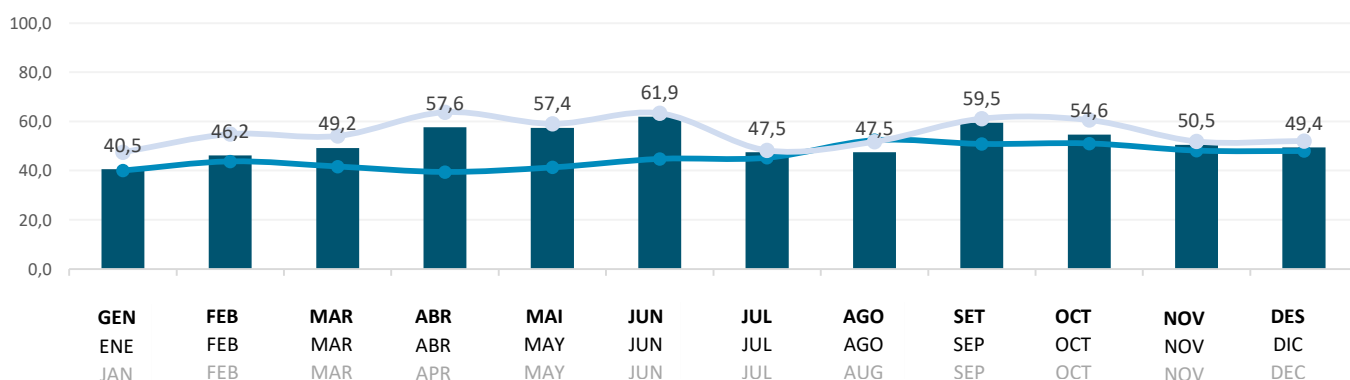
2022 2021 2019



2022 2021 2019



2022 2021 2019



Observatori del Turisme a Barcelona: ciutat i regió

Estada mitjana en apartaments turístics

Estancia media en apartamentos turísticos

Average length of stay in tourist apartments

Barcelona ciutat / Barcelona ciudad / Barcelona city ●
 Barcelona regió / Barcelona región / Barcelona region ●
 Destinació Barcelona / Destino Barcelona / Destination Barcelona ●

	2021	2022	Var. 22/21 (nits / noches / nights)
Nits	4,9	3,7	-1,2
Noches	12,1	9,3	-2,8
Nights	9,4	6,3	-3,1

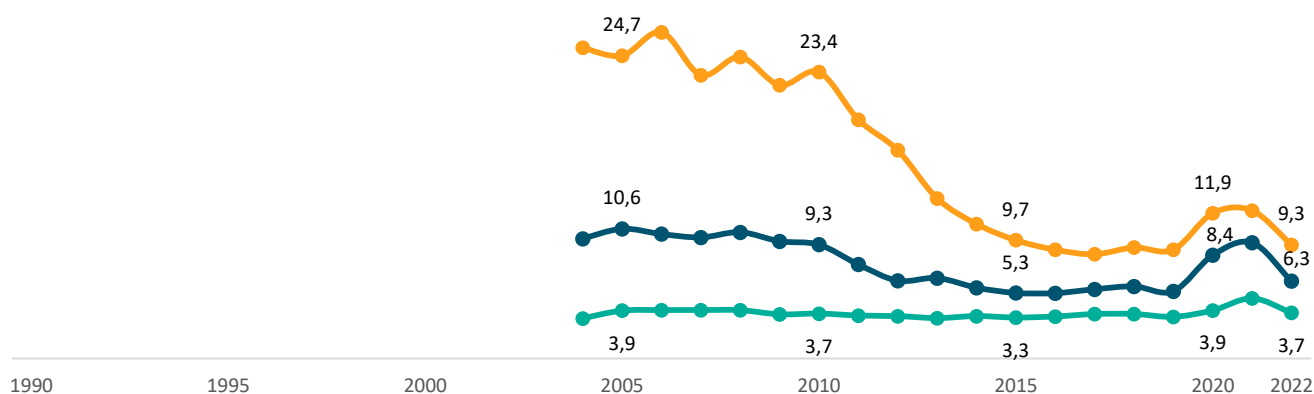
Observatori del Turisme a Barcelona: ciutat i regió

Evolució de l'estada mitjana en apartaments turístics (nits)

Evolución estancia media en apartamentos turísticos (noches)

Average length of stay in tourist apartments evolution (nights)

Barcelona ciutat / Barcelona ciudad / Barcelona city ●
 Barcelona regió / Barcelona región / Barcelona region ●
 Destinació Barcelona / Destino Barcelona / Destination Barcelona ●

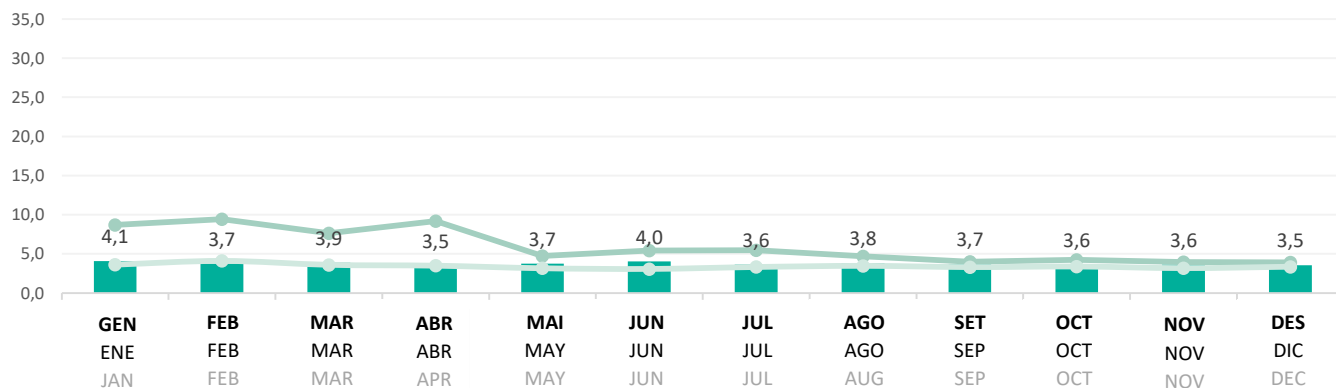


Observatori del Turisme a Barcelona: ciutat i regió

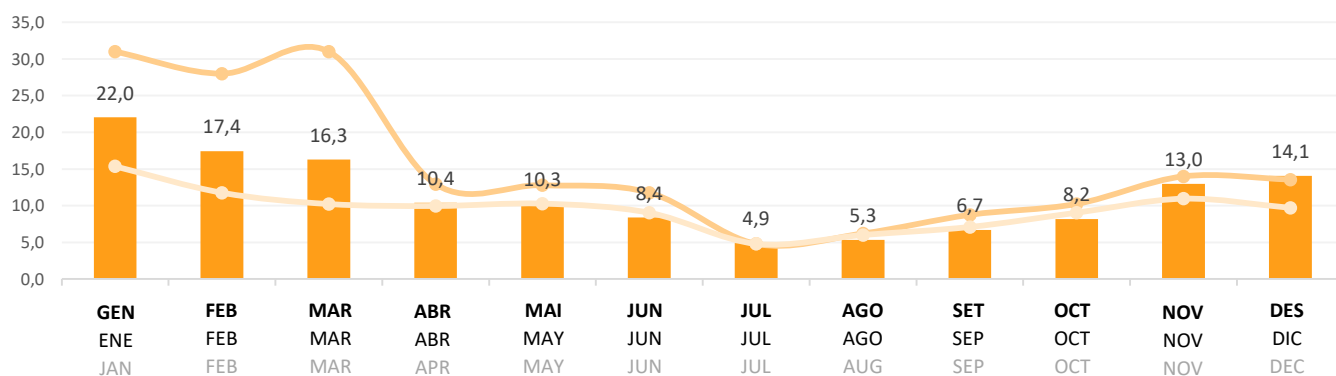
Estacionalitat de l'estada mitjana en apartaments (nits)
Estacionalidad de la estancia media en apartamentos (noches)
Apartments average length of stay seasonality (nights)

Barcelona ciutat / Barcelona ciudad / Barcelona city ●
Barcelona regió / Barcelona región / Barcelona region ●
Destinació Barcelona / Destino Barcelona / Destination Barcelona ●

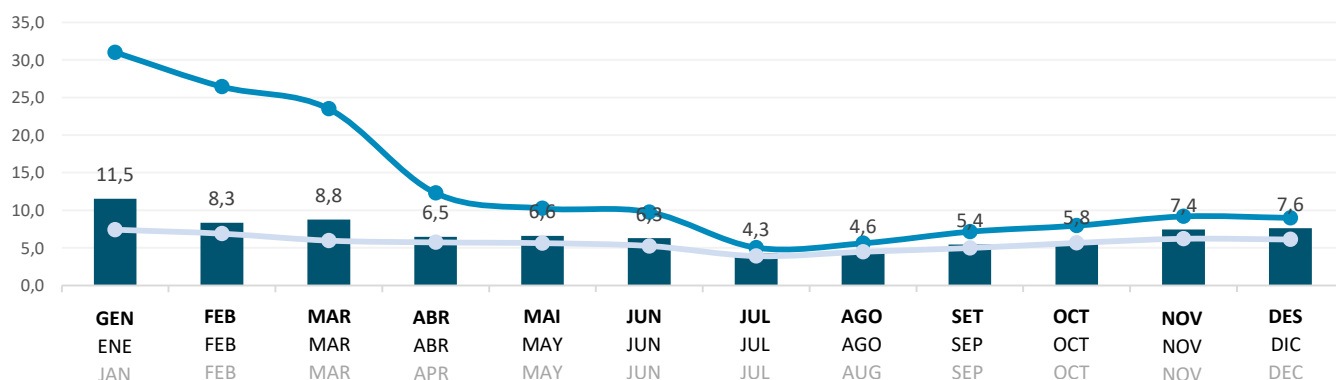
2022 2021 2019



2022 2021 2019



2022 2021 2019



Observatori del Turisme a Barcelona: ciutat i regió

2.4

Habitatges d'ús turístic
 Viviendas de uso turístico
 Homes for tourist use

Barcelona ciutat / Barcelona ciudad / Barcelona city ●
 Barcelona regió / Barcelona región / Barcelona region ●
 Destinació Barcelona / Destino Barcelona / Destination Barcelona ●

	2021	2022	Var. 22/21 (%)
Turistes	1.262.629	2.362.117	87,1
Turistas	nd	nd	nd
Tourists	nd	nd	nd
Pernoctacions	7.144.233	10.061.878	40,8
Pernoctaciones	nd	nd	nd
Overnights	nd	nd	nd

nd: no disponible / no disponible / not available
 Observatori del Turisme a Barcelona: ciutat i regió

Evolució de turistes en habitatges d'ús turístic
 Evolución de turistas en viviendas de uso turístico
 Evolution of tourists in homes for tourist use

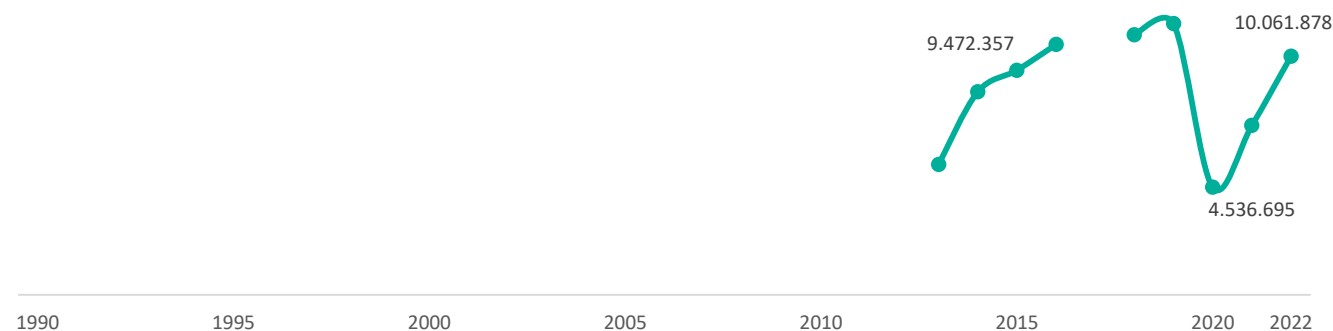
Barcelona ciutat / Barcelona ciudad / Barcelona city ●



Observatori del Turisme a Barcelona: ciutat i regió

Evolució de pernoctacions en habitatges d'ús turístic
 Evolución de pernoctaciones en viviendas de uso turístico
 Evolution of overnights in homes for tourist use

Barcelona ciutat / Barcelona ciudad / Barcelona city ●

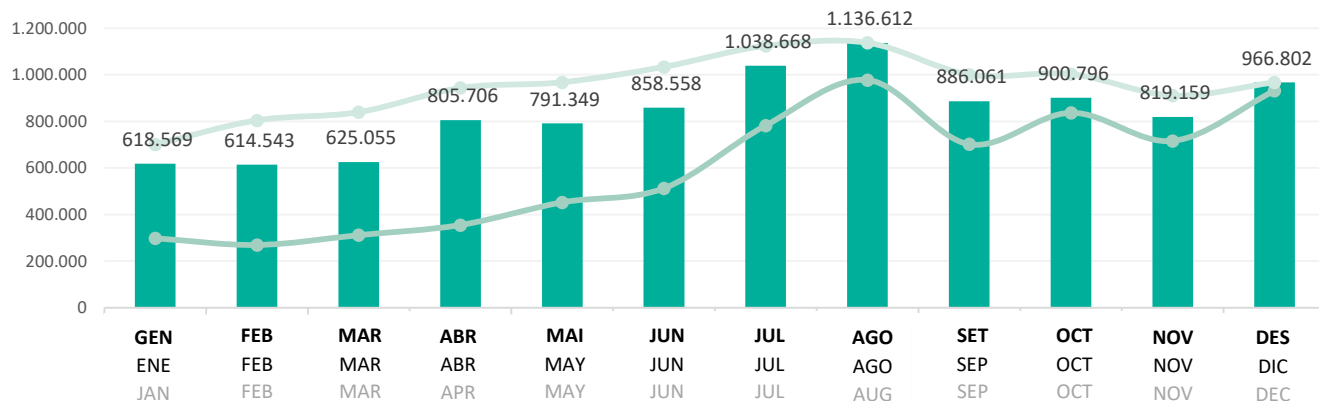


Dades no disponibles: 2017 / Datos no disponibles: 2017 / Not available data: 2017
 Observatori del Turisme a Barcelona: ciutat i regió



Estacionalitat de les pernoctacions en habitatges d'ús turístic
 Estacionalidad de las pernoctaciones en viviendas de uso turístico
 Seasonality of overnights in homes for tourist use

Barcelona ciutat / Barcelona ciudad / Barcelona city ●
 2022 2021 2019



Observatori del Turisme a Barcelona: ciutat i regió

Ocupació dels habitatges d'ús turístic (places)

Ocupación de las viviendas de uso turístico (plazas)

Homes for tourist use occupancy rate (beds)

Barcelona ciutat / Barcelona ciudad / Barcelona city ●
Barcelona regió / Barcelona región / Barcelona region ●
Destinació Barcelona / Destino Barcelona / Destination Barcelona ●

	2021	2022	Var. 22/21 (pp)
Habitatges d'ús turístic (%)	34,2	47,4	13,2
Viviendas de uso turístico (%)	nd	nd	nd
Homes for tourist use (%)	nd	nd	nd

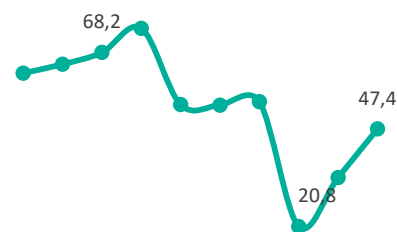
nd: no disponible / no disponible / not available
Observatori del Turisme a Barcelona: ciutat i regió

Evolució de l'ocupació en habitatges d'ús turístic (places) (%)

Evolución de la ocupación en viviendas de uso turístico (plazas) (%)

Homes for tourist use occupancy evolution (beds) (%)

Barcelona ciutat / Barcelona ciudad / Barcelona city ●



1990 1995 2000 2005 2010 2015 2020 2022

Dades no disponibles: de gener a abril de 2017 / Datos no disponibles: de enero a abril de 2017 / Not available data: from January to April of 2017
Observatori del Turisme a Barcelona: ciutat i regió

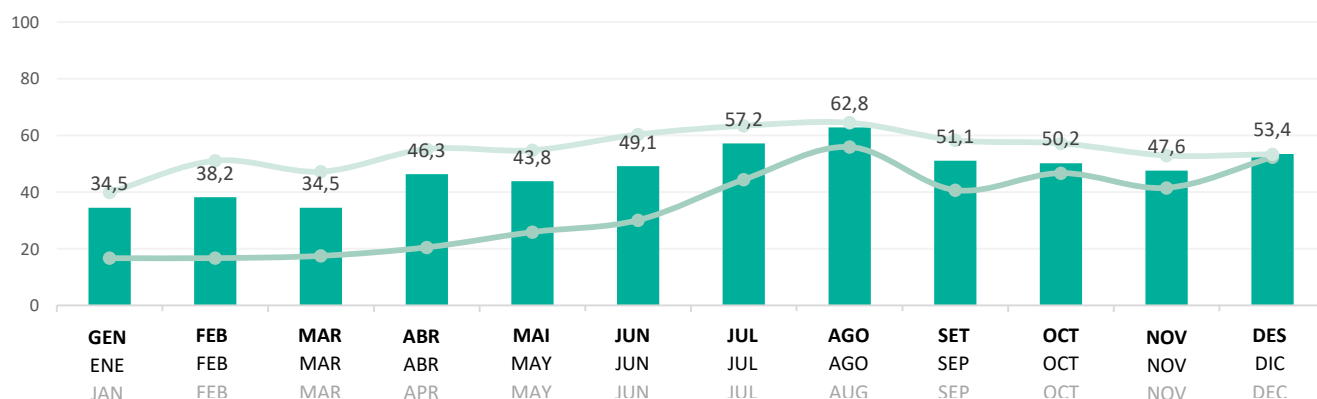
Estacionalitat de l'ocupació en habitatges d'ús turístic (places) (%)

Estacionalidad de la ocupación en viviendas de uso turístico (plazas) (%)

Homes for tourist use occupancy seasonality (beds) (%)

Barcelona ciutat / Barcelona ciudad / Barcelona city ●

2022 2021 2019



Observatori del Turisme a Barcelona: ciutat i regió

Estada mitjana en habitatges d'ús turístic

Estancia media en viviendas de uso turístico

Average length of stay in homes for tourist use

Barcelona ciutat / Barcelona ciudad / Barcelona city ●
Barcelona regió / Barcelona región / Barcelona region ●
Destinació Barcelona / Destino Barcelona / Destination Barcelona ●

	2021	2022	Var. 22/21 (nits/noches/nights)
Nits	5,7	4,3	-1,4
Noches	nd	nd	nd
Nights	nd	nd	nd

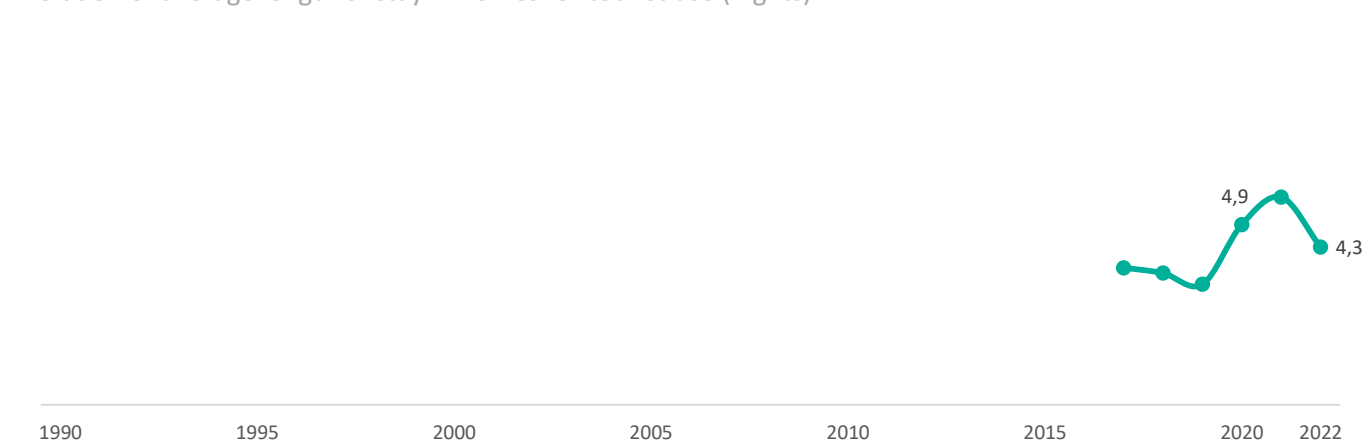
nd: no disponible / no disponible / not available
Observatori del Turisme a Barcelona: ciutat i regió

Evolució de l'estada mitjana en habitatges d'ús turístic (nits)

Evolución estancia media en viviendas de uso turístico (noches)

Evolution of average length of stay in homes for tourist use (nights)

Barcelona ciutat / Barcelona ciudad / Barcelona city ●



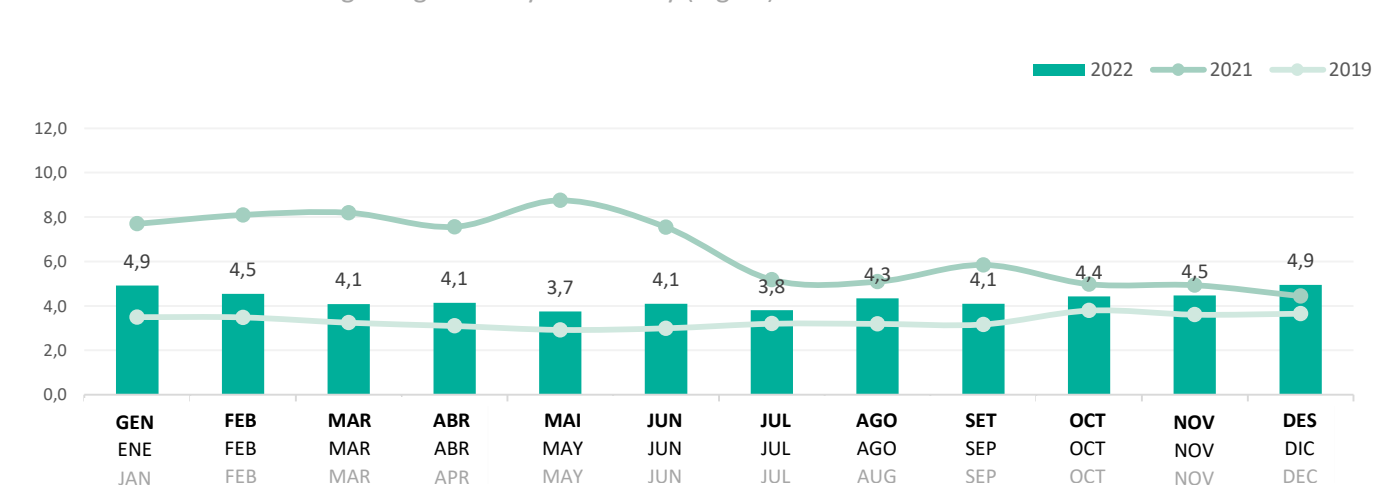
Observatori del Turisme a Barcelona: ciutat i regió

Estacionalitat de l'estada mitjana en habitatges d'ús turístic (nits)

Estacionalidad de la estancia media en viviendas de uso turístico (noches)

Homes for tourist use average length of stay seasonality (nights)

Barcelona ciutat / Barcelona ciudad / Barcelona city ●



Observatori del Turisme a Barcelona: ciutat i regió

2.5

Càmpings
Campings
Campsites

Barcelona ciutat / Barcelona ciudad / Barcelona city ●
Barcelona regió / Barcelona región / Barcelona region ●
Destinació Barcelona / Destino Barcelona / Destination Barcelona ●

	2021	2022	Var. 22/21 (%)
Turistes	0	0	0,0
Turistas	561.757	727.527	29,5
Tourists	561.757	727.527	29,5
Pernoctacions	0	0	0,0
Pernoctaciones	2.124.444	2.944.591	38,6
Overnights	2.124.444	2.944.591	38,6

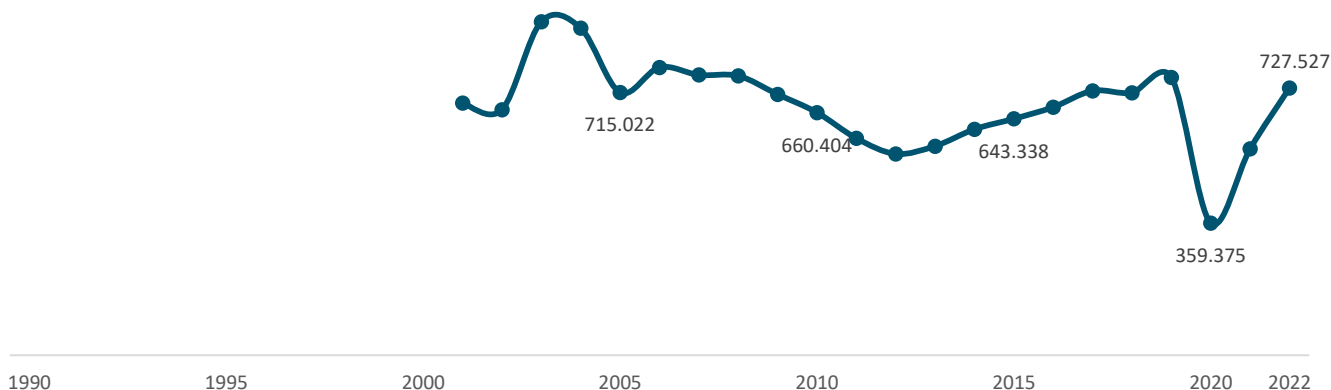
Observatori del Turisme a Barcelona: ciutat i regió

Evolució de turistes en càmpings

Evolución de turistas en campings

Evolution of tourists in campsites

Destinació Barcelona / Destino Barcelona / Destination Barcelona ●



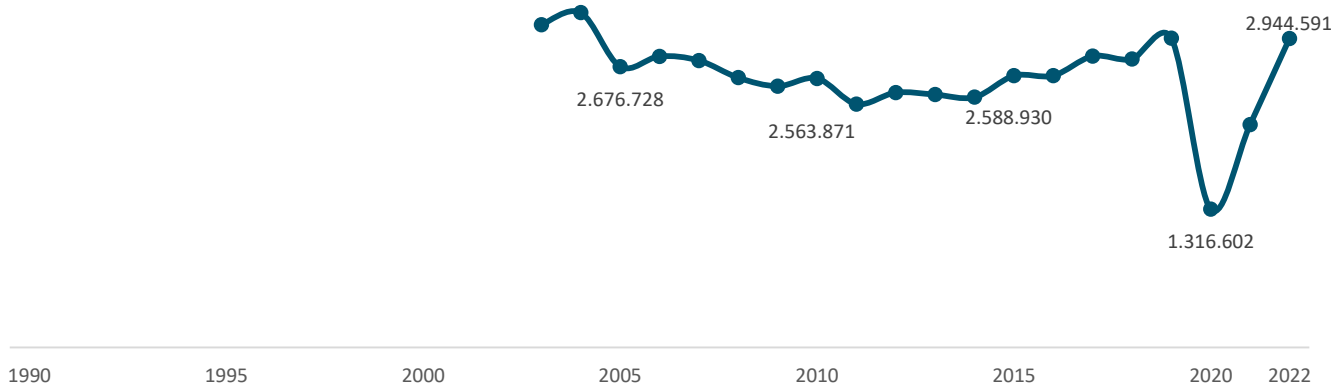
Observatori del Turisme a Barcelona: ciutat i regió

Evolució de pernoctacions en càmpings

Evolución de pernoctaciones en campings

Evolution of overnights in campsites

Destinació Barcelona / Destino Barcelona / Destination Barcelona ●



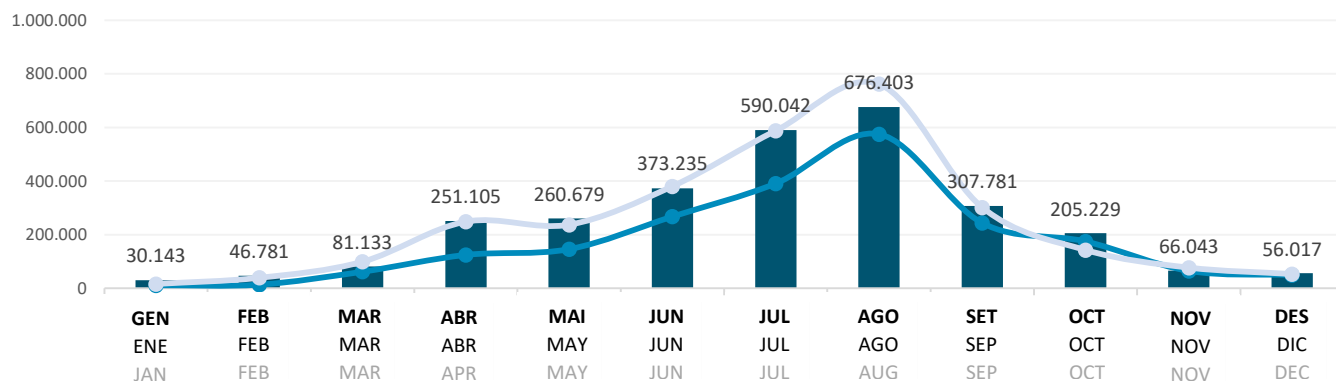
Observatori del Turisme a Barcelona: ciutat i regió



Estacionalitat de les pernoctacions en càmpings
 Estacionalidad de las pernoctaciones en campings
 Seasonality of overnights in campsites

Destinació Barcelona / Destino Barcelona / Destination Barcelona ●

2022 2021 2019



Observatori del Turisme a Barcelona: ciutat i regió

Ocupació en càmpings

Ocupación en campings

Occupancy rate of campsites

Barcelona ciutat / Barcelona ciudad / Barcelona city ●

Barcelona regió / Barcelona región / Barcelona region ●

Destinació Barcelona / Destino Barcelona / Destination Barcelona ●

	2021	2022	Var. 22/21 (pp)
Parcel·les (%)	na	na	na
Parcelas (%)	42,4	48,9	6,4
Plots (%)	42,4	48,9	6,4

na: no aplica / no aplica / not applicable

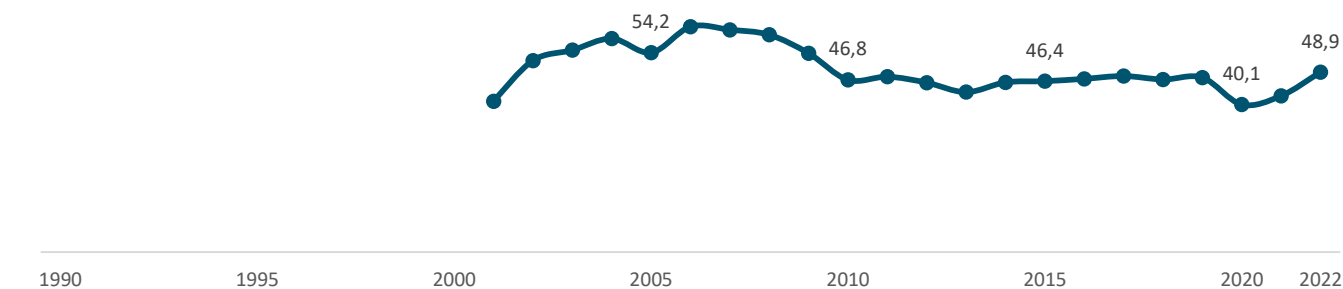
Observatori del Turisme a Barcelona: ciutat i regió

Evolució de l'ocupació en càmpings (parcel·les) (%)

Evolución de la ocupación en campings (parcelas) (%)

Campsite occupancy evolution (plots) (%)

Destinació Barcelona / Destino Barcelona / Destination Barcelona ●

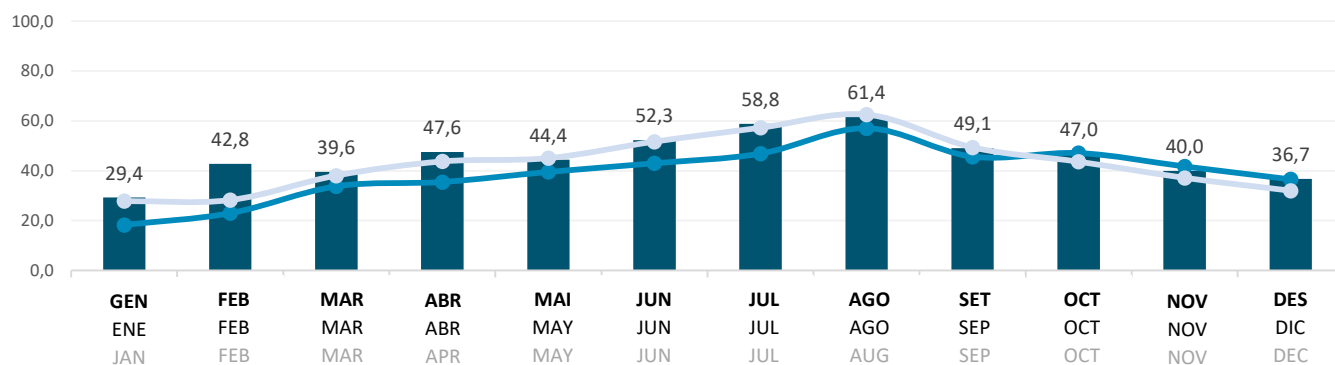


Observatori del Turisme a Barcelona: ciutat i regió

Estacionalitat de l'ocupació en càmpings (parcel·les) (%)
 Estacionalidad de la ocupación en campings (parcelas) (%)
 Campsite occupancy seasonality (plots) (%)

Destinació Barcelona / Destino Barcelona / Destination Barcelona

2022 2021 2019



Observatori del Turisme a Barcelona: ciutat i regió

Estada mitjana en càmpings

Estancia media en campings

Average length of stay in campsites

Barcelona ciutat / Barcelona ciudad / Barcelona city ●
Barcelona regió / Barcelona región / Barcelona region ●
Destinació Barcelona / Destino Barcelona / Destination Barcelona ●

	2021	2022	Var. 22/21 (nits / noches / nights)
Nits	na	na	na
Noches	3,8	4,0	0,3
Nights	3,8	4,0	0,3

na: no aplica / no aplica / not applicable

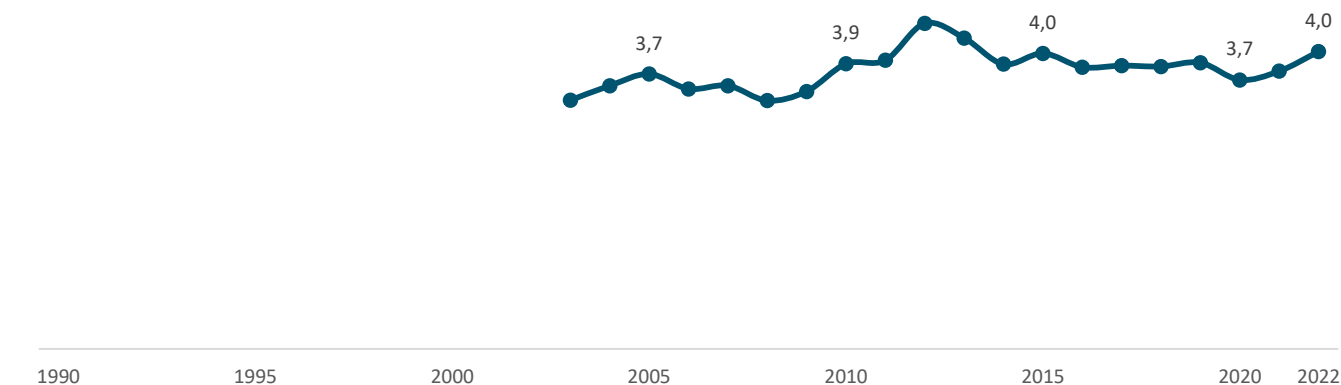
Observatori del Turisme a Barcelona: ciutat i regió

Evolució de l'estada mitjana en càmpings (nits)

Evolución de la estancia media en campings (noches)

Campsites average length of stay evolution (nights)

Destinació Barcelona / Destino Barcelona / Destination Barcelona ●



Observatori del Turisme a Barcelona: ciutat i regió

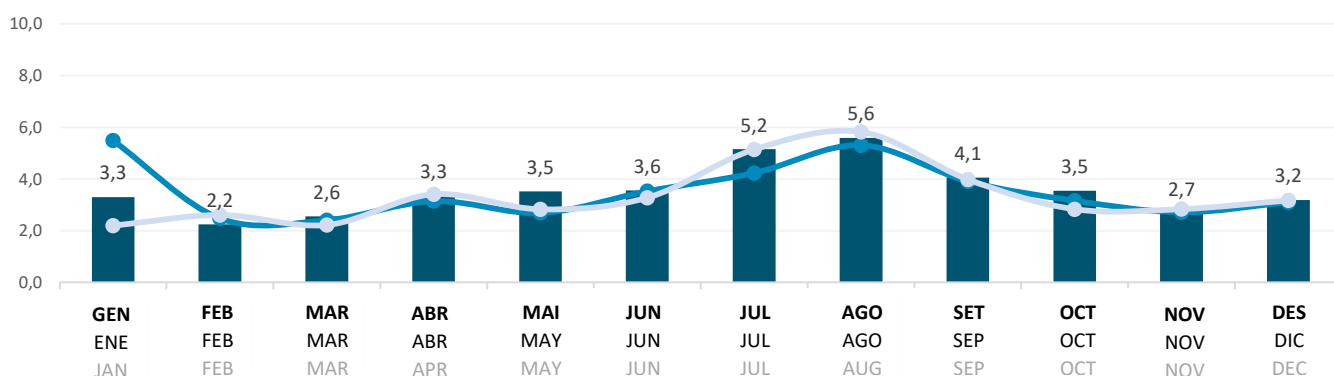
Estacionalitat de l'estada mitjana en càmpings (nits)

Estacionalidad de la estancia media en campings (noches)

Campsites average length of stay seasonality (nights)

Destinació Barcelona / Destino Barcelona / Destination Barcelona ●

2022 ● 2021 ● 2019



Observatori del Turisme a Barcelona: ciutat i regió

2.6

Turisme rural
Turismo rural
Rural accommodation

Barcelona ciutat / Barcelona ciudad / Barcelona city ●
Barcelona regió / Barcelona región / Barcelona region ●
Destinació Barcelona / Destino Barcelona / Destination Barcelona ●

	2021	2022	Var. 22/21 (%)
Turistes	0	0	0,0
Turistas	120.495	162.479	34,8
Tourists	120.495	162.479	34,8
Pernoctacions	0	0	0,0
Pernoctaciones	319.736	399.935	25,1
Overnights	319.736	399.935	25,1

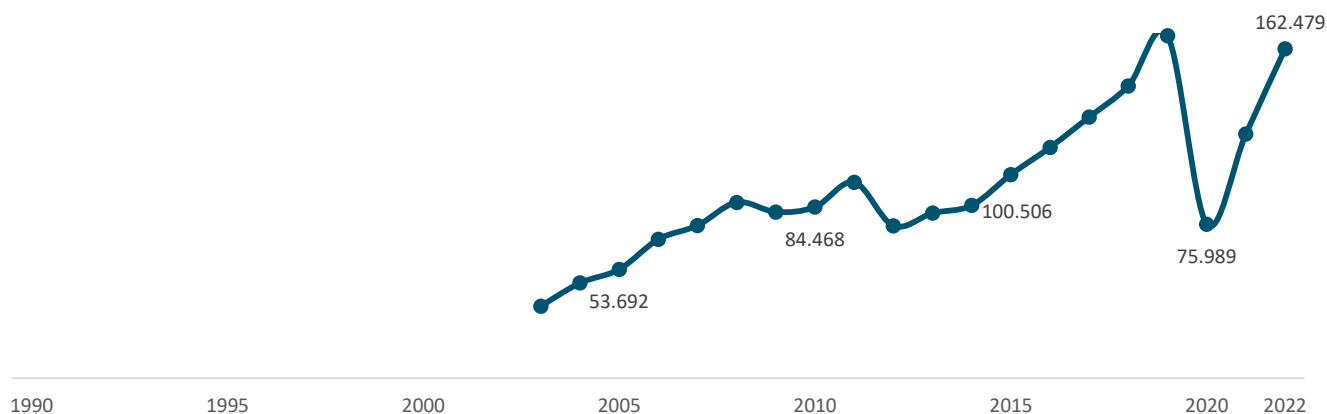
Observatori del Turisme a Barcelona: ciutat i regió

Evolució de turistes en turisme rural

Evolución de turistas en turismo rural

Evolution of tourists in rural accommodation

Destinació Barcelona / Destino Barcelona / Destination Barcelona ●



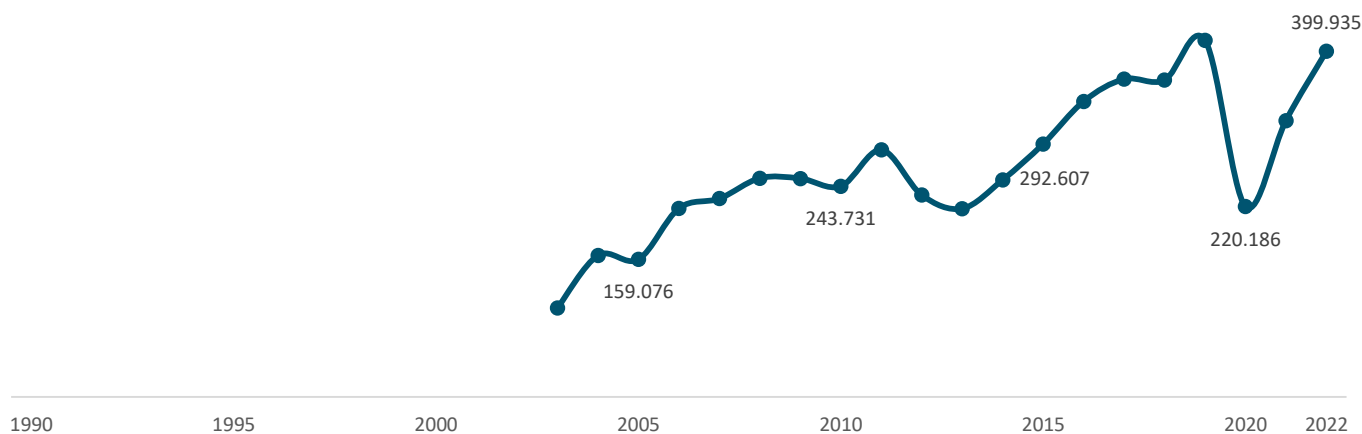
Observatori del Turisme a Barcelona: ciutat i regió

Evolució de pernoctacions en turisme rural

Evolución de pernoctaciones en turismo rural

Evolution of overnights in rural accommodation

Destinació Barcelona / Destino Barcelona / Destination Barcelona ●



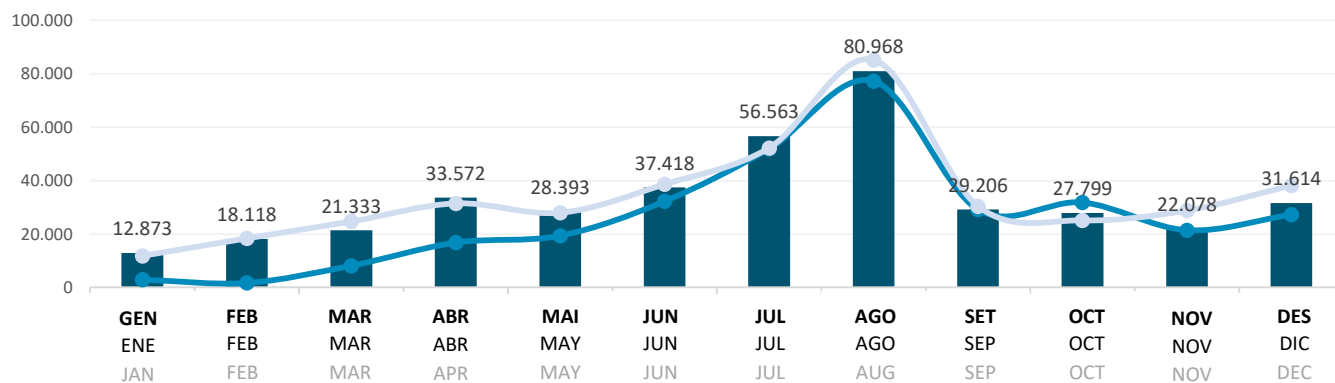
Observatori del Turisme a Barcelona: ciutat i regió



Estacionalitat de les pernoctacions en turisme rural
 Estacionalidad de las pernoctaciones en turismo rural
 Seasonality of overnights in rural accommodation

Destinació Barcelona / Destino Barcelona / Destination Barcelona ●

■ 2022 ● 2021 ● 2019



Observatori del Turisme a Barcelona: ciutat i regió

Ocupació en turisme rural

Ocupación en turismo rural

Occupancy rate of rural accommodation

Barcelona ciutat / Barcelona ciudad / Barcelona city ●
Barcelona regió / Barcelona región / Barcelona region ●
Destinació Barcelona / Destino Barcelona / Destination Barcelona ●

	2021	2022	Var. 22/21 (pp)
Habitacions (%)	na	na	na
Habitaciones (%)	26,3	27,3	1,0
Rooms (%)	26,3	27,3	1,0
Places (%)	na	na	na
Plazas (%)	20,3	21,6	1,3
Beds (%)	20,3	21,6	1,3

na: no aplica / no aplica / not applicable

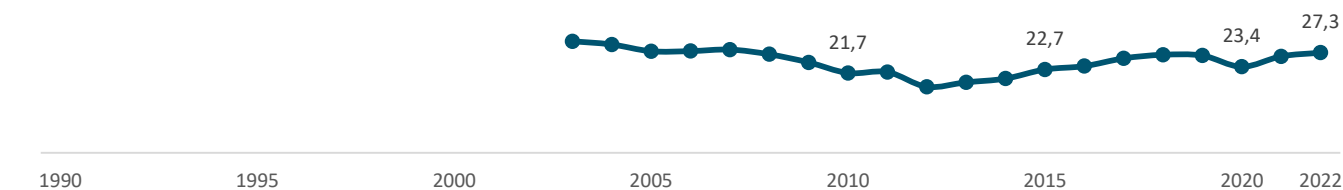
Observatori del Turisme a Barcelona: ciutat i regió

Evolució de l'ocupació en turisme rural (habitacions) (%)

Evolución de la ocupación en turismo rural (habitaciones) (%)

Rural accommodation occupancy evolution (rooms) (%)

Destinació Barcelona / Destino Barcelona / Destination Barcelona ●



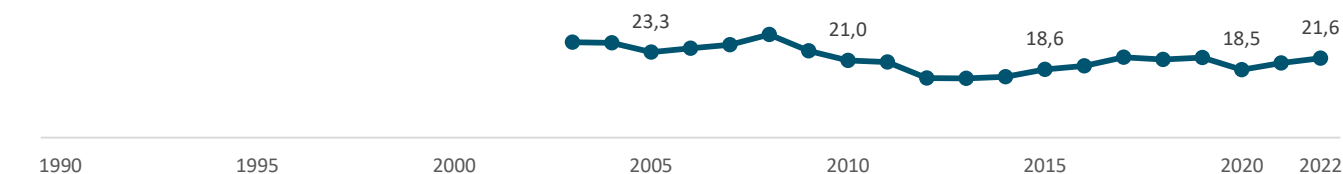
Observatori del Turisme a Barcelona: ciutat i regió

Evolució de l'ocupació en turisme rural (places) (%)

Evolución de la ocupación en turismo rural (plazas) (%)

Rural accommodation occupancy evolution (beds) (%)

Destinació Barcelona / Destino Barcelona / Destination Barcelona ●



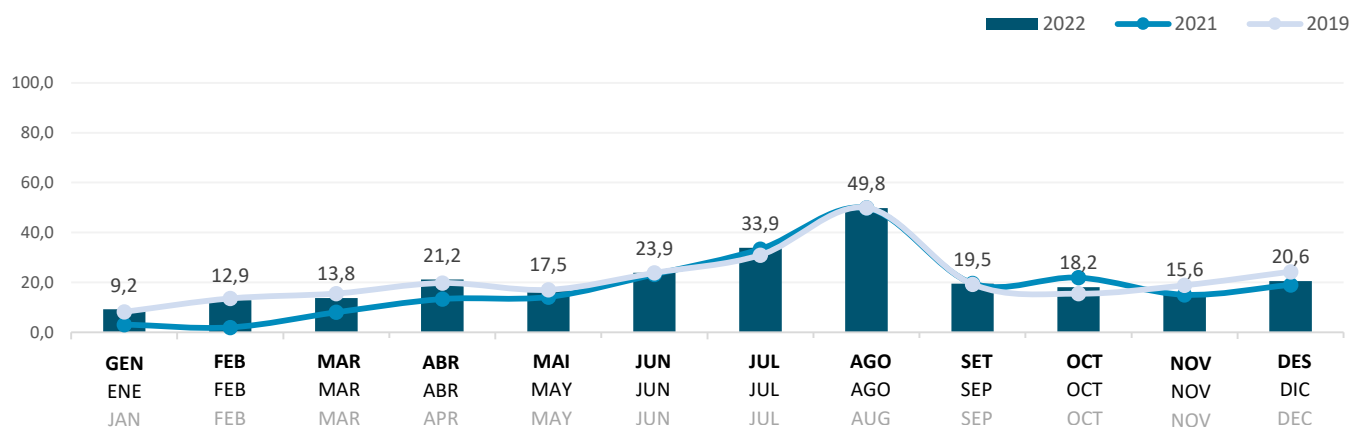
Observatori del Turisme a Barcelona: ciutat i regió

Estacionalitat de l'ocupació en turisme rural (places) (%)

Estacionalidad de la ocupación en turismo rural (plazas) (%)

Rural accommodation occupancy seasonality (beds) (%)

Destinació Barcelona / Destino Barcelona / Destination Barcelona ●



Observatori del Turisme a Barcelona: ciutat i regió

Estada mitjana en establiments de turisme rural

Estancia media en establecimientos de turismo rural

Rural accommodation average length of stay

Barcelona ciutat / Barcelona ciudad / Barcelona city

Barcelona regió / Barcelona región / Barcelona region

Destinació Barcelona / Destino Barcelona / Destination Barcelona

	2021	2022	Var. 22/21 (nits / noches / nights)
Nits	na	na	na
Noches	2,7	2,5	-0,2
Nights	2,7	2,5	-0,2

na: no aplica / no aplica / not applicable

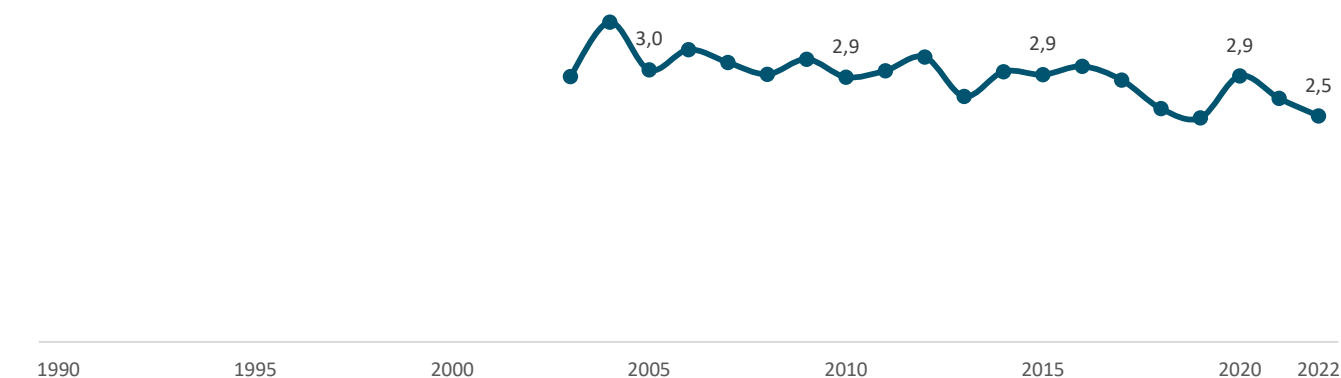
Observatori del Turisme a Barcelona: ciutat i regió

Evolució de l'estada mitjana en turisme rural (nits)

Evolución de la estancia media en turismo rural (noches)

Rural accommodation average length of stay evolution (nights)

Destinació Barcelona / Destino Barcelona / Destination Barcelona



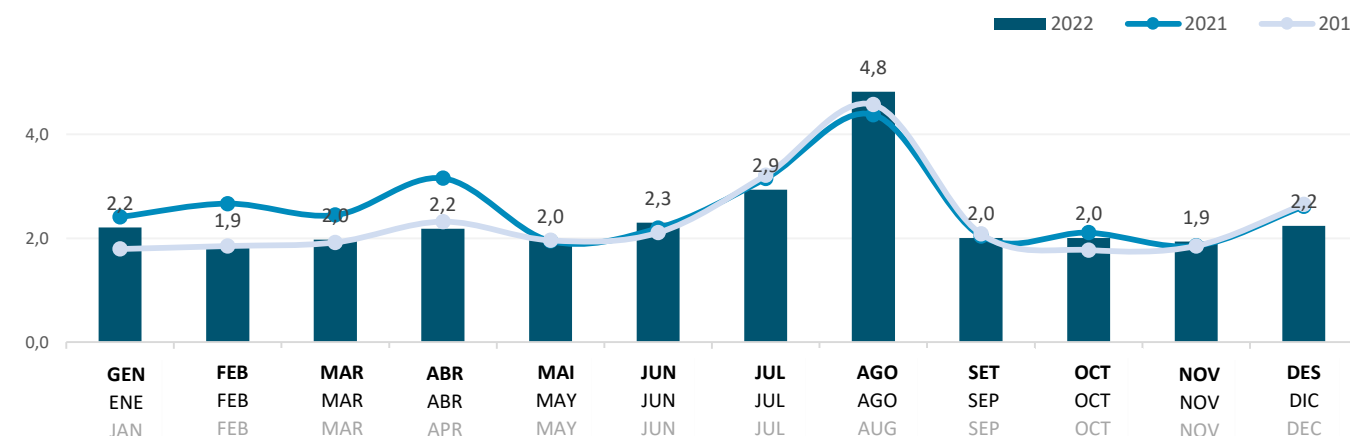
Observatori del Turisme a Barcelona: ciutat i regió

Estacionalitat de l'estada mitjana turisme rural (nits)

Estacionalidad de la estancia media en turismo rural (noches)

Rural accommodation average length of stay seasonality (nights)

Destinació Barcelona / Destino Barcelona / Destination Barcelona



Observatori del Turisme a Barcelona: ciutat i regió

2.7

Albergs
Albergues
Youth hostels

Barcelona ciutat / Barcelona ciudad / Barcelona city ●
Barcelona regió / Barcelona región / Barcelona region ●
Destinació Barcelona / Destino Barcelona / Destination Barcelona ●

	2021	2022	Var. 22/21 (%)
Turistes	328.065	821.652	150,5
Turistas	nd	nd	nd
Tourists	nd	nd	nd
Pernoctacions	778.553	2.291.748	194,4
Pernoctaciones	nd	nd	nd
Overnights	nd	nd	nd

nd: no disponible / no disponible / not available
Observatori del Turisme a Barcelona: ciutat i regió

Evolució de turistes en albergs

Evolución de turistas en albergues
Evolution of tourists in youth hostels

Barcelona ciutat / Barcelona ciudad / Barcelona city ●

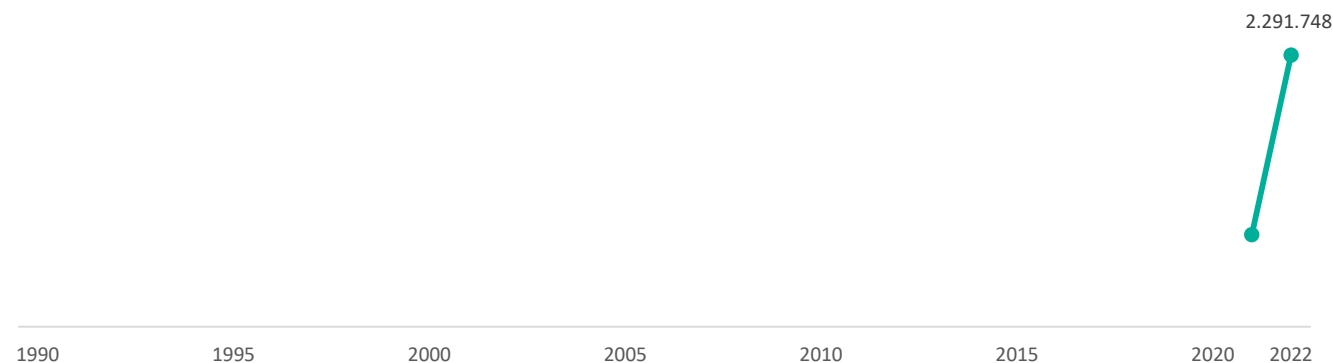


Observatori del Turisme a Barcelona: ciutat i regió

Evolució de pernoctacions en albergs

Evolución de pernoctaciones en albergues
Evolution of overnights in youth hostels

Barcelona ciutat / Barcelona ciudad / Barcelona city ●

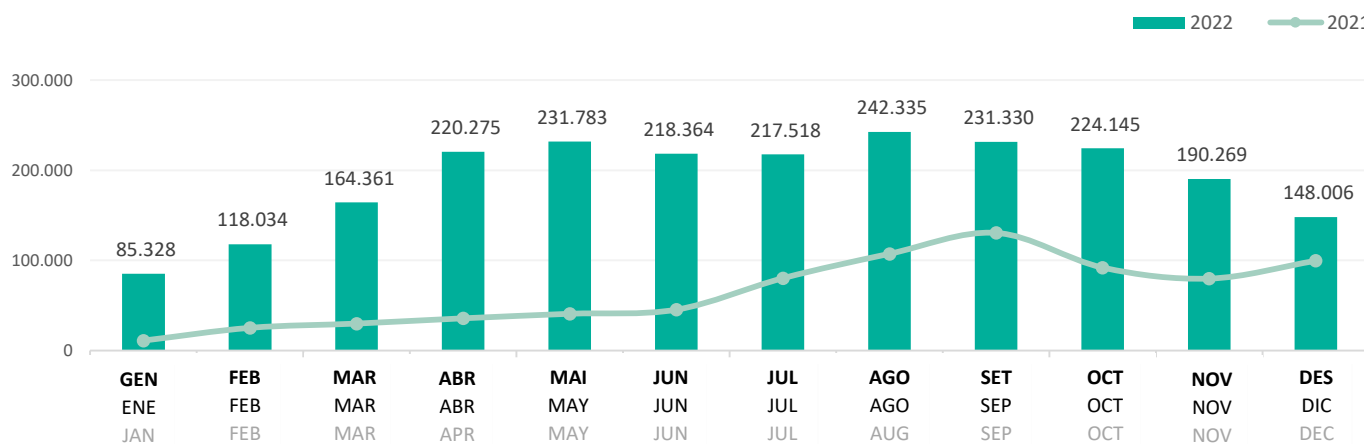


Observatori del Turisme a Barcelona: ciutat i regió



Estacionalitat de les pernoctacions en albergs
 Estacionalidad de las pernoctaciones en albergues
 Seasonality of overnights in youth hostels

Barcelona ciutat / Barcelona ciudad / Barcelona city



Observatori del Turisme a Barcelona: ciutat i regió

Ocupació en albergs

Ocupación en albergues

Youth hostels occupancy rate

Barcelona ciutat / Barcelona ciudad / Barcelona city ●
Barcelona regió / Barcelona región / Barcelona region ●
Destinació Barcelona / Destino Barcelona / Destination Barcelona ●

	2021	2022	Var. 22/21 (pp)
Places (%)	25,4	70,1	44,7
Plazas (%)	nd	nd	nd
Beds (%)	nd	nd	nd

nd: no disponible / no disponible / not available

Observatori del Turisme a Barcelona: ciutat i regió

Evolució de l'ocupació en albergs (places) (%)

Evolución de la ocupación en albergues (plazas) (%)

Youth hostels occupancy evolution (beds) (%)

Barcelona ciutat / Barcelona ciudad / Barcelona city ●



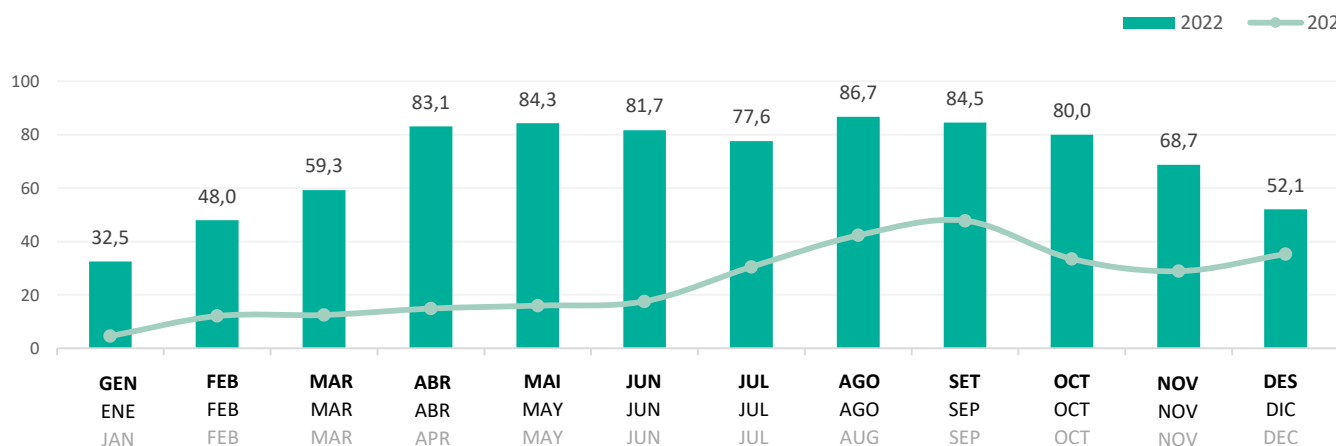
Observatori del Turisme a Barcelona: ciutat i regió

Estacionalitat de l'ocupació en albergs (places) (%)

Estacionalidad de la ocupación en albergues (plazas) (%)

Youth hostels occupancy seasonality (beds) (%)

Barcelona ciutat / Barcelona ciudad / Barcelona city ●



Observatori del Turisme a Barcelona: ciutat i regió

Estada mitjana en alberges

Estancia media en albergues

Average length of stay in youth hostels

	2021	2022	Var. 22/21 (nits/noches/nights)
Nits	2,4	2,8	0,4
Noches	nd	nd	nd
Nights	nd	nd	nd

nd: no disponible / no disponible / not available

Observatori del Turisme a Barcelona: ciutat i regió

Barcelona ciutat / Barcelona ciudad / Barcelona city

Barcelona regió / Barcelona región / Barcelona region


Destinació Barcelona / Destino Barcelona / Destination Barcelona

Evolució de l'estada mitjana en alberges (nits)

Evolución estancia media en albergues (noches)

Evolution of average length of stay in youth hostels (nights)

Barcelona ciutat / Barcelona ciudad / Barcelona city



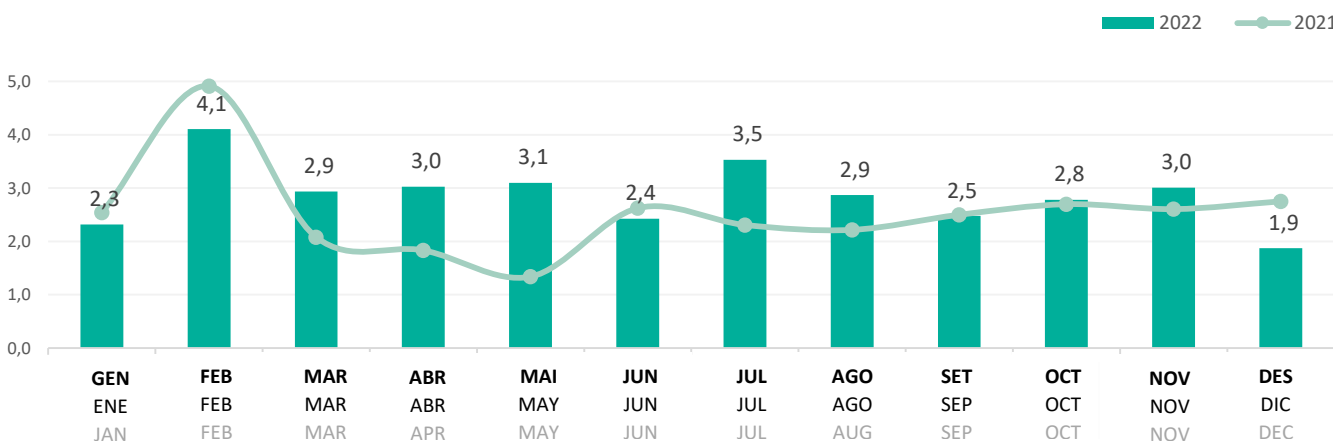
Observatori del Turisme a Barcelona: ciutat i regió

Estacionalitat de l'estada mitjana en alberges (nits)

Estacionalidad de la estancia media en albergues (noches)

Youth hostels average length of stay seasonality (nights)

Barcelona ciutat / Barcelona ciudad / Barcelona city



Observatori del Turisme a Barcelona: ciutat i regió

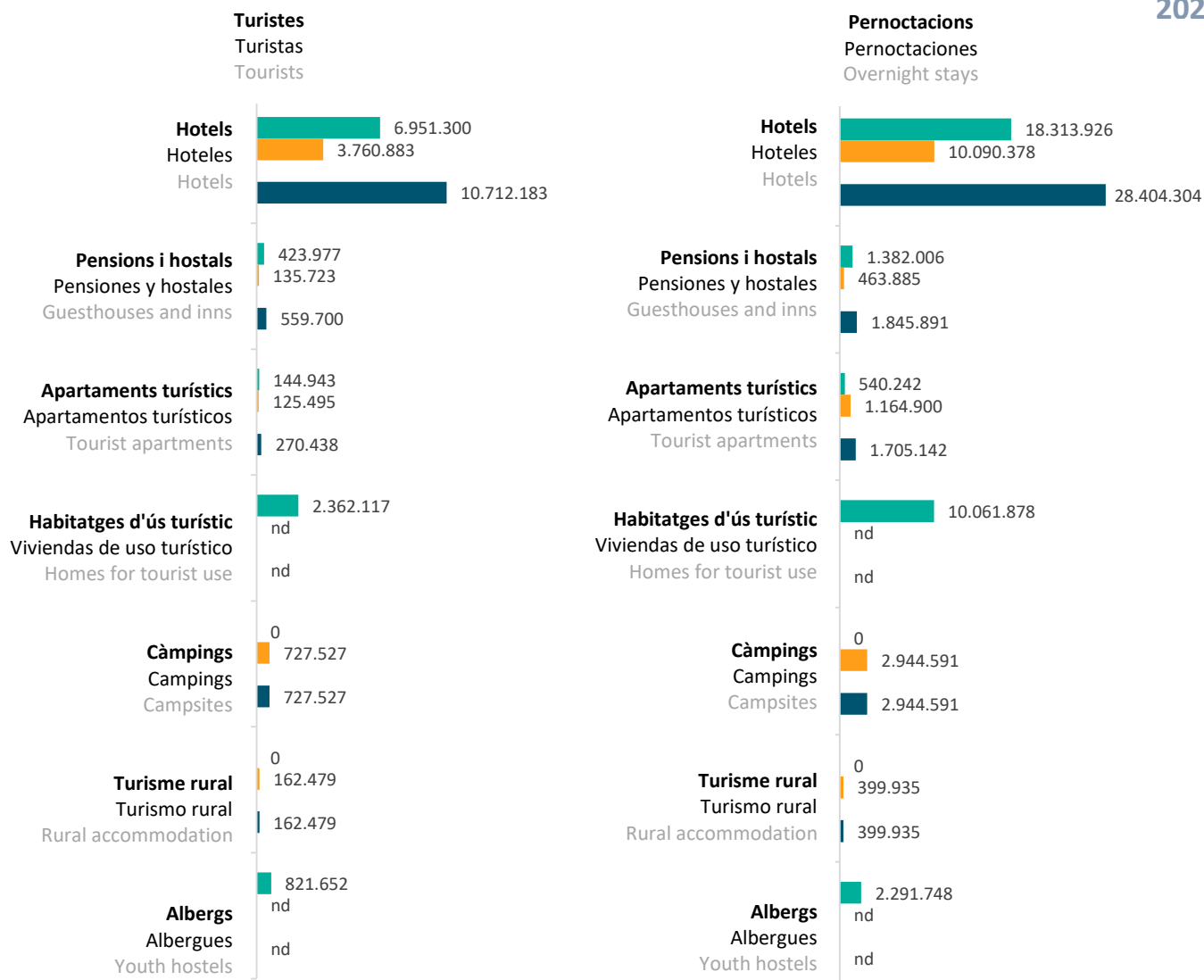
Demanda turística per tipus d'allotjament

Demanda turística por tipo de alojamiento

Tourist demand by accommodation type

Barcelona ciutat / Barcelona ciudad / Barcelona city ●
Barcelona regió / Barcelona región / Barcelona region ●
Destinació Barcelona / Destino Barcelona / Destination Barcelona ●

2022



Total turistes ¹
Total turistas ¹
Tourists total ¹

10.703.989

4.912.107

14.794.444

Total pernoctacions ¹
Total pernoctaciones ¹
Overnight stays total ¹

32.589.800

15.063.689

45.361.741

nd: no disponible / no disponible / not available

¹Segons disponibilitat de dades / Según disponibilidad de datos / According to data availability

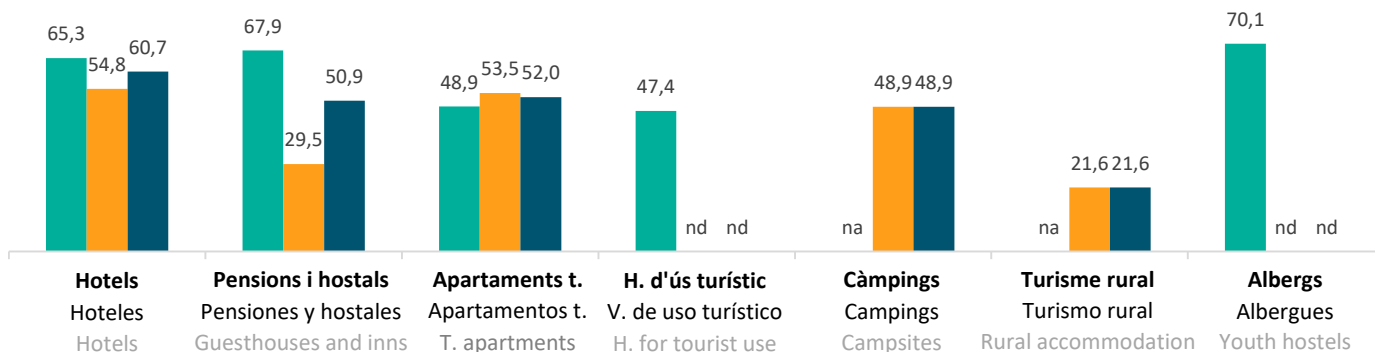
Observatori del Turisme a Barcelona: ciutat i regió

Consulta font / Consulta fuente / Look up source

Barcelona ciutat / Barcelona ciudad / Barcelona city ●
Barcelona regió / Barcelona región / Barcelona region ●
Destinació Barcelona / Destino Barcelona / Destination Barcelona ●

2022

Ocupació en places (%)
Ocupación en plazas (%)
Bedplaces occupancy rate (%)



nd: no disponible / no disponible / not available

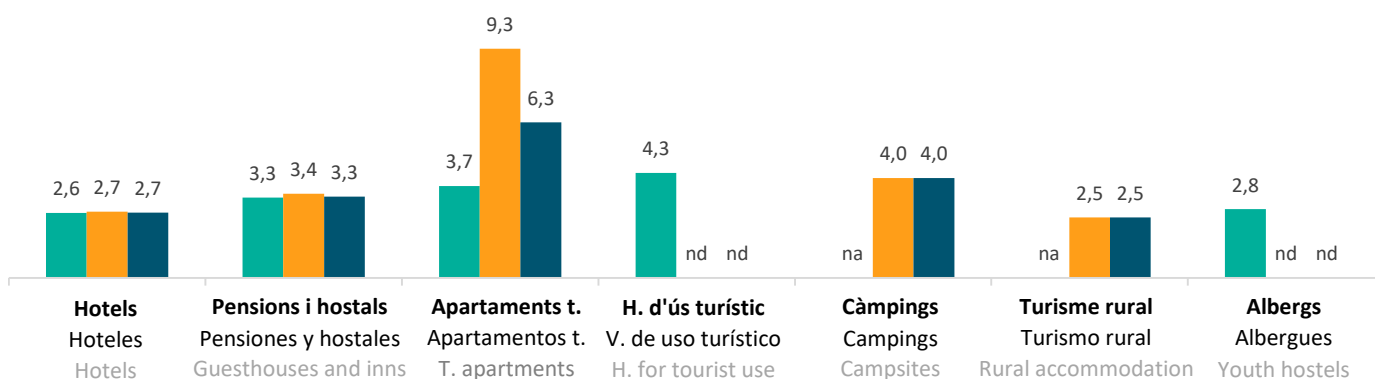
na: no aplica / no aplica / not applicable

Observatori del Turisme a Barcelona: ciutat i regió

Barcelona ciutat / Barcelona ciudad / Barcelona city ●
Barcelona regió / Barcelona región / Barcelona region ●
Destinació Barcelona / Destino Barcelona / Destination Barcelona ●

2022

Estada mitjana (nits)
Estancia media (noches)
Average length of stay (nights)



nd: no disponible / no disponible / not available

na: no aplica / no aplica / not applicable

Observatori del Turisme a Barcelona: ciutat i regió

3

INFRAESTRUCTURES DE MOBILITAT
INFRAESTRUCTURAS DE MOVILIDAD
MOBILITY INFRASTRUCTURES

3.1

Aeroport
Aeropuerto
Airport

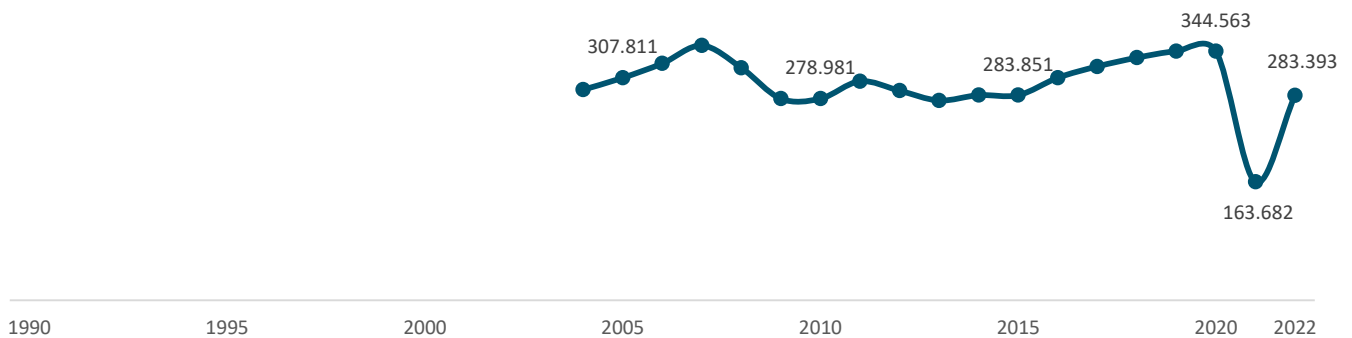
Operacions a l'Aeroport de Barcelona ¹Operaciones en el Aeropuerto de Barcelona ¹Barcelona Airport operations ¹

Destinació Barcelona / Destino Barcelona / Destination Barcelona ●

	2021	2022	% Var. 22/21
Nombre d'operacions			
Número de operaciones	163.682	283.393	73,1
Operations number			

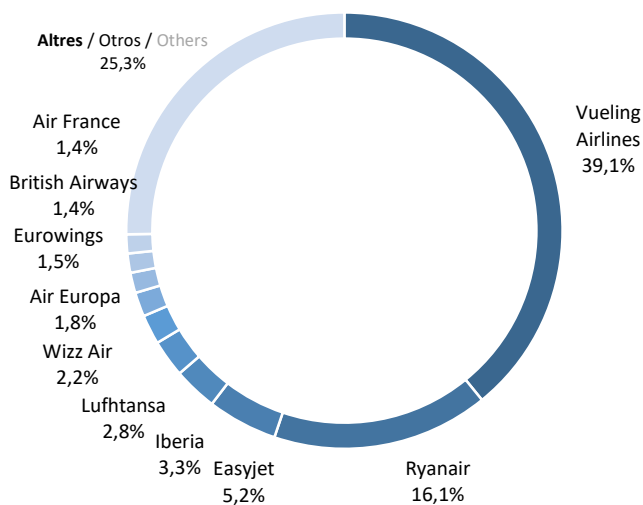
Evolució de les operacions a l'Aeroport de Barcelona ¹Evolución de las operaciones en el Aeropuerto de Barcelona ¹Evolution of Barcelona Airport operations ¹

Destinació Barcelona / Destino Barcelona / Destination Barcelona ●

**Operacions a l'Aeroport de Barcelona segons companyia aèria ¹**Operaciones en el Aeropuerto de Barcelona según compañía aérea ¹Barcelona Airport operations by airline ¹

Destinació Barcelona / Destino Barcelona / Destination Barcelona ●

2022

¹ Operacions d'arribada i sortida / Operaciones de llegada y salida / Arrival and departure operations

Font / Fuente / Source: AENA

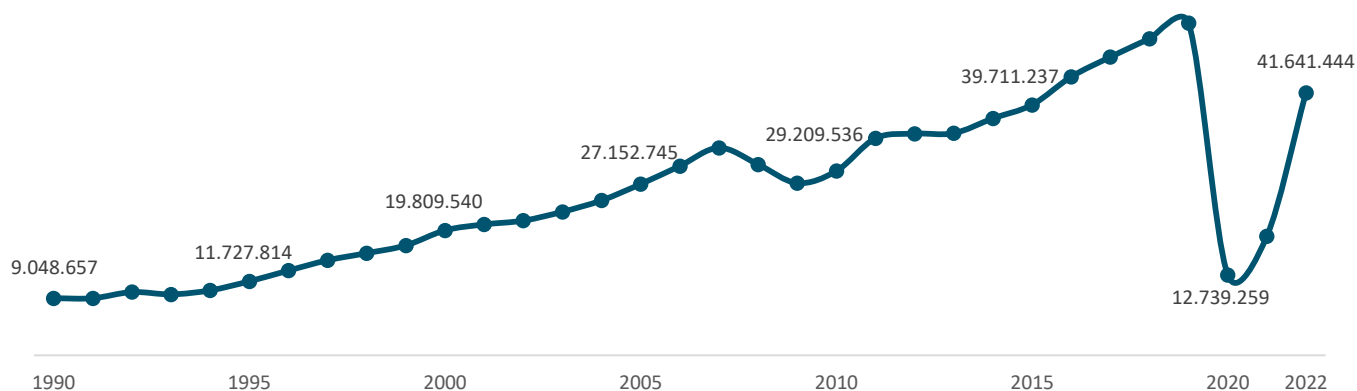
Passatgers a l'Aeroport de Barcelona ¹
Pasajeros en el Aeropuerto de Barcelona ¹
Barcelona Airport passengers ¹

Destinació Barcelona / Destino Barcelona / Destination Barcelona ●

	2021	2022	% Var. 22/21
Total vols comercials nacionals			
Total vuelos comerciales nacionales	7.609.743	12.128.944	59,4
National commercial flights total			
Regular Barcelona - Madrid			
Regular Barcelona - Madrid	1.014.332	1.715.668	69,1
Regular Barcelona - Madrid			
Vols comercials UE			
Vuelos comerciales UE	8.042.452	18.974.515	135,9
Comercial UE flights			
Vols comercials internacionals no UE			
Vuelos comerciales internacionales no UE	3.209.805	10.514.665	227,6
Non-UE comercial international flights			
Vols intercontinentals			
Vuelos intercontinentales	1.295.354	4.420.659	241,3
Intercontinental flights			
Altres ²			
Otros ²	13.461	23.320	73,2
Other ²			
Total passatgers			
Total pasajeros	18.875.461	41.641.444	120,6
Total passengers			

Evolució del passatgers a l'Aeroport de Barcelona ¹
Evolución de los pasajeros en el Aeropuerto de Barcelona ¹
Evolution of Barcelona Airport passengers ¹

Destinació Barcelona / Destino Barcelona / Destination Barcelona ●



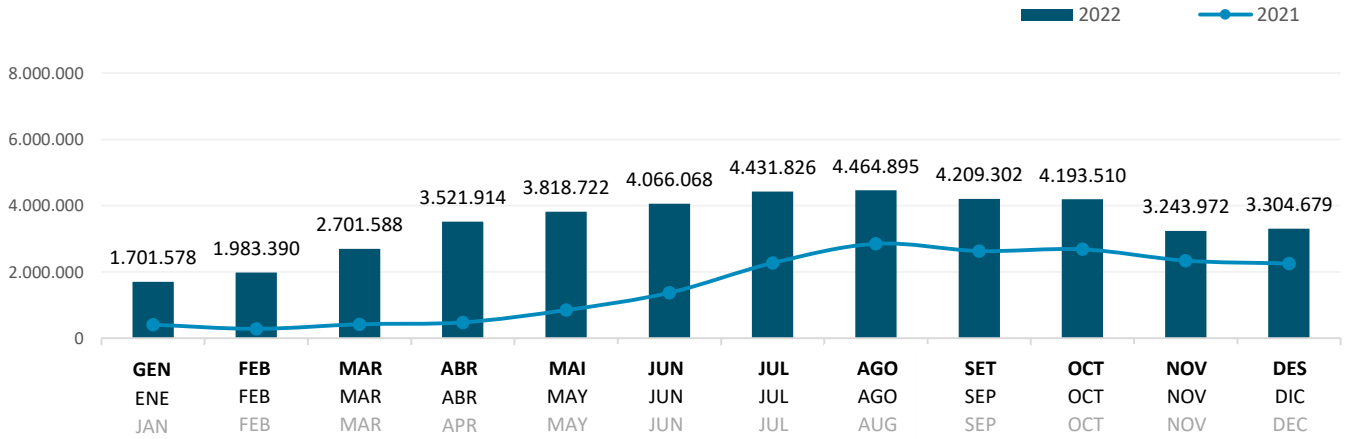
¹ Passatgers d'arribada i sortida / Pasajeros de llegada y salida / Arrival and departure passengers

² Inclou trànsits (passatgers que arriben i continuen el seu viatge en un vol amb un mateix número de vol, no inclou passatgers en connectivitat) i altre classe de tràfic (no comercial) / Incluye tránsitos (pasajeros que llegan a un aeropuerto y continúan su viaje en un vuelo con el mismo número de vuelo, no incluye pasajeros en conectividad) y otra clase de tráfico (no comercial) / It includes transits (passengers who arrive at an airport and continue their journey on a flight with the same number, does not include passengers in connectivity) and another type of traffic (non-commercial)

Font / Fuente / Source: AENA

Estacionalitat dels passatgers a l'Aeroport de Barcelona ¹
 Estacionalidad de los pasajeros en el Aeropuerto de Barcelona ¹
 Seasonality of passengers in Barcelona Airport ¹

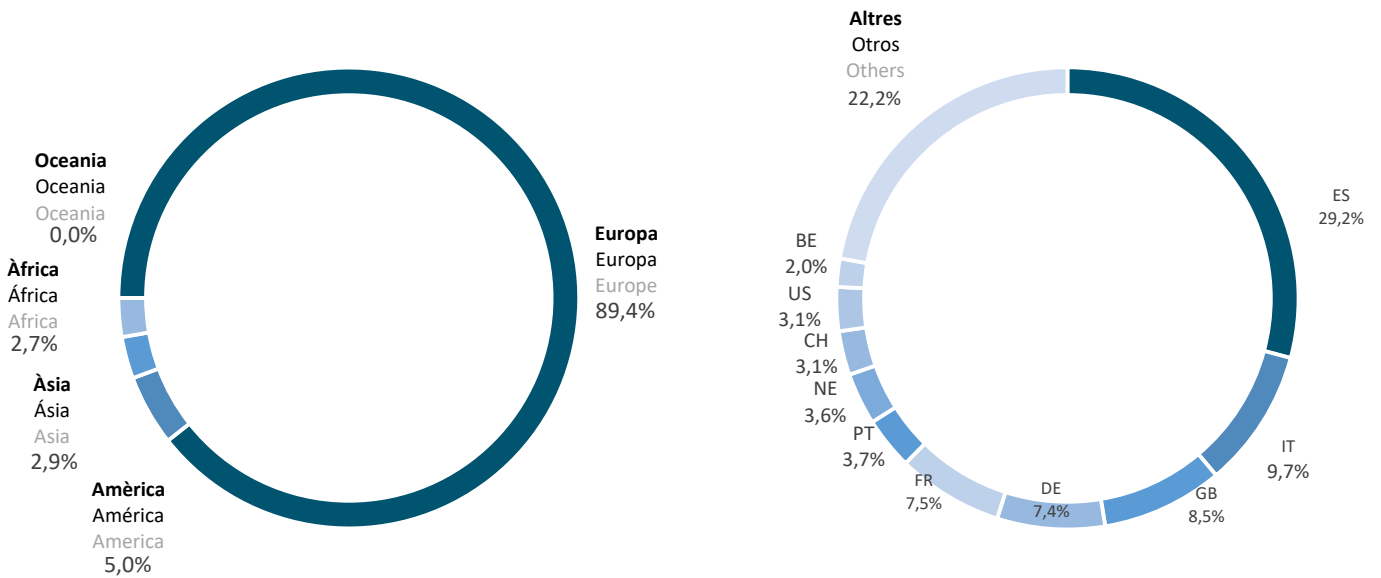
Destinació Barcelona / Destino Barcelona / Destination Barcelona ●



Passatgers segons origen del vol a l'Aeroport de Barcelona ¹
 Pasajeros según origen del vuelo en el Aeropuerto de Barcelona ¹
 Barcelona Airport passengers by origin of the flight ¹

Destinació Barcelona / Destino Barcelona / Destination Barcelona ●

2022



¹ Passatgers d'arribada i sortida / Pasajeros de llegada y salida / Arrival and departure passengers
 2022: dades provisionals / datos provisionales / provisional data
 Font / Fuente / Source: AENA

3.2

Port
 Puerto
 Port

Creuers al Port de Barcelona

Cruceros en el Puerto de Barcelona

Cruise ships at Barcelona Port

Barcelona ciutat / Barcelona ciudad / Barcelona city ●

	2021	2022	% Var. 22/21
Nombre de creuers			
Número de cruceros	271	805	197,0
Cruises number			

2022: dades provisionals / datos provisionales / provisional data

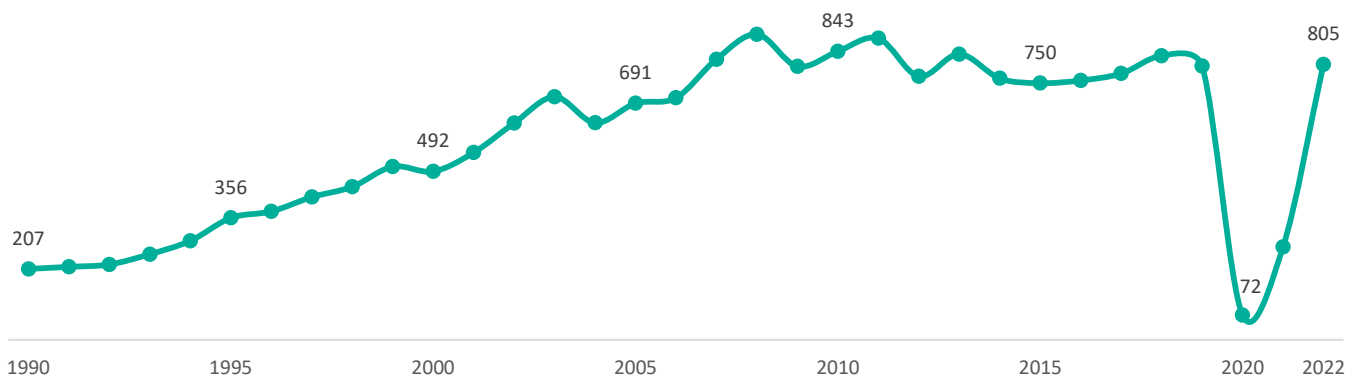
Font / Fuente / Source: Port de Barcelona

Evolució del nombre de creuers al Port de Barcelona

Evolución del número de creuers en el Puerto de Barcelona

Evolution of cruise ships number at Barcelona Port

Barcelona ciutat / Barcelona ciudad / Barcelona city ●

**2022: dades provisionals** / datos provisionales / provisional data

Font / Fuente / Source: Port de Barcelona

Passatgers de creuers al Port de Barcelona
 Pasajeros de cruceros en el Puerto de Barcelona
 Cruise passengers at Barcelona Port

Barcelona ciutat / Barcelona ciudad / Barcelona city ●

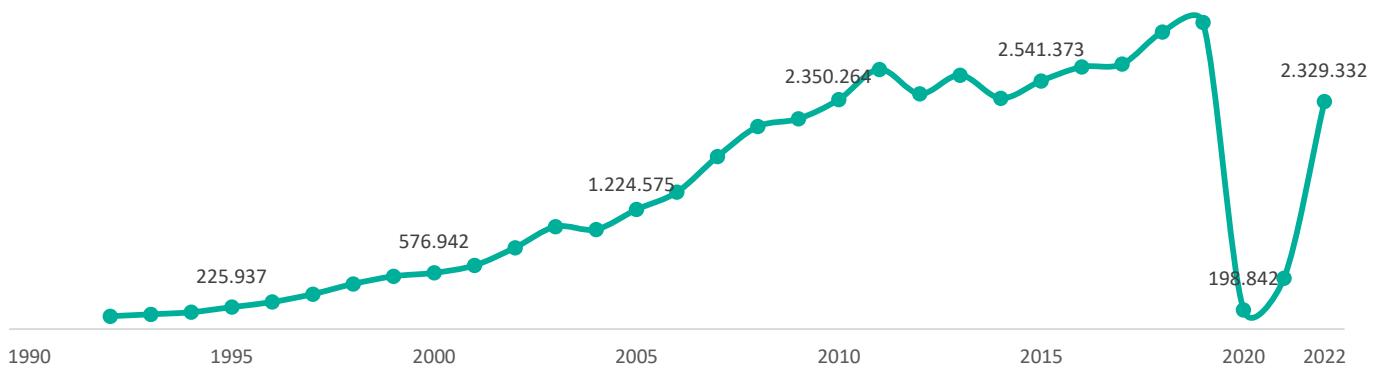
	2021	2022	% Var. 22/21
Embarcament			
Embarque	99.974	650.090	550,3
Boarding			
Desembarcament			
Desembarque	93.636	650.669	594,9
Disembarking			
Trànsit			
Trànsito	326.900	1.028.573	214,6
Transit			
Total passatgers			
Total pasajeros	520.510	2.329.332	347,5
Total passengers			

2022: dades provisionals / datos provisionales / provisional data

Font / Fuente / Source: Port de Barcelona

Evolució dels passatgers de creuers al Port de Barcelona
 Evolución de los pasajeros de cruceros en el Puerto de Barcelona
 Evolution of cruise passengers at Barcelona Port

Barcelona ciutat / Barcelona ciudad / Barcelona city ●



2022: dades provisionals / datos provisionales / provisional data

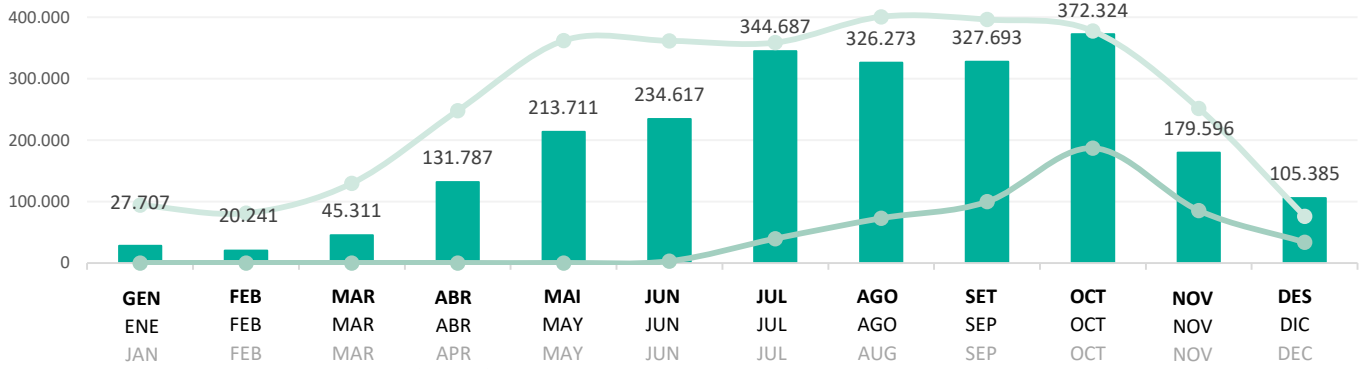
Font / Fuente / Source: Port de Barcelona



Estacionalitat dels creueristes
 Estacionalidad de los cruceristas
 Seasonality of cruise passengers

Barcelona ciutat / Barcelona ciudad / Barcelona city ●

2022 ● 2021 ● 2019

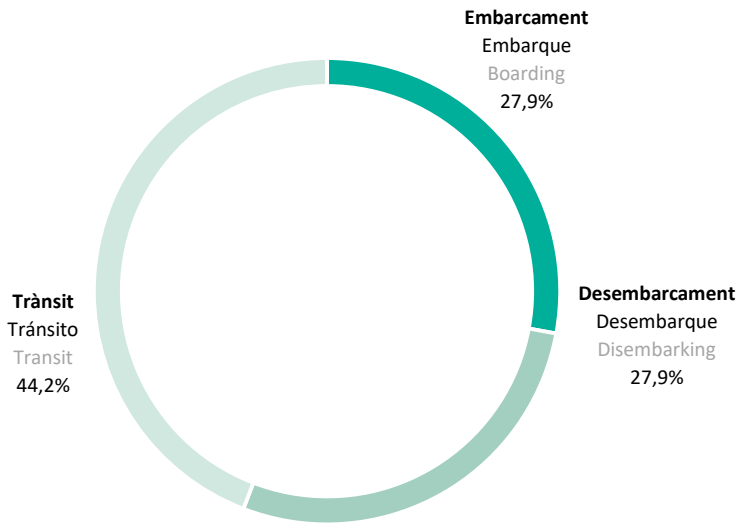


2022: dades provisionals / datos provisionales / provisional data
 Font / Fuente / Source: Port de Barcelona

Passatgers de creuers
 Pasajeros de cruceros
 Cruise passengers

Barcelona ciutat / Barcelona ciudad / Barcelona city ●

2022



2022: dades provisionals / datos provisionales / provisional data
 Font / Fuente / Source: Port de Barcelona

Ferris al Port de Barcelona

Ferris en el Puerto de Barcelona

Ferries at Barcelona Port

Barcelona ciutat / Barcelona ciudad / Barcelona city ●

	2021	2022	% Var. 22/21
Nombre de ferris			
Número de ferris	2.573	3.239	25,9
Ferries number			

2022: dades provisionals / datos provisionales / provisional data

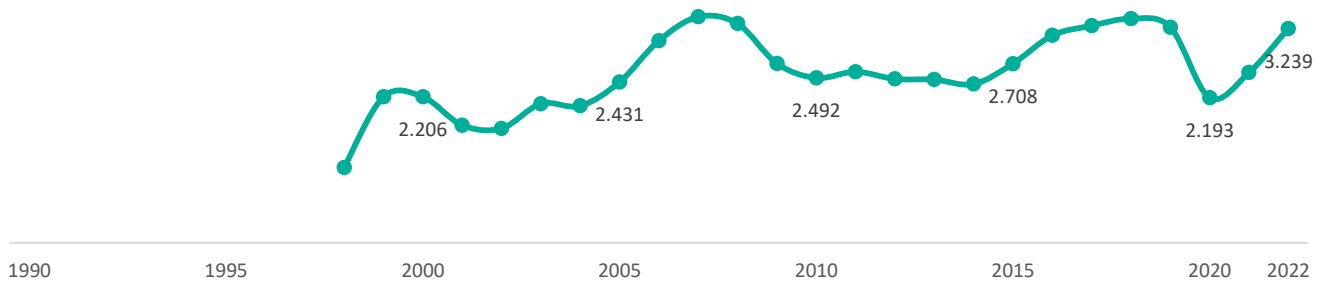
Font / Fuente / Source: Port de Barcelona

Evolució del nombre de ferris al Port de Barcelona

Evolución del número de ferris en el Puerto de Barcelona

Evolution of ferries number at Barcelona Port

Barcelona ciutat / Barcelona ciudad / Barcelona city ●



2022: dades provisionals / datos provisionales / provisional data

Font / Fuente / Source: Port de Barcelona

Passatgers de ferris al Port de Barcelona
Pasajeros de ferris en el Port de Barcelona
Ferry passengers at Barcelona Port

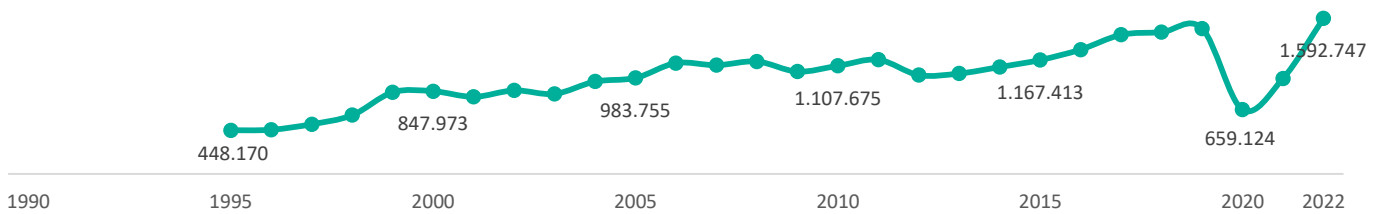
Barcelona ciutat / Barcelona ciudad / Barcelona city

	2021	2022	% Var. 22/21
Total passatgers			
Total pasajeros	977.963	1.592.747	62,9
Total passengers			

2022: dades provisionals / datos provisionales / provisional data
Font / Fuente / Source: Port de Barcelona

Evolució dels passatgers de ferris al Port de Barcelona
Evolución de los pasajeros de ferris en el Puerto de Barcelona
Evolution of ferry passengers at Barcelona Port

Barcelona ciutat / Barcelona ciudad / Barcelona city

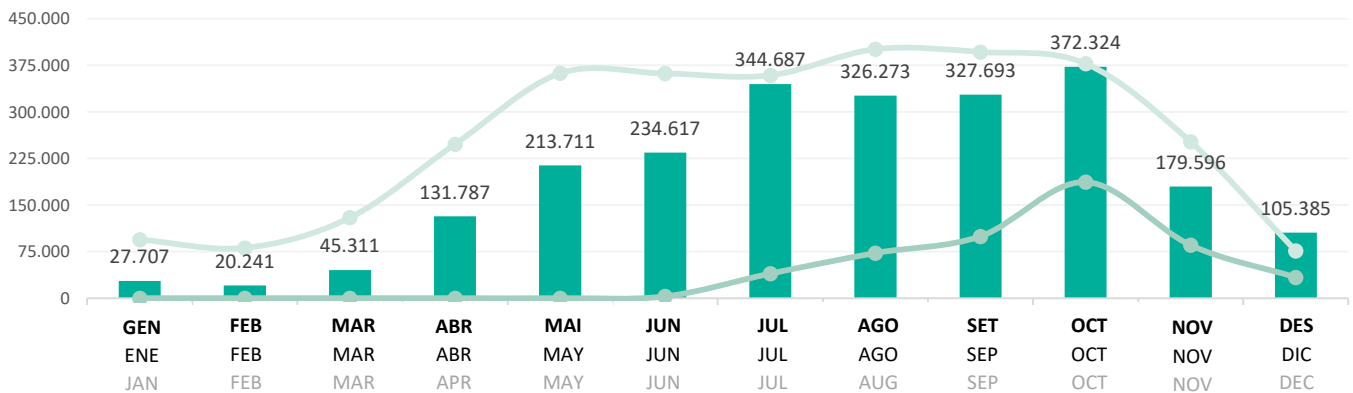


2022: dades provisionals / datos provisionales / provisional data
Font / Fuente / Source: Port de Barcelona

Estacionalitat dels passatgers de ferris
Estacionalidad de los pasajeros de ferris
Seasonality of ferry passengers

Barcelona ciutat / Barcelona ciudad / Barcelona city

2022 2021 2019



2022: dades provisionals / datos provisionales / provisional data
Font / Fuente / Source: Port de Barcelona

3.3

Trens
Trenes
Trains

Destinacions directes de trens internacionals d'alta velocitat des de Barcelona

Destinos directos en trenes internacionales de alta velocidad desde Barcelona

Direct international high-speed train destinations from Barcelona

Barcelona ciutat / Barcelona ciudad / Barcelona city ●

2022

8

Agde	Béziers	Montpellier	Narbonne
Paris	Perpignan	Sète	Nîmes

Font / Fuente / Source: SNCF

Destinacions directes de trens nacionals d'alta velocitat des de Barcelona

Destinos directos en trenes nacionales de alta velocidad desde Barcelona

Direct national high-speed train destinations from Barcelona

Barcelona ciutat / Barcelona ciudad / Barcelona city ●

2022

16

Antequera	Calatayud	Ciudad Real	Córdoba
Figueres	Girona	Granada	Guadalajara
Lleida	Madrid	Málaga	Puente Genil
Puertollano	Tarragona	Sevilla	Zaragoza

Font / Fuente / Source: Renfe

Operacions en infraestructures

Operaciones en infraestructuras
 Operations in infrastructures

Barcelona ciutat / Barcelona ciudad / Barcelona city ●
 Destinació Barcelona / Destino Barcelona / Destination Barcelona ●

2022



¹ Dades provisionals / Datos provisionales / Provisional data
 Fonts / Fuentes / Sources: AENA i/y/and Port de Barcelona

Passatgers en infraestructures

Pasajeros en infraestructuras
 Passengers in infrastructures

Barcelona ciutat / Barcelona ciudad / Barcelona city ●
 Destinació Barcelona / Destino Barcelona / Destination Barcelona ●

2022



¹ Dades provisionals / Datos provisionales / Provisional data
 Fonts / Fuentes / Sources: AENA i/y/and Port de Barcelona

Destinacions directes de trens d'alta velocitat des de Barcelona

Destinos directos en trenes de alta velocidad desde Barcelona
 Direct high-speed train destinations from Barcelona

Barcelona ciutat / Barcelona ciudad / Barcelona city ●

2022



Fonts / Fuentes / Sources: Renfe i/y/and SNCF

4

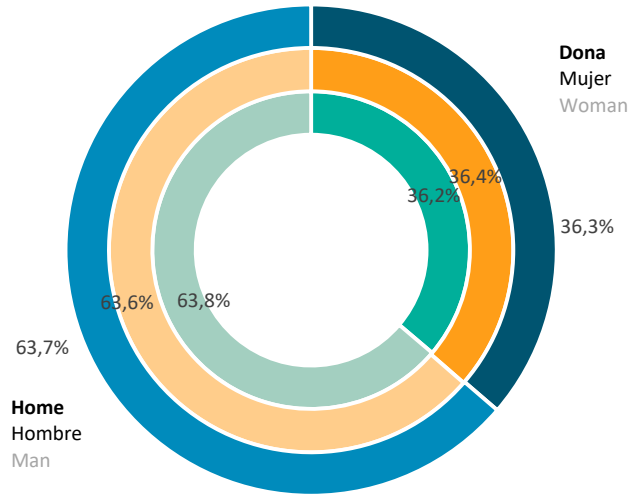
PERFIL SOCIODEMOGRÀFIC DEL TURISTA
PERFIL SOCIODEMOGRÁFICO DEL TURISTA
TOURIST SOCIODEMOGRAPHIC PROFILE

4.1

Sexe
Sexo
Sex

Barcelona ciutat / Barcelona ciudad / Barcelona city ●
 Barcelona regió / Barcelona región / Barcelona region ●
 Destinació Barcelona / Destino Barcelona / Destination Barcelona ●

2022



	2017 (%)	2018 (%)	2019 (%)	2020 (%)	2021 (%)	2022 (%)
Dona	41,1	40,4	41,5	43,2	40,8	36,2
Mujer	38,5	36,2	38,5	34,7	37,2	36,4
Female	40,2	39,0	40,5	38,8	39,2	36,3
Home	58,9	59,6	58,5	56,8	59,2	63,8
Hombre	61,5	63,8	61,5	65,3	62,8	63,6
Man	59,8	61,0	59,5	61,2	60,8	63,7

Font: Enquesta de perfil i hàbits dels turistes a la Destinació Barcelona. Observatori del Turisme a Barcelona: ciutat i regió
 Fuente: Encuesta de perfil y hábitos de los turistas en Destino Barcelona. Observatori del Turisme a Barcelona: ciutat i regió
 Source: Survey of profile and habits of tourists in Destination Barcelona. Observatori del Turisme a Barcelona: ciutat i regió

Sexe segons residència (%)

Sexo según residencia (%)

Sex according to residence (%)

Barcelona ciutat / Barcelona ciudad / Barcelona city ●

Barcelona regió / Barcelona región / Barcelona region ●

Destinació Barcelona / Destino Barcelona / Destination Barcelona ●

2022

	Catalunya Cataluña Catalonia	Resta d'Espanya Resto de España Rest of Spain	Total domèstic Total doméstico Domestic Total	Total internacional Total internacional International Total	Total Total Total
Dona	42,2	38,8	39,2	35,5	36,2
Mujer	46,3	27,4	38,0	34,8	36,4
Female	45,9	33,3	38,4	35,3	36,3
Home	57,8	61,2	60,8	64,5	63,8
Hombre	53,7	72,6	62,0	65,2	63,6
Man	54,1	66,7	61,6	64,7	63,7
Total	100,0	100,0	100,0	100,0	100,0
Total	100,0	100,0	100,0	100,0	100,0
Total	100,0	100,0	100,0	100,0	100,0

Sexe segons motiu de viatge (%)

Sexo según motivo de viaje (%)

Sex according to travel purpose (%)

Barcelona ciutat / Barcelona ciudad / Barcelona city ●

Barcelona regió / Barcelona región / Barcelona region ●

Destinació Barcelona / Destino Barcelona / Destination Barcelona ●

2022

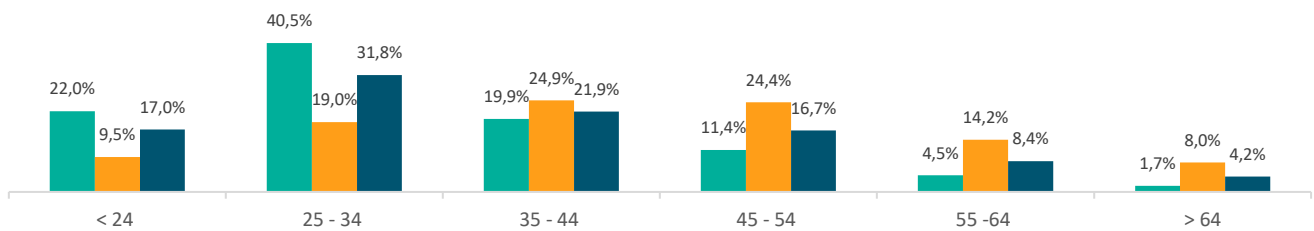
	Vacances - oci Vacaciones - ocio Leisure	Professional Profesional Professional	Personal i altres Personal y otros Personal and others	Total Total Total
Dona	38,2	25,1	40,1	36,2
Mujer	41,6	16,5	42,2	36,4
Female	39,5	21,2	41,1	36,3
Home	61,8	74,9	59,9	63,8
Hombre	58,4	83,5	57,8	63,6
Man	60,5	78,8	58,9	63,7
Total	100,0	100,0	100,0	100,0
Total	100,0	100,0	100,0	100,0
Total	100,0	100,0	100,0	100,0

4.2

Edat
 Edad
 Age

Barcelona ciutat / Barcelona ciudad / Barcelona city ●
 Barcelona regió / Barcelona región / Barcelona region ●
 Destinació Barcelona / Destino Barcelona / Destination Barcelona ●

2022



	2017 (%)	2018 (%)	2019 (%)	2020 (%)	2021 (%)	2022 (%)
24 anys o menys	18,1	19,3	18,3	25,4	26,4	22,0
24 años o menos	7,1	7,8	7,7	8,4	8,3	9,5
24 years old or less	14,5	15,6	14,8	16,6	18,3	17,0
25-34 anys	33,9	34,5	33,9	36,5	40,5	40,5
25-34 años	16,6	18,6	19,1	17,7	19,5	19,0
25-34 years old	28,1	29,2	29,1	26,8	31,0	31,8
35-44 anys	19,9	19,4	19,2	15,3	17,0	19,9
35-44 años	25,6	27,3	26,5	27,8	27,4	24,9
35-44 years old	21,8	22,0	21,6	21,8	21,7	21,9
45-54 anys	15,1	14,5	15,5	12,9	10,1	11,4
45-54 años	24,4	24,2	24,6	27,2	26,3	24,4
45-54 years old	18,2	17,7	18,5	20,3	17,4	16,7
55-64 anys	9,1	8,4	9,0	7,4	4,6	4,5
55-64 años	16,1	14,5	14,0	14,1	13,3	14,2
55-64 years old	11,4	10,4	10,6	10,8	8,5	8,4
65 o més anys	3,9	3,9	4,1	2,5	1,4	1,7
65 o más años	10,2	7,6	8,1	4,8	5,2	8,0
65 years old or more	6,0	5,1	5,4	3,7	3,1	4,2
Total	100,0	100,0	100,0	100,0	100,0	100,0
Total	100,0	100,0	100,0	100,0	100,0	100,0
Total	100,0	100,0	100,0	100,0	100,0	100,0
Mitjana d'edat	36,9	36,5	37,1	34,4	32,6	33,6
Media de edad	45,3	43,8	43,9	43,2	42,9	43,5
Average age	39,7	38,9	39,3	39,0	37,2	37,6

Font: Enquesta de perfil i hàbits dels turistes a la Destinació Barcelona. Observatori del Turisme a Barcelona: ciutat i regió
 Fuente: Encuesta de perfil y hábitos de los turistas en Destino Barcelona. Observatori del Turisme a Barcelona: ciutat i regió
 Source: Survey of profile and habits of tourists in Destination Barcelona. Observatori del Turisme a Barcelona: ciutat i regió

Edat segons residència (%)

Edad según residencia (%)

Age according to residence (%)

Barcelona ciutat / Barcelona ciudad / Barcelona city ●

Barcelona regió / Barcelona región / Barcelona region ●

Destinació Barcelona / Destino Barcelona / Destination Barcelona ●

2022

	Catalunya Cataluña Catalonia	Resta d'Espanya Resto de España Rest of Spain	Total domèstic Total doméstico Domestic Total	Total internacional Total internacional International Total	Total Total Total
18-24 anys	30,1	23,5	24,2	21,6	22,0
18-24 años	6,7	6,9	6,8	12,4	9,5
18-24 years old	9,0	15,5	12,8	18,9	17,0
25-34 anys	38,6	39,6	39,5	40,7	40,5
25-34 años	16,0	17,8	16,8	21,2	19,0
25-34 years old	18,2	29,1	24,6	35,1	31,8
35-44 anys	13,3	18,1	17,5	20,4	19,9
35-44 años	30,6	23,7	27,6	22,1	24,9
35-44 years old	28,9	20,8	24,1	20,9	21,9
45-54 anys	12,0	13,9	13,7	10,9	11,4
45-54 años	23,0	28,6	25,4	23,4	24,4
45-54 years old	21,9	21,0	21,4	14,5	16,7
55-64 anys	2,4	3,6	3,5	4,7	4,5
55-64 años	14,7	16,4	15,4	13,0	14,2
55-64 years old	13,5	9,8	11,3	7,1	8,4
65 o més anys	3,6	1,3	1,6	1,7	1,7
65 o más años	9,0	6,6	8,0	7,9	8,0
65 years old or more	8,5	3,8	5,8	3,5	4,2
Total	100,0	100,0	100,0	100,0	100,0
Total	100,0	100,0	100,0	100,0	100,0
Total	100,0	100,0	100,0	100,0	100,0
Mitjana d'edat	32,9	33,3	33,2	33,7	33,6
Media de edad	44,8	44,6	44,7	42,3	43,5
Average age	43,6	38,7	40,7	36,2	37,6

Edat segons motiu de viatge (%)

Edad según motivo de viaje (%)

Age according to travel purpose (%)

Barcelona ciutat / Barcelona ciudad / Barcelona city ●

Barcelona regió / Barcelona región / Barcelona region ●

Destinació Barcelona / Destino Barcelona / Destination Barcelona ●

2022

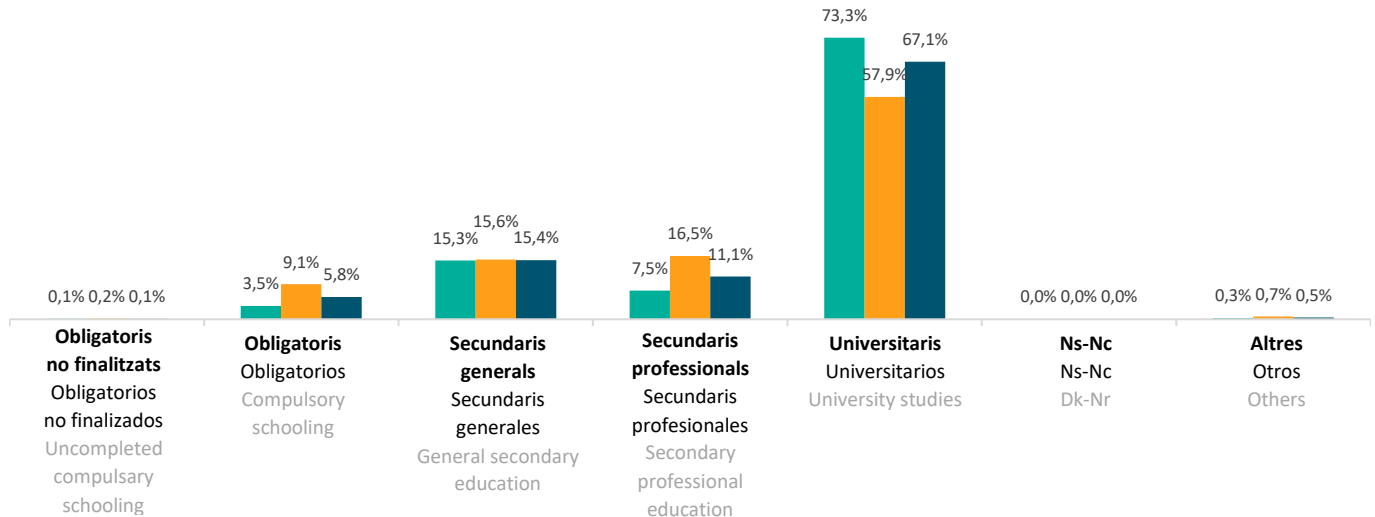
	Vacances - oci Vacaciones - ocio Leisure	Professional Profesional Professional	Personal i altres Personal y otros Personal and others	Total Total Total
18-24 anys	25,2	5,2	27,7	22,0
18-24 años	10,8	3,4	12,6	9,5
18-24 years old	19,7	4,4	20,8	17,0
25-34 anys	41,8	36,3	38,9	40,5
25-34 años	18,7	18,0	21,2	19,0
25-34 years old	33,1	28,1	30,8	31,8
35-44 anys	18,0	31,5	14,0	19,9
35-44 años	25,0	28,0	20,1	24,9
35-44 years old	20,7	29,9	16,8	21,9
45-54 anys	9,7	19,9	9,6	11,4
45-54 años	23,5	32,0	18,3	24,4
45-54 years old	14,9	25,3	13,6	16,7
55-64 anys	4,0	5,4	6,3	4,5
55-64 años	13,4	16,5	14,6	14,2
55-64 years old	7,5	10,4	10,1	8,4
65 o més anys	1,3	1,7	3,5	1,7
65 o más años	8,6	2,1	13,2	8,0
65 years old or more	4,1	1,9	7,9	4,2
Total	100,0	100,0	100,0	100,0
Total	100,0	100,0	100,0	100,0
Total	100,0	100,0	100,0	100,0
Mitjana d'edat	32,5	38,4	33,6	33,6
Media de edad	43,3	44,0	43,9	43,5
Average age	36,5	41,0	38,3	37,6

4.3

Nivell d'estudis
 Nivel de estudios
 Education level

Barcelona ciutat / Barcelona ciudad / Barcelona city ●
 Barcelona regió / Barcelona región / Barcelona region ●
 Destinació Barcelona / Destino Barcelona / Destination Barcelona ●

2022



	2017 (%)	2018 (%)	2019 (%)	2020 (%)	2021 (%)	2022 (%)
Obligatoris no finalitzats	0,1	0,2	0,3	0,5	0,3	0,1
Obligatorios no finalizados	0,2	0,7	0,7	0,3	0,4	0,2
Uncompleted compulsory schooling	0,1	0,4	0,4	0,4	0,3	0,1
Obligatoris	2,8	2,8	2,5	4,1	4,0	3,5
Obligatorios	10,0	9,0	8,3	10,7	11,0	9,1
Compulsory schooling	5,2	4,8	4,4	7,5	7,1	5,8
Secundaris generals	17,6	18,2	16,6	18,9	17,6	15,3
Secundarios generales	19,7	18,6	18,3	17,5	15,4	15,6
General secondary education	18,3	18,4	17,1	18,2	16,6	15,4
Secundaris professionals	6,9	6,8	7,8	10,5	8,5	7,5
Secundarios profesionales	16,8	15,1	15,1	22,6	20,8	16,5
Secondary professional education	10,2	9,5	10,2	16,7	14,1	11,1
Universitaris	72,2	70,8	71,4	65,3	68,1	73,3
Universitarios	53,1	54,4	55,7	47,6	50,8	57,9
University studies	65,8	65,3	66,3	56,2	60,3	67,1
Altres	0,0	0,0	0,0	0,1	0,0	0,0
Otros	0,0	0,0	0,0	0,1	0,0	0,0
Others	0,0	0,0	0,0	0,1	0,0	0,0
Ns-Nc	0,4	1,2	1,4	0,6	1,5	0,3
Ns-Nc	0,2	2,2	1,9	1,2	1,6	0,7
Dk-Nr	0,4	1,6	1,6	0,9	1,6	0,5
Total	100,0	100,0	100,0	100,0	100,0	100,0
Total	100,0	100,0	100,0	100,0	100,0	100,0
Total	100,0	100,0	100,0	100,0	100,0	100,0

Font: Enquesta de perfil i hàbits dels turistes a la Destinació Barcelona. Observatori del Turisme a Barcelona: ciutat i regió
 Fuente: Encuesta de perfil y hábitos de los turistas en Destino Barcelona. Observatori del Turisme a Barcelona: ciutat i regió
 Source: Survey of profile and habits of tourists in Destination Barcelona. Observatori del Turisme a Barcelona: ciutat i regió

Nivell d'estudis segons residència (%)

Nivel de estudios según residencia (%)

Education level according to residence (%)

Barcelona ciutat / Barcelona ciudad / Barcelona city ●

Barcelona regió / Barcelona región / Barcelona region ●

Destinació Barcelona / Destino Barcelona / Destination Barcelona ●

2022

	Catalunya Cataluña Catalonia	Resta d'Espanya Resto de España Rest of Spain	Total domèstic Total doméstico Domestic Total	Total internacional Total internacional International Total	Total Total Total
Obligatoris no finalitzats	1,2	0,0	0,1	0,1	0,1
Obligatorios no finalizados	0,1	0,1	0,1	0,2	0,2
Uncompleted compulsory schooling	0,2	0,1	0,1	0,1	0,1
Obligatoris	12,0	6,5	7,2	2,7	3,5
Obligatorios	16,3	10,8	13,9	4,3	9,1
Compulsory schooling	15,8	8,6	11,6	3,2	5,8
Secundaris generals	20,5	17,0	17,4	14,8	15,3
Secundarios generales	12,7	15,5	13,9	17,2	15,6
General secondary education	13,5	16,2	15,1	15,5	15,4
Secundaris professionals	22,9	16,8	17,5	5,4	7,5
Secundarios profesionales	26,0	17,5	22,3	10,7	16,5
Secondary professional education	25,7	17,1	20,6	6,9	11,1
Universitaris	42,2	59,7	57,7	76,7	73,3
Universitarios	44,7	55,1	49,3	66,6	57,9
University studies	44,5	57,5	52,2	73,8	67,1
Altres	0,0	0,0	0,0	0,0	0,0
Otros	0,0	0,0	0,0	0,0	0,0
Others	0,0	0,0	0,0	0,0	0,0
Ns-Nc	1,2	0,0	0,1	0,3	0,3
Ns-Nc	0,2	1,0	0,5	1,0	0,7
Dk-Nr	0,3	0,5	0,4	0,5	0,5
Total	100,0	100,0	100,0	100,0	100,0
Total	100,0	100,0	100,0	100,0	100,0
Total	100,0	100,0	100,0	100,0	100,0

Font: Enquesta de perfil i hàbits dels turistes a la Destinació Barcelona. Observatori del Turisme a Barcelona: ciutat i regió
 Fuente: Encuesta de perfil y hábitos de los turistas en Destino Barcelona. Observatori del Turisme a Barcelona: ciutat i regió
 Source: Survey of profile and habits of tourists in Destination Barcelona. Observatori del Turisme a Barcelona: ciutat i regió

Nivell d'estudis segons motiu de viatge (%)

Nivel de estudios según motivo de viaje (%)

Education level according to travel purpose (%)

Barcelona ciutat / Barcelona ciudad / Barcelona city ●

Barcelona regió / Barcelona región / Barcelona region ●

Destinació Barcelona / Destino Barcelona / Destination Barcelona ●

2022

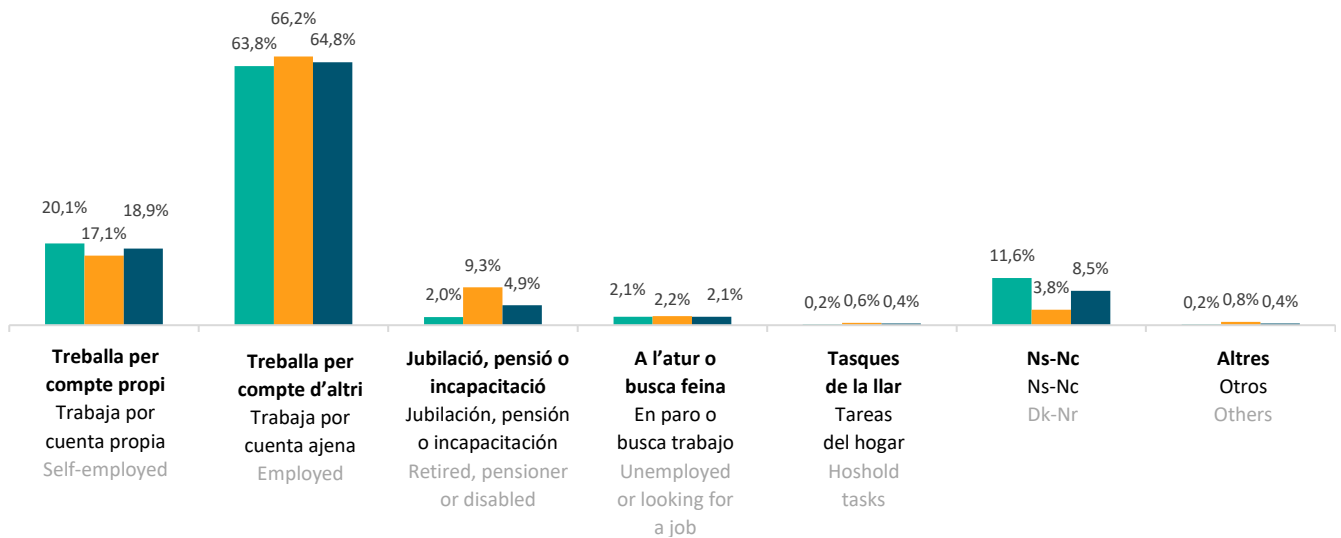
	Vacances - oci Vacaciones - ocio Leisure	Professional Profesional Professional	Personal i altres Personal y otros Personal and others	Total Total Total
Obligatoris no finalitzats	0,2	0,0	0,0	0,1
Obligatorios no finalizados	0,2	0,1	0,0	0,2
Uncompleted compulsory schooling	0,2	0,0	0,0	0,1
Obligatoris	3,3	2,9	5,5	3,5
Obligatorios	10,5	5,7	7,9	9,1
Compulsory schooling	6,0	4,2	6,6	5,8
Secundaris generals	17,3	3,9	19,6	15,3
Secundarios generales	17,5	9,1	16,4	15,6
General secondary education	17,4	6,2	18,1	15,4
Secundaris professionals	7,3	6,0	11,0	7,5
Secundarios profesionales	17,7	13,6	15,9	16,5
Secondary professional education	11,2	9,4	13,3	11,1
Universitaris	71,6	87,1	63,7	73,3
Universitarios	53,4	70,6	59,1	57,9
University studies	64,7	79,7	61,6	67,1
Altres	0,0	0,0	0,0	0,0
Otros	0,0	0,0	0,0	0,0
Others	0,0	0,0	0,0	0,0
Ns-Nc	0,3	0,1	0,2	0,3
Ns-Nc	0,7	0,9	0,7	0,7
Dk-Nr	0,5	0,5	0,4	0,5
Total	100,0	100,0	100,0	100,0
Total	100,0	100,0	100,0	100,0
Total	100,0	100,0	100,0	100,0

4.4

Situació laboral
Situación laboral
Employment status

Barcelona ciutat / Barcelona ciudad / Barcelona city ●
Barcelona regió / Barcelona región / Barcelona region ●
Destinació Barcelona / Destino Barcelona / Destination Barcelona ●

2022



	2017 (%)	2018 (%)	2019 (%)	2020 (%)	2021 (%)	2022 (%)
Treballa per compte propi	18,2	19,9	20,0	19,2	18,6	20,1
Trabaja por cuenta propia	15,4	17,4	16,7	17,1	18,2	17,1
Self-employed	17,3	19,1	18,9	18,1	18,4	18,9
Treballa per compte d'altri	62,3	60,8	60,6	54,5	57,9	63,8
Trabaja por cuenta ajena	64,6	64,7	65,4	67,5	67,3	66,2
Employed	63,1	62,1	62,2	61,2	62,1	64,8
Jubilació, pensió o incapacitació laboral	4,2	4,0	4,5	3,5	1,7	2,0
Jubilació, pensió o incapacitació laboral	12,1	9,6	10,0	6,2	6,9	9,3
Retired, pensioner or occ. disabled	6,8	5,8	6,3	4,9	4,0	4,9
A l'atur o busca feina	2,7	2,5	2,7	6,4	4,2	2,1
En paro o busca trabajo	1,9	1,9	1,7	3,8	2,2	2,2
Unemployed or looking for a job	2,4	2,3	2,4	5,0	3,3	2,1
Tasques de la llar (no remunerades)	0,6	0,6	0,6	0,5	0,2	0,2
Tareas del hogar (no remuneradas)	1,7	0,8	0,9	0,7	0,5	0,6
Household tasks (unpaid)	1,0	0,7	0,7	0,6	0,4	0,4
Estudiant	11,8	11,3	10,4	15,4	15,9	11,6
Estudiante	4,2	3,9	3,8	3,7	3,3	3,8
Student	9,2	8,9	8,3	9,4	10,2	8,5
Ns-Nc	0,2	0,9	1,2	0,5	1,5	0,2
Ns-Nc	0,1	1,7	1,5	1,0	1,6	0,8
Dk-Nr	0,2	1,1	1,2	0,8	1,6	0,4
Total	100,0	100,0	100,0	100,0	100,0	100,0
Total	100,0	100,0	100,0	100,0	100,0	100,0
Total	100,0	100,0	100,0	100,0	100,0	100,0

Font: Enquesta de perfil i hàbits dels turistes a la Destinació Barcelona. Observatori del Turisme a Barcelona: ciutat i regió
Fuente: Encuesta de perfil y hábitos de los turistas en Destino Barcelona. Observatori del Turisme a Barcelona: ciutat i regió
Source: Survey of profile and habits of tourists in Destination Barcelona. Observatori del Turisme a Barcelona: ciutat i regió

Situació laboral d'estudis segons residència (%)

Situación laboral según residencia (%)

Employment status according to residence (%)

Barcelona ciutat / Barcelona ciudad / Barcelona city ●

Barcelona regió / Barcelona región / Barcelona region ●

Destinació Barcelona / Destino Barcelona / Destination Barcelona ●

2022

	Catalunya Cataluña Catalonia	Resta d'Espanya Resto de España Rest of Spain	Total domèstic Total doméstico Domestic Total	Total internacional Total internacional International Total	Total Total Total
Treballa per compte propi	24,1	15,7	16,7	20,8	20,1
Trabaja por cuenta propia	15,6	17,6	16,5	17,8	17,1
Self-employed	16,4	16,6	16,5	20,0	18,9
Treballa per compte d'altri	55,4	65,8	64,6	63,7	63,8
Trabaja por cuenta ajena	66,9	67,7	67,3	65,0	66,2
Employed	65,8	66,7	66,3	64,1	64,8
Jubilació, pensió o incapacitació laboral	3,6	2,1	2,2	1,9	2,0
Jubilación, pensión o incapacidad laboral	11,1	8,2	9,8	8,8	9,3
Retired, pensioner or occ. disabled	10,3	5,0	7,2	3,9	4,9
A l'atur o busca feina	1,2	3,0	2,8	1,9	2,1
En paro o busca trabajo	3,2	2,6	2,9	1,5	2,2
Unemployed or looking for a job	3,0	2,8	2,9	1,8	2,1
Tasques de la llar (no remunerades)	0,0	0,0	0,0	0,3	0,2
Tareas del hogar (no remuneradas)	0,6	0,8	0,7	0,6	0,6
Household tasks (unpaid)	0,5	0,4	0,4	0,3	0,4
Estudiant	14,5	13,3	13,4	11,2	11,6
Estudiante	2,5	2,1	2,3	5,3	3,8
Student	3,7	7,9	6,2	9,5	8,5
Ns-Nc	1,2	0,1	0,3	0,2	0,2
Ns-Nc	0,1	1,0	0,5	1,0	0,8
Dk-Nr	0,3	0,6	0,5	0,4	0,4
Total	100,0	100,0	100,0	100,0	100,0
Total	100,0	100,0	100,0	100,0	100,0
Total	100,0	100,0	100,0	100,0	100,0

Font: Enquesta de perfil i hàbits dels turistes a la Destinació Barcelona. Observatori del Turisme a Barcelona: ciutat i regió
 Fuente: Encuesta de perfil y hábitos de los turistas en Destino Barcelona. Observatori del Turisme a Barcelona: ciutat i regió
 Source: Survey of profile and habits of tourists in Destination Barcelona. Observatori del Turisme a Barcelona: ciutat i regió

Situació laboral segons motiu de viatge (%)

Situación laboral según motivo de viaje (%)

Employment status according to travel purpose (%)

Barcelona ciutat / Barcelona ciudad / Barcelona city ●

Barcelona regió / Barcelona región / Barcelona region ●

Destinació Barcelona / Destino Barcelona / Destination Barcelona ●

2022

	Vacances - oci Vacaciones - ocio Leisure	Professional Profesional Professional	Personal i altres Personal y otros Personal and others	Total Total Total
Treballa per compte propi	19,7	22,8	18,5	20,1
Trabaja por cuenta propia	16,6	17,5	18,7	17,1
Self-employed	18,5	20,4	18,6	18,9
Treballa per compte d'altri	62,5	74,9	55,8	63,8
Trabaja por cuenta ajena	64,1	80,6	55,1	66,2
Employed	63,1	77,5	55,5	64,8
Jubilació, pensió o incapacitació laboral	1,8	0,7	4,7	2,0
Jubilació, pensió o incapacitació laboral	10,9	0,4	14,9	9,3
Retired, pensioner or occ. disabled	5,3	0,6	9,3	4,9
A l'atur o busca feina	2,4	0,3	3,1	2,1
En paro o busca trabajo	2,5	0,1	3,8	2,2
Unemployed or looking for a job	2,4	0,2	3,4	2,1
Tasques de la llar (no remunerades)	0,2	0,0	0,4	0,2
Tareas del hogar (no remuneradas)	0,8	0,1	0,7	0,6
Household tasks (unpaid)	0,4	0,0	0,5	0,4
Estudiant	13,2	1,2	16,9	11,6
Estudiante	4,4	0,6	5,9	3,8
Student	9,9	0,9	11,9	8,5
Ns-Nc	0,2	0,1	0,6	0,2
Ns-Nc	0,7	0,7	0,9	0,8
Dk-Nr	0,4	0,4	0,8	0,4
Total	100,0	100,0	100,0	100,0
Total	100,0	100,0	100,0	100,0
Total	100,0	100,0	100,0	100,0

Font: Enquesta de perfil i hàbits dels turistes a la Destinació Barcelona. Observatori del Turisme a Barcelona: ciutat i regió

Fuente: Encuesta de perfil y hábitos de los turistas en Destino Barcelona. Observatori del Turisme a Barcelona: ciutat i regió

Source: Survey of profile and habits of tourists in Destination Barcelona. Observatori del Turisme a Barcelona: ciutat i regió

Perfil turista tipus
 Perfil turista tipo
 Tourist profile type

Barcelona ciutat / Barcelona ciudad / Barcelona city ●
 Barcelona regió / Barcelona región / Barcelona region ●
 Destinació Barcelona / Destino Barcelona / Destination Barcelona ●

2022

Sexe Sexo Sex	Mitjana d'edat Promedio de edad Average age	Nivell d'estudis Nivel de estudios Education level	Situació laboral Situación laboral Employment status
Homes Hombres Men (63,8%)	33,6 anys / años / years old	Estudis universitaris Estudios universitarios University studies (73,3%)	Treballa per compte d'altri Trabaja por cuenta ajena Is employed (63,8%)
Homes Hombres Men (63,6%)	43,5 anys / años / years old	Estudis universitaris Estudios universitarios University studies (57,9%)	Treballa per compte d'altri Trabaja por cuenta ajena Is employed (66,2%)
Homes Hombres Men (63,7%)	37,6 anys / años / years old	Estudis universitaris Estudios universitarios University studies (67,1%)	Treballa per compte d'altri Trabaja por cuenta ajena Is employed (64,8%)

5

ORIGEN DEL TURISTA
ORIGEN DEL TURISTA
TOURIST ORIGIN

5.1 País de residència

País de residencia
Residence country

Turistes en hotels segons país de residència

Turistas en hoteles según país de residencia

Tourists in hotels by country of residence

Barcelona ciutat / Barcelona ciudad / Barcelona city

	Quota de mercat				Turistes	
	Quota de mercado					Turistas
	Market share				Tourists	
	2019	2020	2021	2022	2022	Var. 22/21 (%)
1 Estat espanyol / Spain	17,0%	29,9%	33,1%	20,8%	1.453.640	33,9
2 Estats Units d'Amèrica / United States	11,6%	5,2%	5,6%	11,0%	765.922	311,0
3 França / France	7,7%	11,2%	14,3%	9,0%	626.477	33,2
4 Regne Unit / United Kingdom	8,1%	6,5%	3,6%	7,5%	520.125	346,0
5 Itàlia / Italy	6,2%	5,5%	5,4%	6,0%	415.917	137,1
6 Alemanya / Germany	5,5%	4,2%	4,9%	5,8%	404.567	151,5 > 5%
7 Països Baixos / Netherlands	2,3%	2,0%	3,3%	3,0%	205.496	90,0
8 Suïssa / Switzerland	1,5%	1,2%	1,7%	1,7%	120.219	119,9
9 Bèlgica / Belgium	1,5%	1,2%	1,8%	1,6%	109.086	88,3
10 Portugal / Portugal	1,2%	1,2%	1,4%	1,5%	104.430	130,7
11 Polònia / Poland	0,9%	1,0%	1,3%	1,3%	91.119	117,9
12 Suècia / Sweden	1,3%	0,8%	1,1%	1,2%	84.218	134,6
13 Irlanda / Ireland	0,9%	0,8%	0,9%	1,2%	82.190	177,6
14 Àustria / Austria	0,9%	0,7%	0,9%	1,0%	70.810	150,9
15 Noruega / Norway	0,8%	0,4%	0,4%	1,0%	66.572	475,9
16 Dinamarca / Denmark	0,8%	0,5%	0,9%	0,9%	59.245	102,5
17 Rússia / Russia	2,1%	1,9%	0,7%	0,7%	49.177	113,8
18 República Txeca / Czech Republic	0,4%	0,3%	0,5%	0,6%	38.444	141,0
19 Grècia / Greece	0,5%	0,5%	0,4%	0,5%	35.908	167,7
20 Finlàndia / Finland	0,6%	0,4%	0,3%	0,5%	34.241	211,4
21 Japó / Japan	2,3%	2,2%	0,2%	0,4%	30.590	365,3
22 Luxemburg / Luxembourg	0,1%	0,1%	0,1%	0,1%	6.424	69,6
Resta d'Amèrica / Rest of America	7,9%	6,4%	4,8%	7,6%	528.659	238,0
Resta d'Europa / Rest of Europe	2,6%	2,9%	2,6%	2,8%	195.648	132,8
Resta de la UE / Rest of the EU	2,2%	2,3%	2,7%	2,8%	193.388	122,7
Països africans / African countries	1,5%	1,8%	1,4%	1,6%	108.787	143,8
Resta del món / Rest of the World	11,6%	8,9%	5,7%	7,9%	550.001	191,7
Total internacional / Total international	83,0%	70,1%	66,9%	79,2%	5.497.660	151,5
Total	100,0%	100,0%	100,0%	100,0%	6.951.300	112,5

Font: Observatori del Turisme a Barcelona: ciutat i regió a partir de les dades de l'Idescat i INE

Fuente: Observatori del Turisme a Barcelona: ciutat i regió propia a partir de los datos del Idescat e INE

Source: Observatori del Turisme a Barcelona: ciutat i regió from Idescat and INE

Turistes en hotels segons país de residència

Turistas en hoteles según país de residencia

Tourists in hotels by country of residence

Barcelona regió / Barcelona región / Barcelona region ●

	Quota de mercat Quota de mercado Market share				2022	Turistes Turistas Tourists Var. 22/21 (%)
	2019	2020	2021	2022		
1 Estat espanyol / Spain	39,9%	65,2%	63,6%	45,5%	1.701.525	37,2
2 França / France	8,5%	6,5%	9,7%	10,0%	380.026	95,5 > 5%
3 Regne Unit / United Kingdom	5,9%	2,7%	1,9%	4,8%	180.848	375,2
4 Alemanya / Germany	4,4%	2,3%	2,5%	4,0%	153.045	202,7
5 Estats Units d'Amèrica / United States	3,8%	1,3%	1,5%	3,6%	138.057	320,5
6 Itàlia / Italy	3,1%	2,3%	2,4%	3,2%	120.786	146,1
7 Països Baixos / Netherlands	2,7%	1,2%	2,2%	2,8%	104.273	141,0
8 Polònia / Poland	1,8%	0,7%	0,9%	1,8%	65.571	265,6
9 Bèlgica / Belgium	1,4%	0,8%	1,4%	1,7%	62.595	122,5
10 Portugal / Portugal	1,2%	0,7%	0,9%	1,2%	44.966	160,1
11 Irlanda / Ireland	0,6%	0,3%	0,4%	0,9%	32.642	303,9
12 Suïssa / Switzerland	0,8%	0,4%	0,7%	0,9%	32.599	126,1
13 Suècia / Sweden	0,6%	0,4%	0,5%	0,6%	23.501	134,1
14 República Txeca / Czech Republic	0,5%	0,2%	0,2%	0,5%	19.154	320,7
15 Noruega / Norway	0,5%	0,1%	0,1%	0,5%	19.090	612,6
16 Rússia / Russia	2,4%	0,6%	0,4%	0,5%	17.116	122,7
17 Dinamarca / Denmark	0,4%	0,2%	0,4%	0,4%	16.135	115,7
18 Finlàndia / Finland	0,3%	0,2%	0,1%	0,4%	14.330	415,1
19 Àustria / Austria	0,3%	0,2%	0,2%	0,4%	14.280	185,5
20 Grècia / Greece	0,2%	0,1%	0,1%	0,2%	8.747	183,6
21 Japó / Japan	0,7%	0,5%	0,0%	0,2%	6.884	580,2
22 Luxemburg / Luxembourg	0,1%	0,1%	0,1%	0,1%	2.539	134,2
Resta d'Amèrica / Rest of America	3,7%	2,7%	2,4%	4,4%	168.696	239,9
Resta d'Europa / Rest of Europe	3,1%	2,6%	2,2%	3,1%	116.882	171,7
Resta de la UE / Rest of the EU	2,2%	1,5%	1,8%	2,4%	89.008	153,6
Països africans / African countries	1,0%	1,4%	1,1%	1,1%	43.312	106,3
Resta del món / Rest of the World	9,9%	4,8%	2,3%	4,8%	184.276	282,4
Total internacional / Total international	60,1%	34,8%	36,4%	54,5%	2.059.358	179,7
Total	100,0%	100,0%	100,0%	100,0%	3.760.883	90,2

Font: Observatori del Turisme a Barcelona: ciutat i regió a partir de les dades de l'Idescat i INE

Fuente: Observatori del Turisme a Barcelona: ciutat i regió propia a partir de los datos del Idescat e INE

Source: Observatori del Turisme a Barcelona: ciutat i regió from Idescat and INE

Turistes en hotels segons país de residència

Turistas en hoteles según país de residencia

Tourists in hotels by country of residence

Destinació Barcelona / Destino Barcelona / Destination Barcelona

	Quota de mercat Quota de mercado Market share				2022	Turistes Turistas Tourists Var. 22/21 (%)
	2019	2020	2021	2022		
1 Estat espanyol / Spain	24,8%	42,6%	44,4%	29,6%	3.155.165	35,6
2 França / France	8,0%	9,4%	12,8%	9,4%	1.006.503	51,4
3 Estats Units d'Amèrica / United States	9,0%	3,8%	4,2%	8,4%	903.979	312,4
4 Regne Unit / United Kingdom	7,4%	5,1%	2,9%	6,5%	700.973	353,1
5 Alemanya / Germany	5,1%	3,5%	4,0%	5,2%	557.612	163,8
6 Itàlia / Italy	5,1%	4,4%	4,3%	5,0%	536.703	139,1 > 5%
7 Països Baixos / Netherlands	2,4%	1,7%	2,9%	2,9%	309.769	104,6
8 Bèlgica / Belgium	1,5%	1,1%	1,6%	1,6%	171.681	99,5
9 Polònia / Poland	1,2%	0,9%	1,1%	1,5%	156.690	162,2
10 Suïssa / Switzerland	1,3%	0,9%	1,3%	1,4%	152.818	121,2
11 Portugal / Portugal	1,2%	1,0%	1,2%	1,4%	149.396	138,9
12 Irlanda / Ireland	0,8%	0,6%	0,7%	1,1%	114.832	204,7
13 Suècia / Sweden	1,1%	0,7%	0,9%	1,0%	107.719	134,5
14 Noruega / Norway	0,7%	0,3%	0,3%	0,8%	85.662	501,6
15 Àustria / Austria	0,7%	0,5%	0,6%	0,8%	85.090	156,1
16 Dinamarca / Denmark	0,7%	0,4%	0,7%	0,7%	75.380	105,1
17 Rússia / Russia	2,2%	1,4%	0,6%	0,6%	66.293	116,0
18 República Txeca / Czech Republic	0,4%	0,3%	0,4%	0,5%	57.598	180,9
19 Finlàndia / Finland	0,5%	0,3%	0,3%	0,5%	48.571	252,6
20 Grècia / Greece	0,4%	0,4%	0,3%	0,4%	44.655	170,7
21 Japó / Japan	1,7%	1,6%	0,1%	0,3%	37.474	394,0
22 Luxemburg / Luxembourg	0,1%	0,1%	0,1%	0,1%	8.963	84,0
Resta d'Amèrica / Rest of America	6,5%	5,1%	3,9%	6,5%	697.355	238,4
Resta d'Europa / Rest of Europe	2,7%	2,8%	2,4%	2,9%	312.530	146,0
Resta de la UE / Rest of the EU	2,2%	2,0%	2,3%	2,6%	282.396	131,6
Països africans / African countries	1,3%	1,7%	1,2%	1,4%	152.099	131,8
Resta del món / Rest of the World	11,0%	7,4%	4,5%	6,9%	734.277	210,2
Total internacional / Total internacional	75,2%	57,4%	55,6%	70,4%	7.557.018	158,6
Total	100,0%	100,0%	100,0%	100,0%	10.712.183	104,1

Font: Observatori del Turisme a Barcelona: ciutat i regió a partir de les dades de l'Idescat i INE

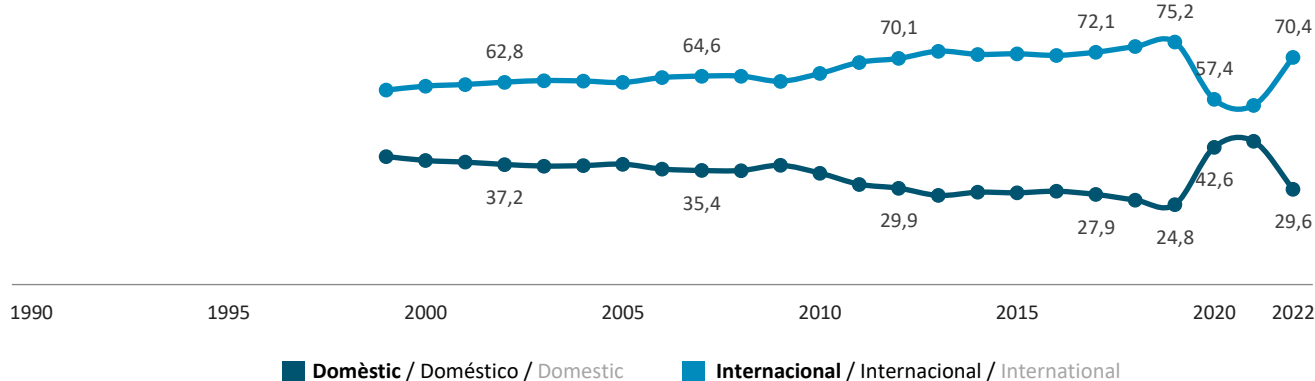
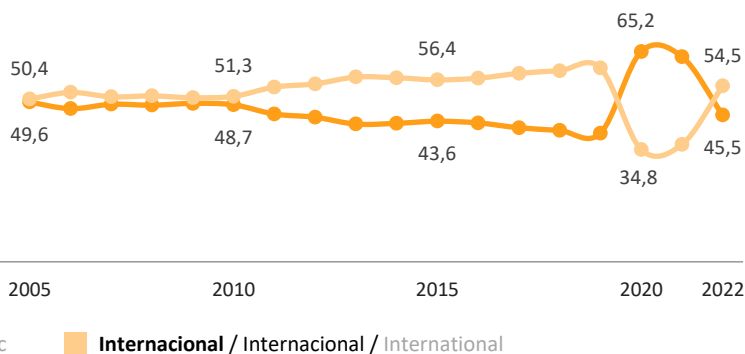
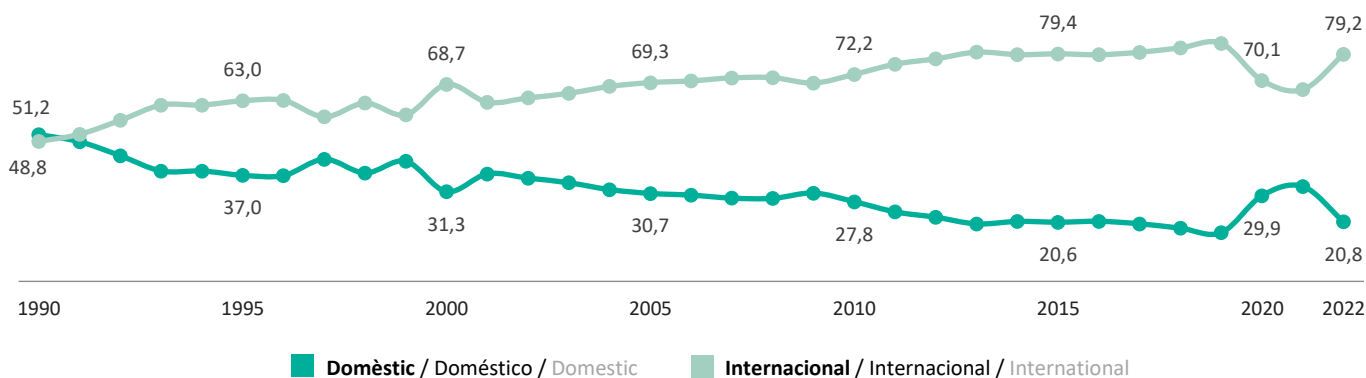
Fuente: Observatori del Turisme a Barcelona: ciutat i regió propia a partir de los datos del Idescat e INE

Source: Observatori del Turisme a Barcelona: ciutat i regió from Idescat and INE

Evolució de turistes en hotels segons país de residència (%)

Evolución de turistas en hoteles según país de residencia (%)
Evolution of tourists in hotels by country of residence (%)

Barcelona ciutat / Barcelona ciudad / Barcelona city ●
Barcelona regió / Barcelona región / Barcelona region ●
Destinació Barcelona / Destino Barcelona / Destination Barcelona ●



Font: Observatori del Turisme a Barcelona: ciutat i regió a partir de les dades de l'Idescat i INE
Fuente: Observatori del Turisme a Barcelona: ciutat i regió propia a partir de los datos del Idescat e INE
Source: Observatori del Turisme a Barcelona: ciutat i regió from Idescat and INE


Pernoctacions en hotels segons país de residència
Pernoctaciones en hoteles según país de residencia
Overnights in hotels by country of residence

Barcelona ciutat / Barcelona ciudad / Barcelona city ●

	Quota de mercat Quota de mercado Market share				Pernoctacions Pernoctaciones Overnights	
	2019	2020	2021	2022	2022	Var. 22/21 (pp)
1 Estat espanyol / Spain	11,9%	22,1%	25,8%	15,6%	2.852.254	82,8
2 Estats Units d'Amèrica / United States	12,1%	6,1%	6,1%	11,2%	2.051.878	450,6
3 França / France	7,1%	10,8%	14,4%	8,2%	1.506.913	72,9
4 Regne Unit / United Kingdom	8,7%	7,3%	4,1%	8,2%	1.497.024	500,7
5 Alemanya / Germany	6,3%	5,0%	6,2%	6,8%	1.240.022	229,2
6 Itàlia / Italy	6,5%	6,1%	5,9%	6,3%	1.151.430	219,7
7 Països Baixos / Netherlands	2,3%	2,1%	3,9%	3,1%	574.375	140,7
8 Suïssa / Switzerland	1,6%	1,4%	2,0%	1,8%	338.577	181,2
9 Bèlgica / Belgium	1,6%	1,3%	2,0%	1,6%	299.939	149,8
10 Polònia / Poland	1,0%	1,2%	1,6%	1,5%	272.079	174,0
11 Portugal / Portugal	1,2%	1,2%	1,4%	1,5%	268.153	210,3
12 Suècia / Sweden	1,5%	1,0%	1,4%	1,4%	251.367	188,0
13 Irlanda / Ireland	0,9%	0,9%	1,1%	1,2%	228.591	250,4
14 Àustria / Austria	1,1%	0,8%	1,1%	1,2%	217.886	216,9
15 Noruega / Norway	0,9%	0,5%	0,4%	1,1%	204.996	672,1
16 Dinamarca / Denmark	1,0%	0,6%	1,3%	1,1%	194.821	153,1
17 Rússia / Russia	2,4%	2,6%	0,8%	0,7%	137.224	200,9
18 Grècia / Greece	0,6%	0,7%	0,5%	0,7%	125.326	277,5
19 República Txeca / Czech Republic	0,4%	0,4%	0,6%	0,6%	112.309	215,7
20 Finlàndia / Finland	0,6%	0,4%	0,4%	0,6%	108.389	343,0
21 Japó / Japan	2,2%	2,2%	0,2%	0,4%	77.496	481,1
22 Luxemburg / Luxembourg	0,1%	0,1%	0,1%	0,1%	19.099	132,2
Resta d'Amèrica / Rest of America	8,5%	7,3%	5,3%	8,2%	1.506.249	364,9
Resta d'Europa / Rest of Europe	2,7%	3,1%	2,9%	3,6%	653.409	272,9
Resta de la UE / Rest of the EU	2,6%	2,7%	3,2%	3,2%	577.389	198,9
Països africans / African countries	1,6%	1,9%	1,4%	1,7%	308.005	269,3
Resta del món / Rest of the World	12,6%	10,2%	5,9%	8,4%	1.538.726	328,0
Total internacional / Total internacional	88,1%	77,9%	74,2%	84,4%	15.461.672	242,4
Total	100,0%	100,0%	100,0%	100,0%	18.313.926	201,4

> 5%

Pernoctacions en hotels segons país de residència
Pernoctaciones en hoteles según país de residencia
Overnights in hotels by country of residence

Barcelona regió / Barcelona región / Barcelona region 

	Quota de mercat Quota de mercado Market share				Pernoctacions Pernoctaciones Overnights	
	2019	2020	2021	2022	2022	Var. 22/21 (pp)
Estat espanyol / Spain	29,2%	60,4%	55,1%	35,3%	3.532.568	45,1
França / France	9,2%	7,3%	11,7%	10,9%	1.106.159	61,8
Regne Unit / United Kingdom	9,1%	3,9%	2,8%	7,4%	744.614	86,4
Alemanya / Germany	6,8%	3,2%	3,7%	5,8%	584.425	76,5
Països Baixos / Netherlands	4,7%	1,5%	3,6%	4,6%	468.460	72,1
Itàlia / Italy	3,3%	2,9%	2,7%	3,2%	325.506	69,2
Polònia / Poland	3,2%	1,3%	1,7%	3,1%	309.422	80,3
Estats Units d'Amèrica / United States	3,1%	1,3%	1,5%	2,9%	303.846	79,8
Bèlgica / Belgium	2,0%	1,0%	2,0%	2,6%	258.802	72,1
Portugal / Portugal	1,1%	0,8%	1,0%	1,4%	136.921	73,7
Irlanda / Ireland	0,8%	0,3%	0,6%	1,3%	128.017	82,5
Suïssa / Switzerland	0,9%	0,5%	0,8%	1,0%	104.493	69,9
Noruega / Norway	0,6%	0,1%	0,2%	0,7%	71.054	91,4
República Txeca / Czech Republic	0,9%	0,2%	0,3%	0,7%	69.891	84,7
Suècia / Sweden	0,7%	0,4%	0,6%	0,6%	66.382	65,0
Dinamarca / Denmark	0,6%	0,2%	0,6%	0,6%	60.871	61,3
Rússia / Russia	5,3%	0,8%	0,4%	0,6%	59.117	73,2
Finlàndia / Finland	0,4%	0,2%	0,2%	0,4%	42.562	85,7
Àustria / Austria	0,5%	0,4%	0,3%	0,4%	42.358	73,0
Grècia / Greece	0,2%	0,1%	0,2%	0,3%	28.353	77,6
Japó / Japan	0,4%	0,4%	0,1%	0,1%	14.870	84,6
Luxemburg / Luxembourg	0,1%	0,1%	0,1%	0,1%	7.092	60,8
Resta d'Amèrica / Rest of America	2,9%	2,4%	2,3%	3,6%	367.183	76,7
Resta d'Europa / Rest of Europe	3,6%	2,8%	2,1%	4,7%	470.594	83,4
Resta de la UE / Rest of the EU	3,0%	1,8%	2,0%	2,7%	276.873	73,0
Països africans / African countries	1,0%	1,6%	1,0%	1,1%	108.405	65,7
Resta del món / Rest of the World	6,4%	4,1%	2,4%	3,9%	401.540	77,8
Total internacional / Total internacional	70,8%	39,6%	44,9%	64,7%	6.557.810	74,8
Total	100,0%	100,0%	100,0%	100,0%	10.090.378	64,4

Font: Observatori del Turisme a Barcelona: ciutat i regió a partir de les dades de l'Idescat i INE
Fuente: Observatori del Turisme a Barcelona: ciutat i regió propia a partir de los datos del Idescat e INE
Source: Observatori del Turisme a Barcelona: ciutat i regió from Idescat and INE

Pernoctacions en hotels segons país de residència
Pernoctaciones en hoteles según país de residencia
Overnights in hotels by country of residence

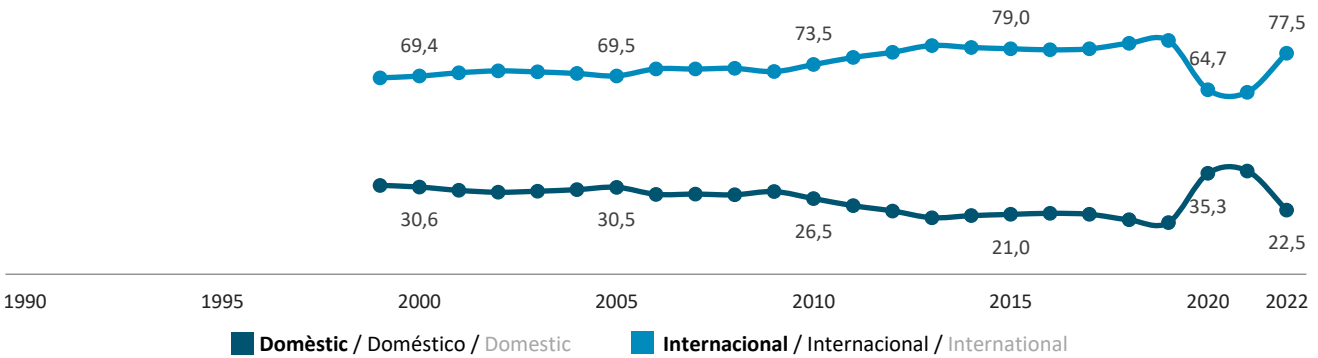
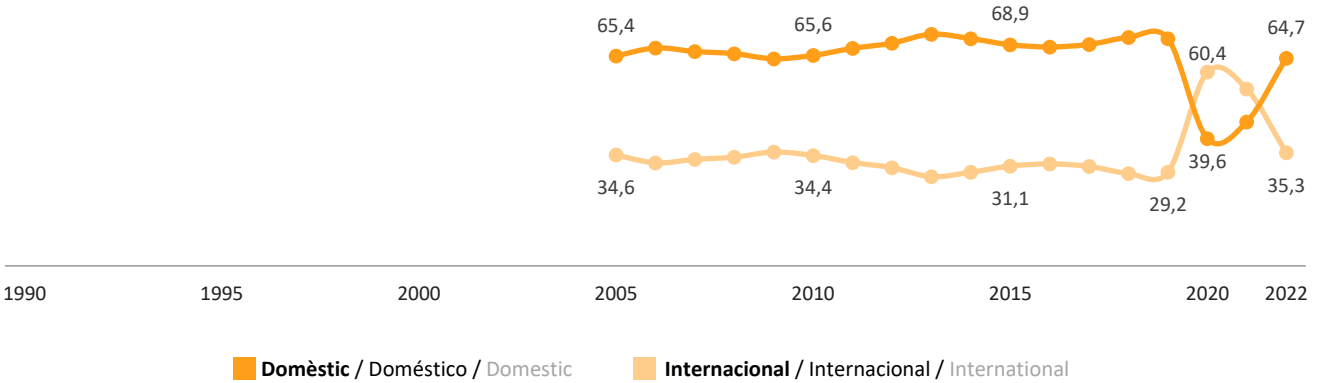
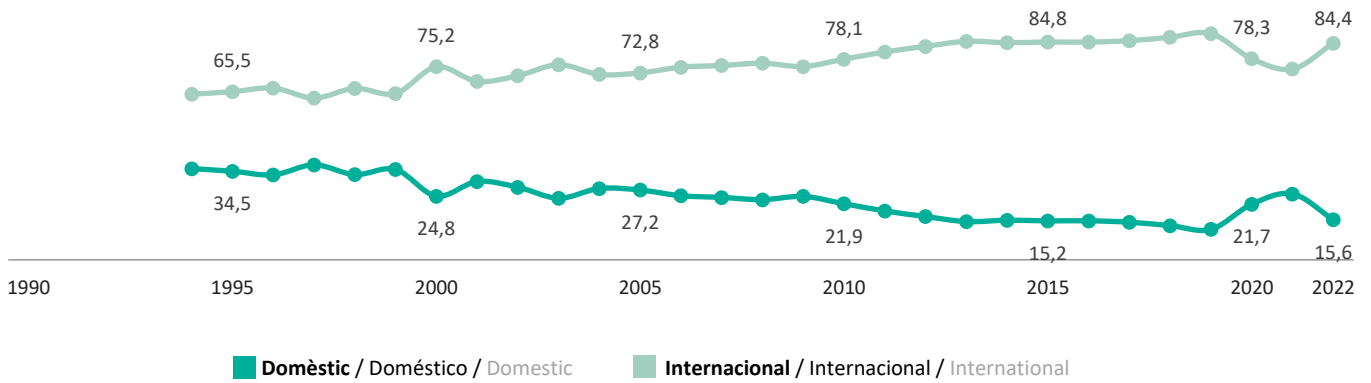
Destinació Barcelona / Destino Barcelona / Destination Barcelona

	Quota de mercat				2022	Pernoctacions Var. 22/21 (pp)
	Quota de mercado					
	2019	2020	2021	2022		
1 Estat espanyol / Spain	18,1%	35,2%	36,3%	22,5%	6.384.822	82,5
2 França / France	7,8%	9,6%	13,5%	9,2%	2.613.072	101,8
3 Estats Units d'Amèrica / United States	8,8%	4,5%	4,5%	8,3%	2.355.724	442,8
4 Regne Unit / United Kingdom	8,9%	6,1%	3,6%	7,9%	2.241.638	540,0
5 Alemanya / Germany	6,4%	4,4%	5,3%	6,4%	1.824.447	254,9
6 Itàlia / Italy	5,4%	5,0%	4,8%	5,2%	1.476.936	220,8
7 Països Baixos / Netherlands	3,2%	1,9%	3,8%	3,7%	1.042.835	182,4
8 Polònia / Poland	1,8%	1,2%	1,7%	2,0%	581.501	262,6
9 Bèlgica / Belgium	1,8%	1,2%	2,0%	2,0%	558.741	190,5
10 Suïssa / Switzerland	1,4%	1,1%	1,6%	1,6%	443.070	191,8
11 Portugal / Portugal	1,2%	1,1%	1,3%	1,4%	405.074	230,7
12 Irlanda / Ireland	0,9%	0,7%	0,9%	1,3%	356.608	307,1
13 Suècia / Sweden	1,2%	0,8%	1,1%	1,1%	317.749	187,5
14 Noruega / Norway	0,8%	0,3%	0,3%	1,0%	276.050	744,8
15 Àustria / Austria	0,8%	0,7%	0,8%	0,9%	260.244	224,4
16 Dinamarca / Denmark	0,8%	0,5%	1,0%	0,9%	255.692	154,3
17 Rússia / Russia	3,5%	2,0%	0,6%	0,7%	196.341	219,6
18 República Txeca / Czech Republic	0,6%	0,3%	0,5%	0,6%	182.200	293,7
19 Grècia / Greece	0,4%	0,5%	0,4%	0,5%	153.679	288,7
20 Finlàndia / Finland	0,5%	0,3%	0,3%	0,5%	150.951	394,0
21 Japó / Japan	1,6%	1,6%	0,2%	0,3%	92.366	491,1
22 Luxemburg / Luxembourg	0,1%	0,1%	0,1%	0,1%	26.191	138,0
Resta d'Amèrica / Rest of America	6,5%	5,6%	4,2%	6,6%	1.873.432	357,4
Resta d'Europa / Rest of Europe	3,0%	3,0%	2,6%	4,0%	1.124.003	344,0
Resta de la UE / Rest of the EU	2,7%	2,4%	2,8%	3,0%	854.262	218,8
Països africans / African countries	1,4%	1,8%	1,2%	1,5%	416.410	245,3
Resta del món / Rest of the World	10,4%	8,1%	4,6%	6,8%	1.940.266	332,4
Total internacional / Total internacional	81,9%	64,8%	63,7%	77,5%	22.019.482	257,1
Total	100,0%	100,0%	100,0%	100,0%	28.404.304	193,9

Font: Observatori del Turisme a Barcelona: ciutat i regió a partir de les dades de l'Idescat i INE
Fuente: Observatori del Turisme a Barcelona: ciutat i regió propia a partir de los datos del Idescat e INE
Source: Observatori del Turisme a Barcelona: ciutat i regió from Idescat and INE

Evolució de pernотacions en hotels segons país de residència (%)
Evolución de pernотaciones en hoteles según país de residencia (%)
Evolution of overnights in hotels by country of residence (%)

Barcelona ciutat / Barcelona ciudad / Barcelona city
Barcelona regió / Barcelona región / Barcelona region
Destinació Barcelona / Destino Barcelona / Destination Barcelona



Font: Observatori del Turisme a Barcelona: ciutat i regió a partir de les dades de l'Idescat i INE
Fuente: Observatori del Turisme a Barcelona: ciutat i regió propia a partir de los datos del Idescat e INE
Source: Observatori del Turisme a Barcelona: ciutat i regió from Idescat and INE

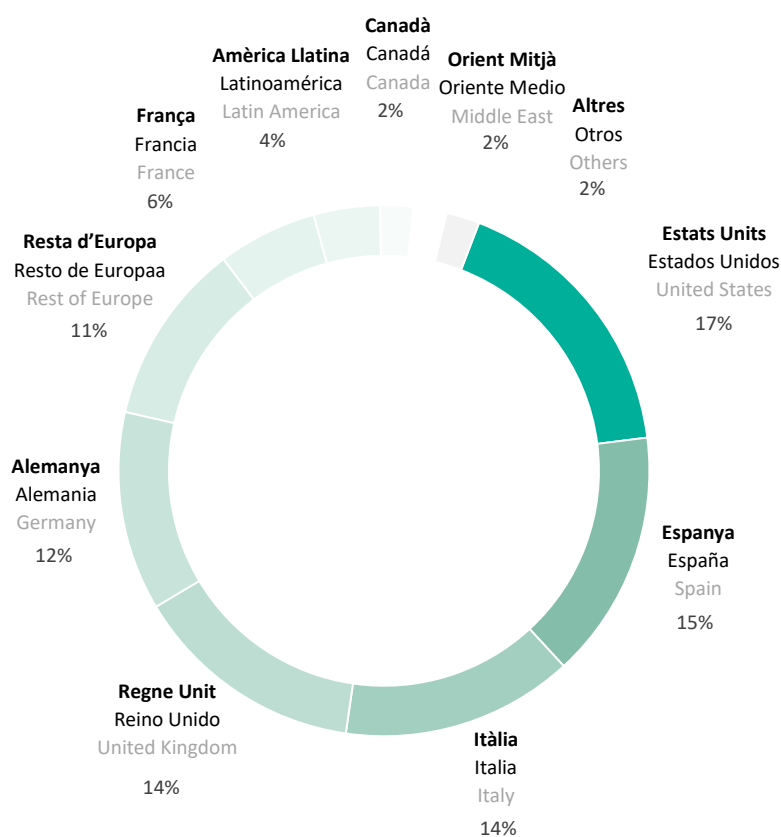
5.2

Passatgers de creuers per nacionalitat

Pasajeros de cruceros por nacionalidad

Cruise ship passengers by nationality

Barcelona ciutat / Barcelona ciudad / Barcelona city ●



Font / Fuente / Source: Port de Barcelona

5.3

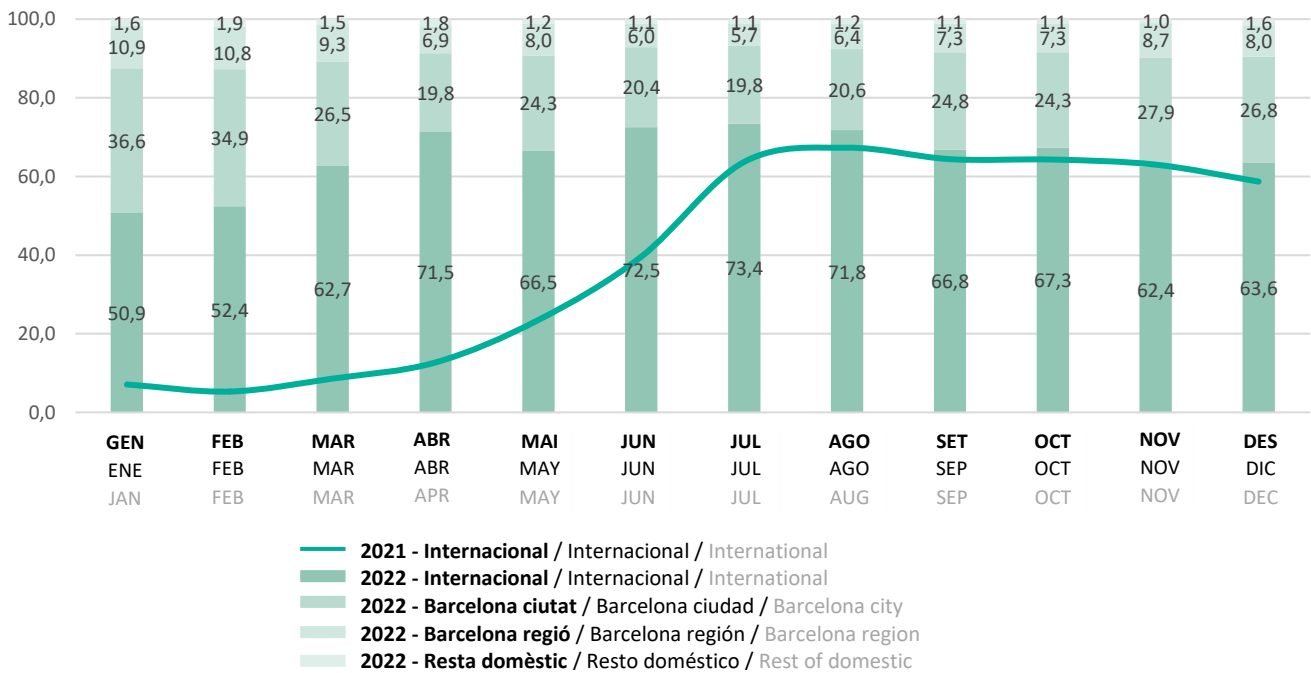
Visitants als equipaments de l'ICUB per origen
Visitantes en los equipamientos del ICUB por origen
ICUB facilities' visitors by origin

Barcelona ciutat / Barcelona ciudad / Barcelona city ●

	2021	2022	Var. 22/21 (pp)
1 Barcelona ciutat / Barcelona ciudad / Barcelona city	37,8%	24,6%	-13,3
2 Barcelona regió / Barcelona región / Barcelona region	10,5%	7,6%	-2,8
3 Resta domèstic / Resto domèstic / Rest of domestic	1,9%	1,3%	-0,6
4 Internacional / Internacional / International	49,8%	66,5%	16,7

Font / Fuente / Source: ICUB

Estacionalitat de l'origen dels visitants als equipaments de l'ICUB (%)
Estacionalidad del origen de los visitantes en los equipamientos del ICUB (%)
Seasonality of the ICUB facilities' visitors by origin (%)

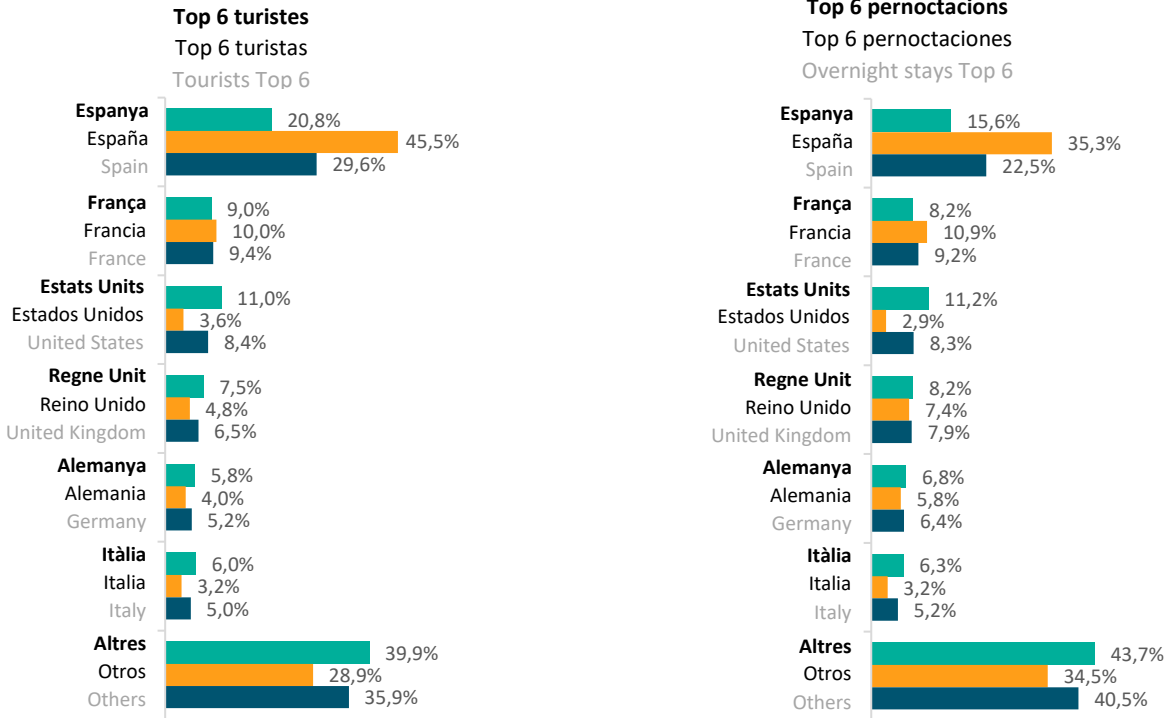


Font / Fuente / Source: ICUB

Demanda en hotels segons país de residència Demanda en hoteles según país de residencia Demand in hotels by country of residence

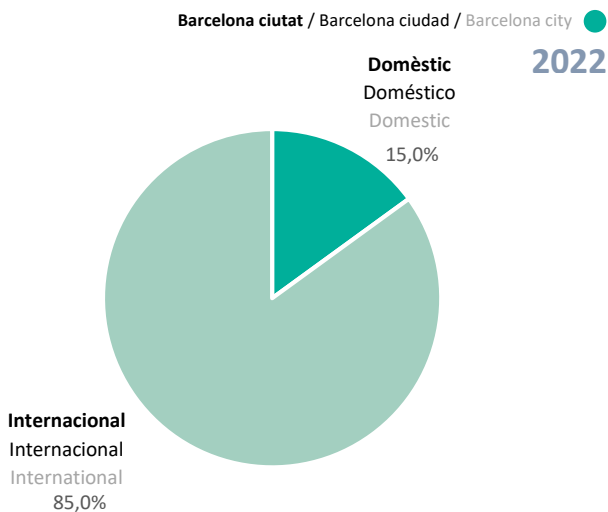
Barcelona ciutat / Barcelona ciudad / Barcelona city ●
Barcelona regió / Barcelona región / Barcelona region ●
Destinació Barcelona / Destino Barcelona / Destination Barcelona ●

2022



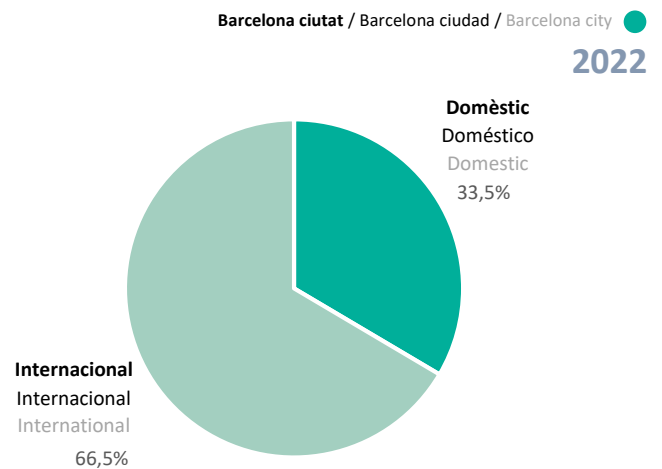
Font: Observatori del Turisme a Barcelona: ciutat i regió a partir de les dades de l'Idescat, INE i Turisme de Barcelona
Fuente: Observatori del Turisme a Barcelona: ciutat i regió propia a partir de los datos del Idescat, INE y Turisme de Barcelona
Source: Observatori del Turisme a Barcelona: ciutat i regió from Idescat, INE and Turisme de Barcelona

Origen dels passatgers de creuers Origen de los pasajeros de cruceros Cruise ship passengers by origin



Font / Fuente / Source: Port de Barcelona

Origen dels visitants dels equipaments de l'ICUB Origen de los visitantes de los equipamientos del ICUB ICUB facilities' visitors by origin



Font / Fuente / Source: ICUB

6

CARACTERÍSTIQUES DEL VIATGE **CARACTERÍSTICAS DEL VIAJE** TRAVEL CHARACTERISTICS

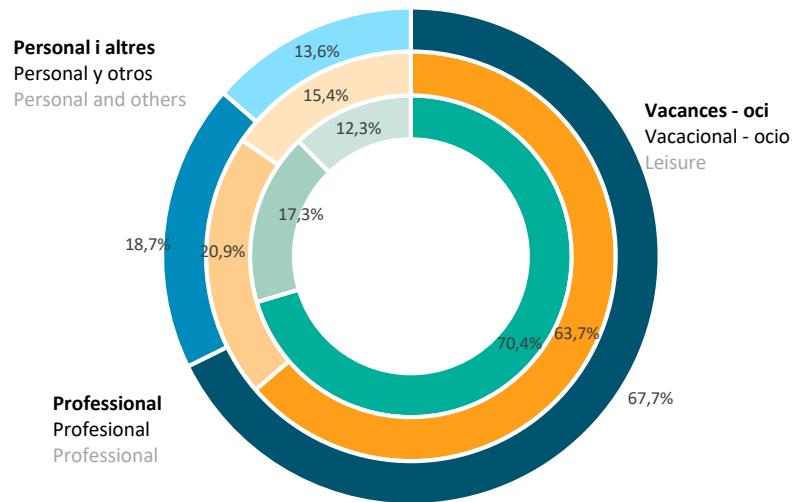


6.1

Motiu de viatge
Motivo de viaje
Travel purpose

Barcelona ciutat / Barcelona ciudad / Barcelona city ●
Barcelona regió / Barcelona región / Barcelona region ●
Destinació Barcelona / Destino Barcelona / Destination Barcelona ●

2022



	2017 (%)	2018 (%)	2019 (%)	2020 (%)	2021 (%)	2022 (%)
Vacances - oci	67,6	70,2	70,3	57,3	63,1	70,4
Vacacional-ocio	66,4	61,5	62,6	54,2	62,7	63,7
Leisure	67,2	67,3	67,8	55,7	62,9	67,7
Professional	21,3	19,3	19,7	11,8	13,7	17,3
Profesional	20,2	26,6	25,2	29,2	20,8	20,9
Professional	21,0	21,7	21,5	20,8	16,9	18,7
Personal i altres	11,1	10,5	10,0	30,9	23,2	12,3
Personal y otros	13,4	11,9	12,2	16,6	16,5	15,4
Others	11,8	11,0	10,7	23,5	20,2	13,6
Total	100,0	100,0	100,0	100,0	100,0	100,0
Total	100,0	100,0	100,0	100,0	100,0	100,0
Total	100,0	100,0	100,0	100,0	100,0	100,0

Font: Enquesta de perfil i hàbits dels turistes a la Destinació Barcelona. Observatori del Turisme a Barcelona: ciutat i regió
Fuente: Encuesta de perfil y hábitos de los turistas en Destino Barcelona. Observatori del Turisme a Barcelona: ciutat i regió
Source: Survey of profile and habits of tourists in Destination Barcelona. Observatori del Turisme a Barcelona: ciutat i regió

Motiu de viatge segons residència (%)

Motivo de viaje según residencia (%)

Travel purpose according to residence (%)

Barcelona ciutat / Barcelona ciudad / Barcelona city ●

Barcelona regió / Barcelona región / Barcelona region ●

Destinació Barcelona / Destino Barcelona / Destination Barcelona ●

2022

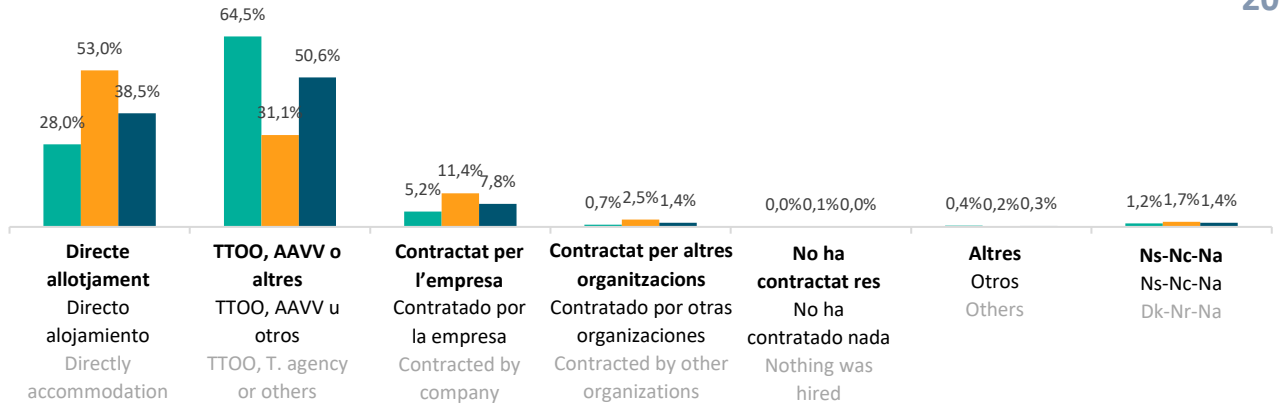
	Catalunya Cataluña Catalonia	Resta d'Espanya Resto de España Rest of Spain	Total domèstic Total doméstico Domestic Total	Total internacional Total internacional International Total	Total Total Total
Vacances - oci	42,2	55,6	54,0	74,0	70,4
Vacacional-ocio	82,2	30,4	59,6	67,8	63,7
Leisure	78,2	43,4	57,7	72,2	67,7
Professional	14,4	20,1	19,5	16,8	17,3
Profesional	5,1	48,2	23,9	17,9	20,9
Professional	6,0	33,7	22,4	17,1	18,7
Personal i altres	43,4	24,3	26,5	9,2	12,3
Personal y otros	12,7	21,4	16,5	14,3	15,4
Personal and others	15,8	22,9	19,9	10,7	13,6
Total	100,0	100,0	100,0	100,0	100,0
Total	100,0	100,0	100,0	100,0	100,0
Total	100,0	100,0	100,0	100,0	100,0

6.2

Contractació de l'allotjament
Contratación del alojamiento
Accommodation booking arrangements

Barcelona ciutat / Barcelona ciudad / Barcelona city ●
Barcelona regió / Barcelona región / Barcelona region ●
Destinació Barcelona / Destino Barcelona / Destination Barcelona ●

2022



		2017 (%)	2018 (%)	2019 (%)	2020 (%)	2021 (%)	2022 (%)
Directe allotjament	Internet	nd	55,9	55,6	41,5	39,7	26,1
	Internet	nd	34,3	36,3	31,2	39,1	34,2
Directo alojamiento	Online	nd	48,3	49,1	35,6	39,4	29,5
	Altres	nd	2,0	2,1	3,9	2,5	1,9
Directly accommodation	Otros	nd	18,9	17,7	26,8	25,7	18,8
	Others	nd	7,9	7,4	17,1	13,9	9,0
TTOO, AAVV o altres	Internet	nd	25,1	25,5	42,4	49,5	60,7
	Internet	nd	19,6	18,7	18,8	17,0	25,3
TTOO, AAVV u otros	Others	nd	23,2	23,2	28,8	33,6	46,0
	Altres	nd	4,5	3,9	3,3	2,0	3,8
TTOO, T.agent or others	Otros	nd	4,8	4,3	3,5	3,4	5,8
	Others	nd	4,6	4,0	3,4	2,7	4,6
Contractat per l'empresa		nd	5,3	6,1	5,0	2,6	5,2
		nd	14,4	14,5	13,1	9,3	11,4
Contratado por la empresa		nd	8,5	8,9	9,6	5,9	7,8
		nd	1,5	1,6	0,3	1,3	0,7
Per altres organitzacions		nd	2,7	2,7	2,4	2,6	2,5
		nd	1,9	2,0	1,5	1,9	1,4
By other organizations		nd	0,0	0,0	0,1	0,0	0,0
		nd	0,0	0,1	0,0	0,0	0,1
No ha contractat res		nd	0,0	0,0	0,0	0,0	0,0
		nd	0,0	0,0	0,0	0,0	0,0
Nothing was hired		nd	0,3	0,2	0,3	0,4	0,4
		nd	0,3	0,4	0,2	0,5	0,2
Altres		nd	0,3	0,3	0,3	0,4	0,3
		nd	0,3	0,3	0,3	0,4	0,3
Others		nd	5,4	5,0	3,2	2,0	1,2
		nd	5,0	5,3	4,0	2,4	1,7
Ns-Nc-Na		nd	5,3	5,1	3,7	2,2	1,4
		nd	100,0	100,0	100,0	100,0	100,0
Total		nd	100,0	100,0	100,0	100,0	100,0
		nd	100,0	100,0	100,0	100,0	100,0
Total		nd	100,0	100,0	100,0	100,0	100,0
		nd	100,0	100,0	100,0	100,0	100,0

nd: no disponible / no disponible / not available

Font: Enquesta de perfil i hàbits dels turistes a la Destinació Barcelona. Observatori del Turisme a Barcelona: ciutat i regió
Fuente: Encuesta de perfil y hábitos de los turistas en Destino Barcelona. Observatori del Turisme a Barcelona: ciutat i regió
Source: Survey of profile and habits of tourists in Destination Barcelona. Observatori del Turisme a Barcelona: ciutat i regió

Contractació de l'allotjament segons residència (%)

Contratación del alojamiento según residencia (%)

Accommodation booking arrangements by residence (%)

Barcelona ciutat / Barcelona ciudad / Barcelona city ●

Barcelona regió / Barcelona región / Barcelona region ●

Destinació Barcelona / Destino Barcelona / Destination Barcelona ●

2022

		Catalunya Cataluña Catalonia	Resta d'Espanya Resto de España Rest of Spain	Total domèstic Total doméstico Domestic Total	Total internacional Total internacional International Total	Total Total Total
Directe allotjament Directo alojamiento Directly accommodation	Internet	34,4	20,9	21,7	26,9	26,1
	Internet	36,6	30,8	34,1	34,3	34,2
	Online	36,5	26,1	30,5	29,1	29,5
	Altres	3,1	3,6	3,6	1,6	1,9
	Otros	38,0	14,7	28,0	9,3	18,8
	Others	36,5	9,5	20,9	3,9	9,0
TTOO, AAVV o altres TTOO, AAVV u otros TTOO, T.agent or others	Internet	46,9	59,6	58,7	61,1	60,7
	Internet	17,9	16,6	17,3	33,5	25,3
	Others	19,2	36,9	29,4	53,0	46,0
	Altres	3,1	7,2	7,0	3,2	3,8
	Otros	1,4	9,4	4,8	6,7	5,8
	Others	1,4	8,4	5,5	4,2	4,6
Contractat per l'empresa Contratado por la empresa Contracted by a company		3,1	6,8	6,6	5,0	5,2
		2,1	24,8	11,8	11,0	11,4
		2,1	16,3	10,3	6,8	7,8
Contractat per altres organitzacions Contratado por otras organizaciones Contracted by other organizations		0,0	0,0	0,0	0,8	0,7
		1,9	1,8	1,9	3,2	2,5
		1,8	0,9	1,3	1,5	1,4
No ha contractat res No ha contratado nada Nothing was hired		0,0	0,0	0,0	0,0	0,0
		0,1	0,0	0,1	0,2	0,1
		0,1	0,0	0,0	0,0	0,0
Altres Otros Others		3,1	0,2	0,4	0,3	0,4
		0,3	0,0	0,2	0,2	0,2
		0,5	0,1	0,3	0,3	0,3
Ns-Nc-Na Ns-Nc-Na Dk-Nr-Na		6,3	1,7	2,0	1,1	1,2
		1,7	1,9	1,8	1,6	1,7
		1,9	1,8	1,8	1,2	1,4
Total	100,0	100,0	100,0	100,0	100,0	100,0
Total	100,0	100,0	100,0	100,0	100,0	100,0
Total	100,0	100,0	100,0	100,0	100,0	100,0

Font: Enquesta de perfil i hàbits dels turistes a la Destinació Barcelona. Observatori del Turisme a Barcelona: ciutat i regió
Fuente: Encuesta de perfil y hábitos de los turistas en Destino Barcelona. Observatori del Turisme a Barcelona: ciutat i regió
Source: Survey of profile and habits of tourists in Destination Barcelona. Observatori del Turisme a Barcelona: ciutat i regió

Contractació de l'allotjament segons motiu de viatge (%)

Contratación del alojamiento motivo de viaje (%)

Accommodation booking arrangements by travel purpose (%)

Barcelona ciutat / Barcelona ciudad / Barcelona city ●

Barcelona regió / Barcelona región / Barcelona region ●

Destinació Barcelona / Destino Barcelona / Destination Barcelona ●

2022

		Vacances - oci Vacaciones - ocio Leisure	Professional Profesional Professional	Personal i altres Personal y otros Personal and others	Total Total Total
Directe allotjament Directo alojamiento Directly accommodation	Internet	27,2	22,2	26,0	26,1
	Internet	37,2	21,7	42,2	34,2
	Online	31,0	22,0	34,8	29,5
	Altres	1,6	1,6	6,2	1,9
	Otros	20,7	10,7	23,6	18,8
	Others	9,0	5,8	15,6	9,0
TTOO, AAVV o altres TTOO, AAVV u otros TTOO, T.agent or others	Internet	66,1	41,1	56,0	60,7
	Internet	31,1	12,4	17,4	25,3
	Others	52,5	27,8	35,1	46,0
	Altres	3,7	4,7	2,2	3,8
	Otros	5,8	6,7	3,3	5,8
	Others	4,5	5,6	2,8	4,6
Contractat per l'empresa Contratado por la empresa Contracted by a company		0,2	25,9	2,6	5,2
		1,4	43,6	5,5	11,4
		0,7	34,1	4,2	7,8
Contractat per altres organitzacions Contratado por otras organizaciones Contracted by other organizations		0,1	2,5	1,3	0,7
		2,0	3,7	3,3	2,5
		0,9	3,0	2,4	1,4
No ha contractat res No ha contratado nada Nothing was hired		0,0	0,0	0,0	0,0
		0,2	0,0	0,0	0,1
		0,1	0,0	0,0	0,0
Altres Otros Others		0,2	0,5	2,2	0,4
		0,1	0,2	0,4	0,2
		0,2	0,4	1,2	0,3
Ns-Nc-Na Ns-Nc-Na Dk-Nr-Na		0,9	1,5	3,5	1,2
		1,5	1,0	4,3	1,7
		1,1	1,3	3,9	1,4
Total Total Total		100,0	100,0	100,0	100,0
		100,0	100,0	100,0	100,0
		100,0	100,0	100,0	100,0

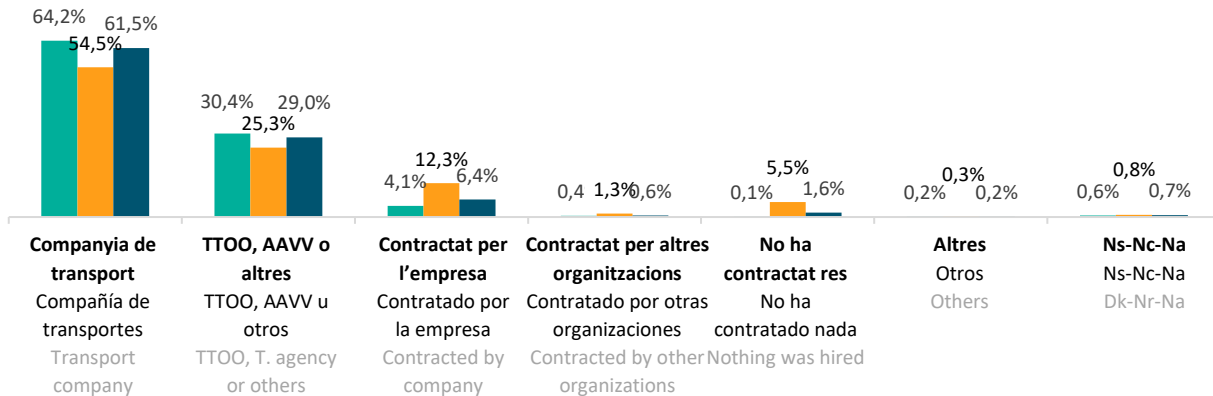
Font: Enquesta de perfil i hàbits dels turistes a la Destinació Barcelona. Observatori del Turisme a Barcelona: ciutat i regió
Fuente: Encuesta de perfil y hábitos de los turistas en Destino Barcelona. Observatori del Turisme a Barcelona: ciutat i regió
Source: Survey of profile and habits of tourists in Destination Barcelona. Observatori del Turisme a Barcelona: ciutat i regió

6.3

Contractació del transport
Contratación del transporte
Transport booking arrangements

Barcelona ciutat / Barcelona ciudad / Barcelona city ●
Barcelona regió / Barcelona región / Barcelona region ●
Destinació Barcelona / Destino Barcelona / Destination Barcelona ●

2022



		2017 (%)	2018 (%)	2019 (%)	2020 (%)	2021 (%)	2022 (%)
Companyia transport	Internet	nd	66,9	67,7	66,2	70,5	61,4
	Internet	nd	45,1	47,9	39,2	49,2	45,7
	Online	nd	61,6	63,1	57,5	65,0	57,0
Compañía transporte	Altres	nd	3,6	3,7	9,5	6,4	2,8
	Otros	nd	6,1	6,0	21,4	16,0	8,8
	Others	nd	4,2	4,2	13,4	8,9	4,5
Transportation company	Internet	nd	14,6	14,3	15,1	17,0	25,9
	Internet	nd	15,3	14,1	7,2	7,9	16,4
	Others	nd	14,7	14,2	12,6	14,6	23,3
TTOO, AAVV o altres	Altres	nd	5,1	4,4	3,7	2,4	4,5
	Otros	nd	6,3	5,9	6,8	6,2	8,9
	Others	nd	5,4	4,7	4,7	3,4	5,7
TTOO, AAVV u otros	Altres	nd	4,7	5,2	3,4	2,3	4,1
	Otros	nd	16,2	16,1	15,9	12,4	12,3
	Others	nd	7,5	7,8	7,4	4,9	6,4
Contractat per l'empresa	Contractat per altres organitzacions	nd	1,0	1,1	0,1	0,6	0,4
	Contractado por otras organizaciones	nd	1,7	2,1	2,0	2,0	1,3
	Contracted by other organizations	nd	1,2	1,3	0,7	1,0	0,6
No ha contractat res	No ha contractado nada	nd	0,0	0,1	0,2	0,2	0,1
	Nothing was hired	nd	4,4	3,4	4,9	4,5	5,5
	Nothing was hired	nd	1,1	0,9	1,7	1,3	1,6
Altres	Otros	nd	0,2	0,2	0,3	0,1	0,2
	Others	nd	0,3	0,4	0,4	0,7	0,3
	Others	nd	0,2	0,2	0,3	0,2	0,2
Ns-Nc-Na	Ns-Nc-Na	nd	3,9	3,3	1,5	0,5	0,6
	Ns-Nc-Na	nd	4,6	4,1	2,2	1,1	0,8
	Dk-Nr-Na	nd	4,1	3,6	1,7	0,7	0,7
Total	Total	nd	100,0	100,0	100,0	100,0	100,0
	Total	nd	100,0	100,0	100,0	100,0	100,0
	Total	nd	100,0	100,0	100,0	100,0	100,0

nd: no disponible / no disponible / not available

Font: Enquesta de perfil i hàbits dels turistes a la Destinació Barcelona. Observatori del Turisme a Barcelona: ciutat i regió
Fuente: Encuesta de perfil y hábitos de los turistas en Destino Barcelona. Observatori del Turisme a Barcelona: ciutat i regió
Source: Survey of profile and habits of tourists in Destination Barcelona. Observatori del Turisme a Barcelona: ciutat i regió

Contractació del transport segons residència (%)

Contratación del transporte según residencia (%)

Transport booking arrangements by residence (%)

Barcelona ciutat / Barcelona ciudad / Barcelona city

Barcelona regió / Barcelona región / Barcelona region

Destinació Barcelona / Destino Barcelona / Destination Barcelona

2022

		Catalunya Cataluña Catalonia	Resta d'Espanya Resto de España Rest of Spain	Total domèstic Total doméstico Domestic Total	Total internacional Total internacional International Total	Total Total Total
Companyia transport	Internet	24,1	69,6	65,6	60,6	61,4
	Internet	7,9	44,1	32,6	51,5	45,7
	Online	12,3	60,5	51,6	58,4	57,0
Compañía transporte	Altres	72,2	2,9	8,9	1,6	2,8
	Otros	65,9	3,6	23,3	2,4	8,8
	Others	67,6	3,1	15,1	1,8	4,5
Transportation company	Internet	0,0	15,8	14,4	28,2	25,9
	Internet	1,9	10,3	7,7	20,4	16,4
	Others	1,4	13,9	11,5	26,2	23,3
TTOO, AAVV o altres	Altres	1,9	6,9	6,5	4,1	4,5
	Otros	1,0	13,2	9,3	8,7	8,9
	Others	1,3	9,2	7,7	5,2	5,7
TTOO, AAVV u otros	Contractat per l'empresa	0,0	3,9	3,6	4,2	4,1
	Contratado por la empresa	0,6	24,0	16,6	10,3	12,3
	Contracted by a company	0,5	11,1	9,1	5,7	6,4
Contractat per altres organitzacions	Contractat per altres organitzacions	0,0	0,0	0,0	0,4	0,4
	Contratado por otras organizaciones	1,4	1,5	1,4	1,3	1,3
	Contracted by other organizations	1,0	0,5	0,6	0,7	0,6
No ha contractat res	No ha contractat res	0,0	0,2	0,2	0,1	0,1
	No ha contratado nada	19,8	2,6	8,1	4,4	5,5
	Nothing was hired	14,4	1,0	3,5	1,1	1,6
Altres	Altres	0,0	0,2	0,2	0,2	0,2
	Otros	1,2	0,1	0,5	0,2	0,3
	Others	0,8	0,1	0,3	0,2	0,2
Ns-Nc-Na	Ns-Nc-Na	1,8	0,5	0,6	0,6	0,6
	Ns-Nc-Na	0,3	0,6	0,5	0,8	0,8
	Dk-Nr-Na	0,7	0,6	0,6	0,7	0,7
Total	Total	100,0	100,0	100,0	100,0	100,0
Total	Total	100,0	100,0	100,0	100,0	100,0
Total	Total	100,0	100,0	100,0	100,0	100,0

Font: Enquesta de perfil i hàbits dels turistes a la Destinació Barcelona. Observatori del Turisme a Barcelona: ciutat i regió
Fuente: Encuesta de perfil y hábitos de los turistas en Destino Barcelona. Observatori del Turisme a Barcelona: ciutat i regió
Source: Survey of profile and habits of tourists in Destination Barcelona. Observatori del Turisme a Barcelona: ciutat i regió

Contractació del transport segons motiu de viatge (%)

Contratación del transporte según motivo de viaje (%)

Transport booking arrangements by travel purpose (%)

Barcelona ciutat / Barcelona ciudad / Barcelona city ●

Barcelona regió / Barcelona región / Barcelona region ●

Destinació Barcelona / Destino Barcelona / Destination Barcelona ●

2022

		Vacances - oci Vacaciones - ocio Leisure	Professional Profesional Professional	Personal i altres Personal y otros Personal and others	Total Total Total
Companyia transport Compañía transporte Transportation company	Internet	64,2	47,6	65,3	61,4
	Internet	46,6	33,8	60,5	45,7
	Online	60,0	42,5	63,6	57,0
	Altres	2,5	1,4	6,8	2,8
	Otros	11,1	2,5	10,8	8,8
	Others	4,5	1,8	8,2	4,5
TTOO, AAVV o altres TTOO, AAVV u otros TTOO, T.agent or others	Internet	27,8	20,2	23,1	25,9
	Internet	20,9	11,0	10,2	16,4
	Others	26,2	16,8	18,4	23,3
	Altres	4,4	6,4	2,0	4,5
	Otros	9,8	8,9	6,1	8,9
	Others	5,7	7,3	3,5	5,7
Contractat per l'empresa Contratado por la empresa Contracted by a company		0,2	22,2	0,9	4,1
		2,1	40,5	3,4	12,3
		0,6	28,9	1,8	6,4
Contractat per altres organitzacions Contratado por otras organizaciones Contracted by other organizations		0,1	1,5	0,2	0,4
		1,2	1,8	1,0	1,3
		0,4	1,6	0,5	0,7
No ha contractat res No ha contratado nada Nothing was hired		0,0	0,1	0,4	0,1
		7,5	1,0	5,6	5,5
		1,8	0,5	2,3	1,6
Altres Otros Others		0,2	0,0	0,4	0,2
		0,3	0,0	0,6	0,3
		0,2	0,0	0,5	0,2
Ns-Nc-Na Ns-Nc-Na Dk-Nr-Na		0,6	0,6	0,9	0,6
		0,5	0,5	1,8	0,8
		0,6	0,6	1,2	0,6
Total Total Total		100,0	100,0	100,0	100,0
		100,0	100,0	100,0	100,0
		100,0	100,0	100,0	100,0

Font: Enquesta de perfil i hàbits dels turistes a la Destinació Barcelona. Observatori del Turisme a Barcelona: ciutat i regió
Fuente: Encuesta de perfil y hábitos de los turistas en Destino Barcelona. Observatori del Turisme a Barcelona: ciutat i regió
Source: Survey of profile and habits of tourists in Destination Barcelona. Observatori del Turisme a Barcelona: ciutat i regió

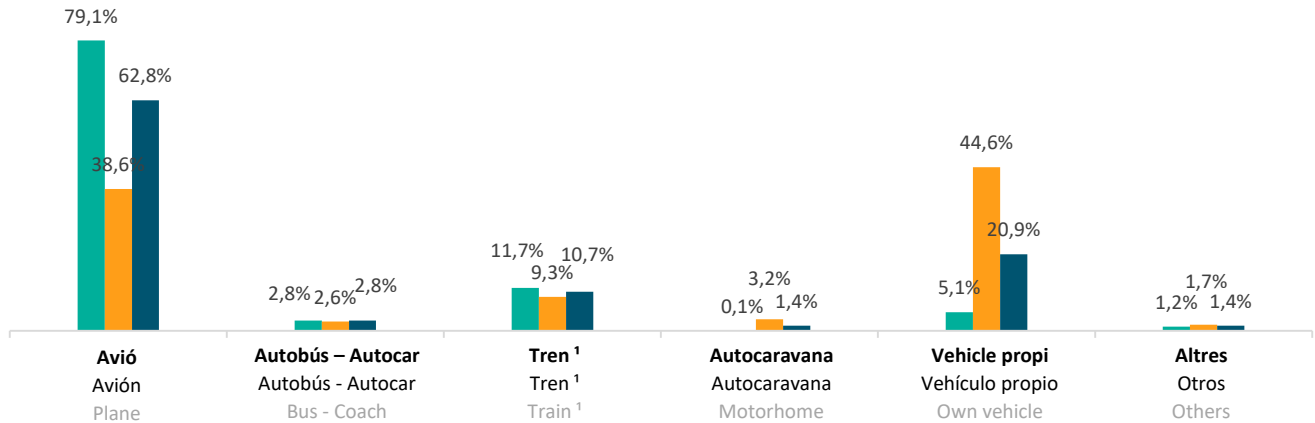


6.4

Transport principal d'arribada
Transporte principal de llegada
Main transport of arrival

Barcelona ciutat / Barcelona ciudad / Barcelona city ●
Barcelona regió / Barcelona región / Barcelona region ●
Destinació Barcelona / Destino Barcelona / Destination Barcelona ●

2022



	2017 (%)	2018 (%)	2019 (%)	2020 (%)	2021 (%)	2022 (%)
Avió	82,7	80,6	81,2	61,2	62,8	79,1
Avión	39,9	45,6	46,1	18,0	21,7	38,6
Plane	68,6	69,0	69,8	38,9	44,3	62,8
Autobús - Autocar	3,1	3,1	3,2	4,9	4,9	2,8
Autobús - Autocar	5,6	3,5	3,7	1,7	1,6	2,6
Bus - Coach	4,0	3,2	3,3	3,3	3,4	2,8
Tren¹	8,6	9,9	9,3	21,5	19,7	11,7
Tren ¹	7,6	6,9	6,8	15,3	10,8	9,3
Train ¹	8,2	8,9	8,5	18,3	15,7	10,7
Autocaravana	0,1	0,1	0,1	0,2	0,1	0,1
Autocaravana	2,1	2,9	2,4	2,2	1,9	3,2
Motorhome	0,8	1,0	0,8	1,2	0,9	1,4
Cotxe o moto propi	3,8	4,0	4,3	10,4	10,9	5,1
Coche o moto propio	41,8	38,8	38,4	60,3	61,7	44,6
Own car or motorcycle	16,3	15,6	15,4	36,2	33,8	20,9
Altres	1,7	2,3	1,9	1,8	1,6	1,2
Otros	3,0	2,3	2,6	2,5	2,3	1,7
Others	2,1	2,3	2,2	2,1	1,9	1,4
Total	100,0	100,0	100,0	100,0	100,0	100,0
Total	100,0	100,0	100,0	100,0	100,0	100,0
Total	100,0	100,0	100,0	100,0	100,0	100,0

¹ Inclou AVE, Renfe Rodalies, FGC i altres / Incluye AVE, Renfe Cercanías, FGC y otros / It includes high-speed trains, Renfe Rodalies, FGC and others

Font: Enquesta de perfil i hàbits dels turistes a la Destinació Barcelona. Observatori del Turisme a Barcelona: ciutat i regió
Fuente: Encuesta de perfil y hábitos de los turistas en Destino Barcelona. Observatori del Turisme a Barcelona: ciutat i regió
Source: Survey of profile and habits of tourists in Destination Barcelona. Observatori del Turisme a Barcelona: ciutat i regió

Transport principal d'arribada segons residència (%)

Transporte principal de llegada según residencia (%)

Arrival transport according to residence (%)

Barcelona ciutat / Barcelona ciudad / Barcelona city ●

Barcelona regió / Barcelona región / Barcelona region ●

Destinació Barcelona / Destino Barcelona / Destination Barcelona ●

2022

	Catalunya Cataluña Catalonia	Resta d'Espanya Resto de España Rest of Spain	Total domèstic Total doméstico Domestic total	Total internacional Total internacional International total	Total Total Total
Avió	0,0	36,8	32,5	89,3	79,1
Avión	0,0	25,9	11,3	66,2	38,6
Plane	0,0	31,5	18,7	82,6	62,8
Autobús - Autocar	8,4	5,6	5,9	2,2	2,8
Autobús - Autocar	1,9	2,1	2,0	3,2	2,6
Bus - Coach	2,6	3,9	3,3	2,5	2,8
Tren ¹	51,8	44,8	45,7	4,3	11,7
Tren ¹	11,6	20,9	15,7	2,9	9,3
Train ¹	15,5	33,3	26,0	3,9	10,7
Autocaravana	0,0	0,2	0,1	0,1	0,1
Autocaravana	3,9	1,6	2,9	3,6	3,2
Motorhome	3,5	0,8	1,9	1,1	1,4
Cotxe o moto propi	35,0	10,9	13,7	3,1	5,1
Coche o moto propio	81,0	47,0	66,1	22,7	44,6
Own car or motorcycle	76,4	28,4	48,0	8,8	20,9
Altres	4,8	1,7	2,1	1,0	1,2
Otros	1,6	2,5	2,0	1,4	1,7
Others	2,0	2,1	2,1	1,1	1,4
Total	100,0	100,0	100,0	100,0	100,0
Total	100,0	100,0	100,0	100,0	100,0
Total	100,0	100,0	100,0	100,0	100,0

¹ Inclou AVE, Renfe Rodalies, FGC i altres / Incluye AVE, Renfe Cercanías, FGC y otros / It includes high-speed trains, Renfe Rodalies, FGC and others

Transport principal d'arribada segons motiu de viatge (%)

Transporte principal de llegada según motivo de viaje (%)

Main transport of arrival according to travel purpose (%)

Barcelona ciutat / Barcelona ciudad / Barcelona city ●

Barcelona regió / Barcelona región / Barcelona region ●

Destinació Barcelona / Destino Barcelona / Destination Barcelona ●

2022

	Vacances - oci Vacaciones - ocio Leisure	Professional Profesional Professional	Personal i altres Personal y otros Personal and others	Total Total Total
Avió	80,9	82,0	64,8	79,1
Avión	33,7	50,8	42,2	38,6
Plane	63,1	68,0	54,4	62,8
Autobús - Autocar	2,8	1,0	5,5	2,8
Autobús - Autocar	2,9	1,3	3,0	2,6
Bus - Coach	2,9	1,2	4,4	2,8
Tren ¹	10,3	11,9	18,9	11,7
Tren ¹	7,4	13,3	12,0	9,3
Train ¹	9,2	12,5	15,8	10,7
Autocaravana	0,1	0,2	0,4	0,1
Autocaravana	4,0	0,8	3,7	3,2
Motorhome	1,5	0,4	1,9	1,4
Cotxe o moto propi	4,9	4,5	6,7	5,1
Coche o moto propio	50,8	31,2	36,7	44,6
Own car or motorcycle	22,2	16,5	20,4	20,9
Altres	1,0	0,4	3,7	1,2
Otros	1,2	2,6	2,4	1,7
Others	1,1	1,4	3,1	1,4
Total	100,0	100,0	100,0	100,0
Total	100,0	100,0	100,0	100,0
Total	100,0	100,0	100,0	100,0

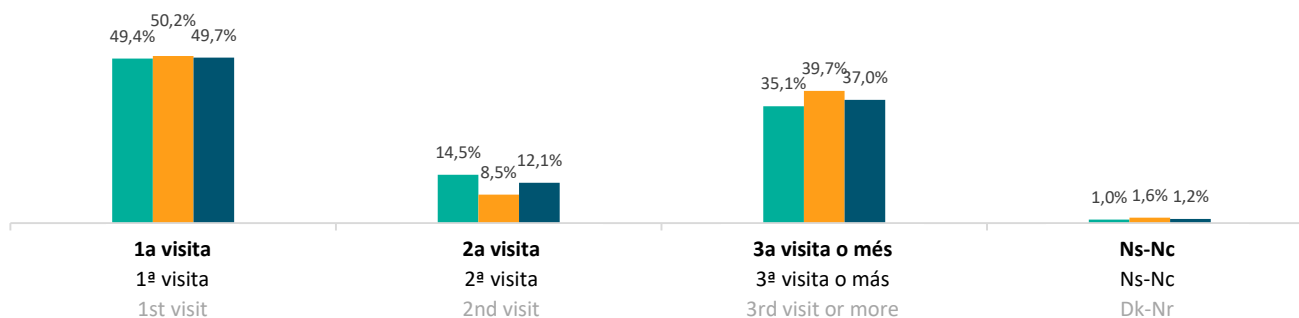
¹ Inclou AVE, Renfe Rodalies, FGC i altres / Incluye AVE, Renfe Cercanías, FGC y otros / It includes high-speed trains, Renfe Rodalies, FGC and others

6.5

Repetibilitat
Repetibilidad
Repeatibility

Barcelona ciutat / Barcelona ciudad / Barcelona city ●
Barcelona regió / Barcelona región / Barcelona region ●
Destinació Barcelona / Destino Barcelona / Destination Barcelona ●

2022



	2017 (%)	2018 (%)	2019 (%)	2020 (%)	2021 (%)	2022 (%)
1a visita	52,8	52,4	51,3	37,6	38,9	49,4
1ª visita	53,1	48,6	49,9	31,4	37,1	50,2
1st visit	52,8	51,1	50,9	34,4	38,1	49,7
2a visita	12,9	14,4	14,9	12,6	13,8	14,5
2ª visita	6,4	8,5	8,3	8,3	8,4	8,5
2nd visit	10,7	12,5	12,8	10,4	11,3	12,1
3a visita i més	33,6	32,4	33,1	42,8	43,9	35,1
3ª visita y más	39,8	40,1	39,7	54,0	51,5	39,7
3rd visit or more	35,8	34,9	35,2	48,6	47,4	37,0
Ns-Nc	0,7	0,8	0,7	7,0	3,4	1,0
Ns-Nc	0,7	2,8	2,1	6,3	3,0	1,6
Dk-Nr	0,7	1,5	1,1	6,6	3,2	1,2
Total	100,0	100,0	100,0	100,0	100,0	100,0
Total	100,0	100,0	100,0	100,0	100,0	100,0
Total	100,0	100,0	100,0	100,0	100,0	100,0
Mitjana de repetibilitat	4,5	4,4	5,2	14,3	10,0	4,1
Media de repetibilidad	10,0	11,1	12,8	18,0	23,5	12,6
Average repeatability	6,7	6,6	7,6	16,2	16,1	7,5

Font: Enquesta de perfil i hàbits dels turistes a la Destinació Barcelona. Observatori del Turisme a Barcelona: ciutat i regió
Fuente: Encuesta de perfil y hábitos de los turistas en Destino Barcelona. Observatori del Turisme a Barcelona: ciutat i regió
Source: Survey of profile and habits of tourists in Destination Barcelona. Observatori del Turisme a Barcelona: ciutat i regió

Repetibilitat segons residència (%)

Repetibilidad según residencia (%)

Repeatability according to residence (%)

Barcelona ciutat / Barcelona ciudad / Barcelona city ●

Barcelona regió / Barcelona región / Barcelona region ●

Destinació Barcelona / Destino Barcelona / Destination Barcelona ●

2022

	Catalunya Cataluña Catalonia	Resta d'Espanya Resto de España Rest of Spain	Total domèstic Total doméstico Domestic Total	Total internacional Total internacional International Total	Total Total Total
1a visita	7,2	29,3	26,7	54,4	49,4
1ª visita	25,8	44,5	34,0	66,6	50,2
1st visit	24,0	36,6	31,5	57,9	49,7
2a visita	2,4	15,1	13,6	14,7	14,5
2ª visita	7,4	9,7	8,4	8,6	8,5
2nd visit	6,9	12,5	10,2	12,9	12,1
3a visita i més	66,3	54,0	55,5	30,6	35,1
3ª visita y más	62,7	44,4	54,7	24,5	39,7
3rd visit or more	63,1	49,4	55,0	28,9	37,0
Ns-Nc	24,1	1,6	4,2	0,3	1,0
Ns-Nc	4,1	1,4	2,9	0,3	1,6
Dk-Nr	6,0	1,5	3,3	0,3	1,2
Total	100,0	100,0	100,0	100,0	100,0
Total	100,0	100,0	100,0	100,0	100,0
Total	100,0	100,0	100,0	100,0	100,0

Font: Enquesta de perfil i hàbits dels turistes a la Destinació Barcelona. Observatori del Turisme a Barcelona: ciutat i regió
 Fuente: Encuesta de perfil y hábitos de los turistas en Destino Barcelona. Observatori del Turisme a Barcelona: ciutat i regió
 Source: Survey of profile and habits of tourists in Destination Barcelona. Observatori del Turisme a Barcelona: ciutat i regió

Repetibilitat segons motiu de viatge (%)
 Repetibilidad según motivo de viaje (%)
 Repeatability according to travel purpose (%)

Barcelona ciutat / Barcelona ciudad / Barcelona city ●
 Barcelona regió / Barcelona región / Barcelona region ●
 Destinació Barcelona / Destino Barcelona / Destination Barcelona ●

2022

	Vacances - oci Vacaciones - ocio Leisure	Professional Profesional Professional	Personal i altres Personal y otros Personal and others	Total Total Total
1a visita	57,9	30,0	27,9	49,4
1ª visita	55,1	39,3	44,6	50,2
1st visit	56,9	34,2	35,5	49,7
2a visita	15,6	11,2	13,2	14,5
2ª visita	8,1	10,5	7,2	8,5
2nd visit	12,7	10,9	10,5	12,1
3a visita i més	26,0	57,6	55,2	35,1
3ª visita y más	35,2	49,2	45,7	39,7
3rd visit or more	8,6	10,2	9,5	37,0
Ns-Nc	0,5	1,2	3,7	1,0
Ns-Nc	1,6	1,0	2,5	1,6
Dk-Nr	21,8	44,7	44,5	1,2
Total	100,0	100,0	100,0	100,0
Total	100,0	100,0	100,0	100,0
Total	100,0	100,0	100,0	100,0

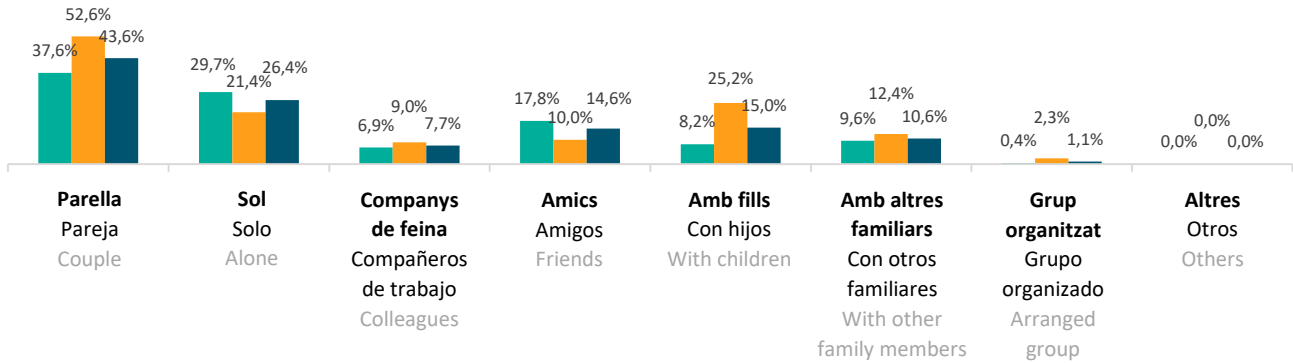
Font: Enquesta de perfil i hàbits dels turistes a la Destinació Barcelona. Observatori del Turisme a Barcelona: ciutat i regió
 Fuente: Encuesta de perfil y hábitos de los turistas en Destino Barcelona. Observatori del Turisme a Barcelona: ciutat i regió
 Source: Survey of profile and habits of tourists in Destination Barcelona. Observatori del Turisme a Barcelona: ciutat i regió

6.6

Acompanyants
Acompañantes
Accompanying persons

Barcelona ciutat / Barcelona ciudad / Barcelona city ●
Barcelona regió / Barcelona región / Barcelona region ●
Destinació Barcelona / Destino Barcelona / Destination Barcelona ●

2022



	2017 (%)	2018 (%)	2019 (%)	2020 (%)	2021 (%)	2022 (%)
Parella	39,6	39,2	38,7	36,2	38,0	37,6
Pareja	57,7	49,9	49,3	49,2	55,6	52,6
Couple	45,6	42,8	42,2	42,9	45,9	43,6
Sol	30,0	28,8	28,2	39,2	31,9	29,7
Solo	18,3	19,7	19,9	28,4	20,7	21,4
Alone	26,2	25,8	25,5	33,6	26,8	26,4
Companys de feina	7,6	7,0	7,5	2,3	4,2	6,9
Compañeros de trabajo	10,0	12,0	11,7	10,8	8,6	9,0
Colleagues	8,4	8,6	8,9	6,7	6,2	7,7
Amics	15,0	14,8	16,1	14,4	19,2	17,8
Amigos	10,0	10,7	11,1	8,1	10,0	10,0
Friends	13,2	13,4	14,5	11,1	15,1	14,6
Amb fills menors (<18 anys)	nd	nd	nd	6,0	4,6	5,9
Con hijos menores (<18 años)	nd	nd	nd	20,9	22,8	20,7
With younger children (<18 years)	nd	nd	nd	13,7	12,8	11,8
Amb fills adults (≥18 anys)	nd	nd	nd	2,7	1,8	2,3
Con hijos adultos (≥18 años)	nd	nd	nd	4,2	4,7	4,5
With adults children (≥18 years)	nd	nd	nd	3,5	3,1	3,2
Altres familiars menors (<18 anys)	nd	nd	nd	0,9	1,5	1,5
Otros familiares menores (<18 años)	nd	nd	nd	3,0	3,5	3,7
Other younger family members (<18 years)	nd	nd	nd	2,0	2,4	2,3
Altres familiars adults (≥18 anys)	nd	nd	nd	7,4	6,8	8,1
Otros familiares adultos (≥18 años)	nd	nd	nd	8,3	8,4	8,7
Other adults family members (≥18 years)	nd	nd	nd	7,9	7,5	8,3
Grup organitzat	1,2	0,7	0,6	0,2	0,1	0,4
Grupo organizado	1,8	2,1	2,0	0,4	0,9	2,3
Arranged Group	1,4	1,2	1,1	0,3	0,5	1,1
Altres	0,1	0,0	0,3	0,0	0,0	0,0
Otros	0,0	0,0	1,6	0,1	0,1	0,0
Other	0,0	0,0	0,7	0,1	0,1	0,0

nd: no disponible / no disponible / not available

Resposta múltiple / Respuesta múltiple / Multiple response

Font: Enquesta de perfil i hàbits dels turistes a la Destinació Barcelona. Observatori del Turisme a Barcelona: ciutat i regió

Fuente: Encuesta de perfil y hábitos de los turistas en Destino Barcelona. Observatori del Turisme a Barcelona: ciutat i regió

Source: Survey of profile and habits of tourists in Destination Barcelona. Observatori del Turisme a Barcelona: ciutat i regió

Acompanyants segons residència (%)

Acompañantes según residencia (%)

Accompanying persons by residence (%)

Barcelona ciutat / Barcelona ciudad / Barcelona city ●

Barcelona regió / Barcelona región / Barcelona region ●

Destinació Barcelona / Destino Barcelona / Destination Barcelona ●

2022

	Catalunya Cataluña Catalonia	Resta d'Espanya Resto de España Rest of Spain	Total domèstic Total doméstico Domestic Total	Total internacional Total internacional International Total	Total Total Total
Parella	32,5	40,9	39,9	37,1	37,6
Pareja	72,7	32,2	55,0	50,1	52,6
Couple	68,8	36,7	49,8	40,9	43,6
Sol	44,6	32,0	33,5	28,9	29,7
Solo	10,9	37,1	22,3	20,6	21,4
Alone	14,2	34,4	26,2	26,5	26,4
Companys de feina	1,2	7,1	6,4	7,0	6,9
Compañeros de trabajo	1,8	18,9	9,2	8,7	9,0
Colleagues	1,7	12,8	8,3	7,5	7,7
Amics	12,0	13,0	12,9	18,9	17,8
Amigos	12,5	4,9	9,2	10,8	10,0
Friends	12,5	9,1	10,5	16,5	14,6
Amb fills menors (<18 anys)	9,6	6,3	6,7	5,7	5,9
Con hijos menores (<18 años)	34,4	10,4	23,9	17,3	20,7
With younger children (<18 years)	32,0	8,3	18,0	9,0	11,8
Amb fills adults (≥18 anys)	2,4	1,9	2,0	2,4	2,3
Con hijos adultos (≥18 años)	5,3	2,5	4,1	5,0	4,5
With adults children (≥18 years)	5,0	2,2	3,3	3,1	3,2
Altres familiars menors (<18 anys)	1,2	1,3	1,3	1,5	1,5
Otros familiares menores (<18 años)	5,6	1,7	3,9	3,4	3,7
Other younger family members (<18 years)	5,2	1,5	3,0	2,1	2,3
Altres familiars adults (≥18 anys)	8,4	7,1	7,3	8,3	8,1
Otros familiares adultos (≥18 años)	10,8	5,1	8,3	9,2	8,7
Other adults family members (≥18 years)	10,6	6,1	7,9	8,5	8,3
Grup organitzat	0,0	0,3	0,3	0,4	0,4
Grupo organizado	1,7	2,4	2,0	2,5	2,3
Arranged Group	1,5	1,3	1,4	1,0	1,1
Altres	0,0	0,0	0,0	0,0	0,0
Otros	0,0	0,0	0,0	0,0	0,0
Other	0,0	0,0	0,0	0,0	0,0

Resposta múltiple / Respuesta múltiple / Multiple response

Acompanyants segons motiu de viatge (%)

Acompañantes según motivo de viaje (%)

Accompanying persons by travel purpose (%)

Barcelona ciutat / Barcelona ciudad / Barcelona city ●

Barcelona regió / Barcelona región / Barcelona region ●

Destinació Barcelona / Destino Barcelona / Destination Barcelona ●

2022

	Vacances - oci Vacaciones - ocio Leisure	Professional Profesional Professional	Personal i altres Personal y otros Personal and others	Total Total Total
Parella	46,0	13,1	23,8	37,6
Pareja	69,2	6,0	47,2	52,6
Couple	54,8	9,9	34,5	43,6
Sol	22,9	43,0	50,3	29,7
Solo	9,2	50,1	32,8	21,4
Alone	17,7	46,2	42,3	26,4
Companys de feina	0,3	38,0	1,0	6,9
Compañeros de trabajo	0,5	40,0	2,0	9,0
Colleagues	0,4	38,9	1,4	7,7
Amics	21,5	5,2	14,3	17,8
Amigos	13,2	1,4	8,2	10,0
Friends	18,4	3,5	11,5	14,6
Amb fills menors (<18 anys)	7,0	1,3	5,7	5,9
Con hijos menores (<18 años)	28,9	1,0	13,1	20,7
With younger children (<18 years)	15,3	1,2	9,1	11,8
Amb fills adults (≥18 anys)	2,8	0,4	2,2	2,3
Con hijos adultos (≥18 años y más)	6,0	0,2	4,3	4,5
With adults children (≥18 years and older)	4,0	0,3	3,2	3,2
Altres familiars menors (<18 anys)	1,9	0,0	0,8	1,5
Otros familiares menores (<18 años)	5,0	0,0	3,4	3,7
Other younger family members (<18 years)	3,1	0,0	2,0	2,3
Altres familiars adults (≥18 anys)	9,3	2,3	9,0	8,1
Otros familiares adultos (≥18 años)	11,2	0,7	9,5	8,7
Other adults family members (≥18 years)	10,0	1,6	9,2	8,3
Grup organitzat	0,2	0,4	1,2	0,4
Grupo organizado	2,5	2,2	1,4	2,3
Arranged Group	1,1	1,2	1,3	1,1
Altres	0,0	0,0	0,0	0,0
Otros	0,0	0,1	0,0	0,0
Other	0,0	0,0	0,0	0,0

Resposta múltiple / Respuesta múltiple / Multiple response

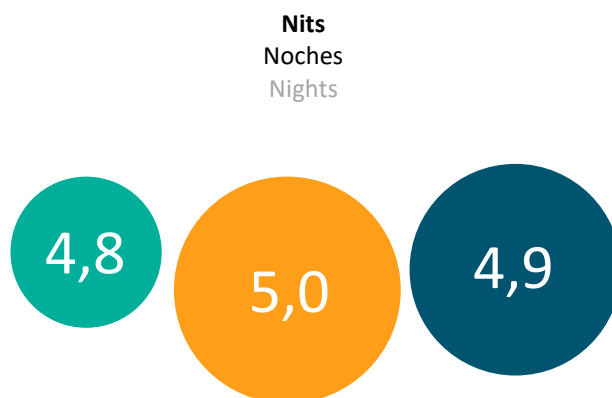


6.7

Durada de l'estada
Duración de la estancia
Length of stay

Barcelona ciutat / Barcelona ciudad / Barcelona city ●
Barcelona regió / Barcelona región / Barcelona region ●
Destinació Barcelona / Destino Barcelona / Destination Barcelona ●

2022



	2017 (%)	2018 (%)	2019 (%)	2020 (%)	2021 (%)	2022 (%)
1 nit	6,8	7,4	6,6	11,5	10,0	6,5
1 noche	17,7	18,1	16,2	21,5	21,2	17,4
1 night	10,5	10,9	9,7	16,7	15,0	10,9
2 nits	13,8	14,8	13,7	15,6	15,0	14,6
2 noches	18,6	17,7	17,8	26,6	24,9	19,9
2 nights	15,4	15,8	15,0	21,2	19,5	16,7
3 nits	21,9	22,8	22,0	19,5	19,0	22,1
3 noches	11,9	12,5	12,5	14,4	12,4	12,6
3 nights	18,5	19,4	18,9	16,9	16,0	18,3
4 nits	19,2	18,3	18,0	15,7	16,0	18,5
4 noches	9,8	10,2	10,7	10,5	11,3	10,0
4 nights	16,1	15,6	15,7	13,0	13,9	15,1
5 nits	11,3	11,3	11,6	9,9	10,5	12,1
5 noches	6,6	6,4	6,8	4,6	5,9	7,3
5 nights	9,7	9,7	10,1	7,2	8,4	10,1
Més de 5 nits	27,0	25,4	28,1	27,8	29,5	26,2
Más de 5 noches	35,4	35,1	36,0	22,4	24,3	32,8
More than 5 nights	29,8	28,6	30,6	25,0	27,2	28,9
Mitjana de l'estada	4,9	4,8	5,0	5,1	5,1	4,8
Estancia media	5,3	5,4	5,4	4,4	4,4	5,0
Average length of stay	5,0	5,0	5,1	4,7	4,8	4,9

Font: Enquesta de perfil i hàbits dels turistes a la Destinació Barcelona. Observatori del Turisme a Barcelona: ciutat i regió
Fuente: Encuesta de perfil y hábitos de los turistas en Destino Barcelona. Observatori del Turisme a Barcelona: ciutat i regió
Source: Survey of profile and habits of tourists in Destination Barcelona. Observatori del Turisme a Barcelona: ciutat i regió

Durada de l'estada segons residència (%)
 Duración de la estancia según residencia (%)
 Length of stay according to residence (%)

Barcelona ciutat / Barcelona ciudad / Barcelona city ●
 Barcelona regió / Barcelona región / Barcelona region ●
 Destinació Barcelona / Destino Barcelona / Destination Barcelona ●

2022

	Catalunya Cataluña Catalonia	Resta d'Espanya Resto de España Rest of Spain	Total domèstic Total doméstico Domestic Total	Total internacional Total internacional International Total	Total Total Total
1 nit	47,0	15,5	19,2	3,7	6,5
1 noche	28,6	20,4	25,0	9,6	17,4
1 night	30,4	17,9	23,0	5,4	10,9
2 nits	19,3	28,5	27,5	11,8	14,6
2 noches	34,3	23,0	29,3	10,4	19,9
2 nights	32,8	25,8	28,7	11,4	16,7
3 nits	6,0	26,9	24,5	21,6	22,1
3 noches	12,3	15,7	13,8	11,3	12,6
3 nights	11,7	21,5	17,5	18,7	18,3
4 nits	8,4	12,7	12,2	19,8	18,5
4 noches	6,0	12,7	9,0	11,2	10,0
4 nights	6,3	12,7	10,1	17,3	15,1
5 nits	4,8	6,2	6,0	13,4	12,1
5 noches	3,4	6,8	4,9	9,8	7,3
5 nights	3,5	6,5	5,2	12,3	10,1
Més de 5 nits	14,5	10,2	10,6	29,7	26,2
Más de 5 noches	15,4	21,4	18,0	47,7	32,8
More than 5 nights	15,3	15,6	15,5	34,9	28,9
Mitjana de l'estada	3,3	3,3	3,3	5,2	4,8
Estancia media	3,4	4,0	3,7	6,3	5,0
Average length of stay	3,4	3,7	3,6	5,5	4,9

Font: Enquesta de perfil i hàbits dels turistes a la Destinació Barcelona. Observatori del Turisme a Barcelona: ciutat i regió
 Fuente: Encuesta de perfil y hábitos de los turistas en Destino Barcelona. Observatori del Turisme a Barcelona: ciutat i regió
 Source: Survey of profile and habits of tourists in Destination Barcelona. Observatori del Turisme a Barcelona: ciutat i regió

Durada de l'estada segons motiu de viatge (%)
 Duración de la estancia según motivo de viaje (%)
 Length of stay according to travel purpose (%)

Barcelona ciutat / Barcelona ciudad / Barcelona city ●
 Barcelona regió / Barcelona región / Barcelona region ●
 Destinació Barcelona / Destino Barcelona / Destination Barcelona ●

2022

	Vacances - oci Vacaciones - ocio Leisure	Professional Profesional Professional	Personal i altres Personal y otros Personal and others	Total Total Total
1 nit	5,3	6,7	12,8	6,5
1 noche	13,3	23,0	26,6	17,4
1 night	8,3	14,0	19,1	10,9
2 nits	14,0	16,3	15,5	14,6
2 noches	20,3	22,7	14,6	19,9
2 nights	16,4	19,2	15,1	16,7
3 nits	24,4	19,3	13,4	22,1
3 noches	12,0	13,9	13,1	12,6
3 nights	19,7	16,9	13,3	18,3
4 nits	19,6	18,7	11,8	18,5
4 noches	9,0	15,1	7,8	10,0
4 nights	15,6	17,1	10,0	15,1
5 nits	12,2	13,6	9,2	12,1
5 noches	7,7	6,5	6,5	7,3
5 nights	10,5	10,4	7,9	10,1
Més de 5 nits	24,5	25,4	37,3	26,2
Más de 5 noches	37,7	18,8	31,4	32,8
More than 5 nights	29,5	22,4	34,6	28,9
Mitjana de l'estada	4,7	4,6	5,9	4,8
Estancia media	5,2	4,1	5,3	5,0
Average length of stay	4,9	4,3	5,6	4,9

Font: Enquesta de perfil i hàbits dels turistes a la Destinació Barcelona. Observatori del Turisme a Barcelona: ciutat i regió
 Fuente: Encuesta de perfil y hábitos de los turistas en Destino Barcelona. Observatori del Turisme a Barcelona: ciutat i regió
 Source: Survey of profile and habits of tourists in Destination Barcelona. Observatori del Turisme a Barcelona: ciutat i regió

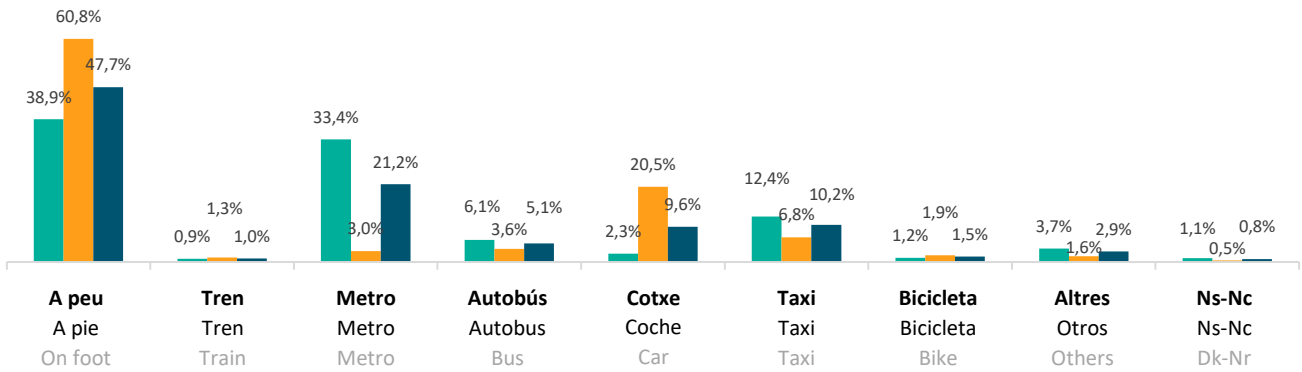


6.8

Transport intern principal
Transporte interno principal
Main internal transport

Barcelona ciutat / Barcelona ciudad / Barcelona city ●
Barcelona regió / Barcelona región / Barcelona region ●
Destinació Barcelona / Destino Barcelona / Destination Barcelona ●

2022



	2017 (%)	2018 (%)	2019 (%)	2020 (%)	2021 (%)	2022 (%)
A peu	nd	nd	nd	58,9	46,6	38,9
A pie	nd	nd	nd	54,2	61,2	60,8
On foot	nd	nd	nd	56,5	53,1	47,7
Tren	1,1	1,5	2,3	1,1	0,9	0,9
Tren	nd	nd	nd	0,8	0,7	1,3
Train	nd	nd	nd	0,9	0,8	1,0
Metro	57,2	54,2	54,6	17,8	26,8	33,4
Metro	nd	nd	nd	1,2	1,8	3,0
Metro	nd	nd	nd	9,2	15,6	21,2
Autobús	8,7	11,6	11,3	4,7	4,9	6,1
Autobus	nd	nd	nd	1,5	1,8	3,6
Bus	nd	nd	nd	3,1	3,5	5,1
Cotxe	3,0	2,5	2,5	4,6	3,7	2,3
Coche	nd	nd	nd	35,1	27,0	20,5
Car	nd	nd	nd	20,3	14,2	9,6
Taxi	21,7	20,8	20,9	6,7	10,8	12,4
Taxi	nd	nd	nd	4,2	4,4	6,8
Taxi	nd	nd	nd	5,4	7,9	10,2
Bicicleta	0,9	1,3	1,3	1,7	1,7	1,2
Bicicleta	nd	nd	nd	0,9	1,1	1,9
Bike	nd	nd	nd	1,3	1,4	1,5
Altres	5,3	5,6	5,2	2,6	2,9	3,7
Otros	nd	nd	nd	1,6	1,3	1,6
Others	nd	nd	nd	2,1	2,2	2,9
Ns-Nc	2,1	2,5	1,9	1,9	1,7	1,1
Ns-Nc	nd	nd	nd	0,5	0,7	0,5
Dk-Nr	nd	nd	nd	1,2	1,3	0,8
Total	100,0	100,0	100,0	100,0	100,0	100,0
Total	nd	nd	nd	100,0	100,0	100,0
Total	nd	nd	nd	100,0	100,0	100,0

nd: no disponible / no disponible / not available

Font: Enquesta de perfil i hàbits dels turistes a la Destinació Barcelona. Observatori del Turisme a Barcelona: ciutat i regió

Fuente: Encuesta de perfil y hábitos de los turistas en Destino Barcelona. Observatori del Turisme a Barcelona: ciutat i regió

Source: Survey of profile and habits of tourists in Destination Barcelona. Observatori del Turisme a Barcelona: ciutat i regió

Transport intern principal segons residència (%)

Transporte interno principal según residencia (%)

Main internal transport according to residence (%)

Barcelona ciutat / Barcelona ciudad / Barcelona city ●

Barcelona regió / Barcelona región / Barcelona region ●

Destinació Barcelona / Destino Barcelona / Destination Barcelona ●

2022

	Catalunya Cataluña Catalonia	Resta d'Espanya Resto de España Rest of Spain	Total domèstic Total doméstico Domestic Total	Total internacional Total internacional International Total	Total Total Total
A peu	33,7	36,1	35,9	39,6	38,9
A pie	79,0	47,2	65,1	56,3	60,8
On foot	74,5	41,4	55,0	44,4	47,7
Tren	4,8	1,4	1,8	0,7	0,9
Tren	0,0	0,9	0,4	2,2	1,3
Train	0,5	1,2	0,9	1,1	1,0
Metro	28,9	30,7	30,5	34,1	33,4
Metro	0,0	2,8	1,3	4,8	3,0
Metro	2,9	17,3	11,4	25,7	21,2
Autobús	1,2	5,9	5,3	6,2	6,1
Autobus	0,6	2,7	1,5	5,7	3,6
Bus	0,6	4,3	2,8	6,1	5,1
Cotxe	12,1	4,8	5,6	1,6	2,3
Coche	16,7	35,0	24,6	16,2	20,5
Car	16,2	19,3	18,0	5,8	9,6
Taxi	6,0	13,9	13,0	12,3	12,4
Taxi	0,5	9,4	4,4	9,3	6,8
Taxi	1,1	11,8	7,4	11,4	10,2
Bicicleta	0,0	1,1	1,0	1,2	1,2
Bicicleta	1,9	0,3	1,2	2,6	1,9
Bike	1,7	0,7	1,1	1,6	1,5
Altres	12,1	4,0	4,9	3,4	3,7
Otros	0,8	1,5	1,1	2,3	1,6
Others	1,9	2,8	2,4	3,1	2,9
Ns-Nc	1,2	2,1	2,0	0,9	1,1
Ns-Nc	0,5	0,2	0,4	0,6	0,5
Dk-Nr	0,6	1,2	1,0	0,8	0,8
Total	100,0	100,0	100,0	100,0	100,0
Total	100,0	100,0	100,0	100,0	100,0
Total	100,0	100,0	100,0	100,0	100,0

Font: Enquesta de perfil i hàbits dels turistes a la Destinació Barcelona. Observatori del Turisme a Barcelona: ciutat i regió
Fuente: Encuesta de perfil y hábitos de los turistas en Destino Barcelona. Observatori del Turisme a Barcelona: ciutat i regió
Source: Survey of profile and habits of tourists in Destination Barcelona. Observatori del Turisme a Barcelona: ciutat i regió

Transport intern principal segons motiu de viatge (%)
Transporte interno principal según motivo de viaje (%)
Main internal transport according to travel purpose (%)

Barcelona ciutat / Barcelona ciudad / Barcelona city ●
Barcelona regió / Barcelona región / Barcelona region ●
Destinació Barcelona / Destino Barcelona / Destination Barcelona ●

2022

	Vacances - oci Vacaciones - ocio Leisure	Professional Profesional Professional	Personal i altres Personal y otros Personal and others	Total Total Total
A peu	42,9	23,1	38,5	38,9
A pie	68,7	35,1	62,8	60,8
On foot	52,6	28,5	49,6	47,7
Tren	0,8	0,6	1,8	0,9
Tren	1,2	1,1	1,9	1,3
Train	0,9	0,8	1,9	1,0
Metro	34,4	30,2	32,8	33,4
Metro	2,8	3,0	4,1	3,0
Metro	22,5	18,0	19,7	21,2
Autobús	6,5	3,9	6,7	6,1
Autobus	4,1	2,0	3,4	3,6
Bus	5,6	3,1	5,2	5,1
Cotxe	1,6	3,9	4,3	2,3
Coche	14,5	38,9	20,1	20,5
Car	6,4	19,6	11,5	9,6
Taxi	8,0	32,5	9,6	12,4
Taxi	3,6	18,0	4,9	6,8
Taxi	6,4	26,0	7,4	10,2
Bicicleta	1,1	0,7	2,0	1,2
Bicicleta	2,8	0,3	0,4	1,9
Bike	1,8	0,5	1,3	1,5
Altres	3,8	3,3	3,5	3,7
Otros	1,7	1,5	1,7	1,6
Others	3,0	2,5	2,7	2,9
Ns-Nc	0,9	1,8	0,8	1,1
Ns-Nc	0,6	0,1	0,7	0,5
Dk-Nr	0,8	1,0	0,7	0,8
Total	100,0	100,0	100,0	100,0
Total	100,0	100,0	100,0	100,0
Total	100,0	100,0	100,0	100,0

Font: Enquesta de perfil i hàbits dels turistes a la Destinació Barcelona. Observatori del Turisme a Barcelona: ciutat i regió
Fuente: Encuesta de perfil y hábitos de los turistas en Destino Barcelona. Observatori del Turisme a Barcelona: ciutat i regió
Source: Survey of profile and habits of tourists in Destination Barcelona. Observatori del Turisme a Barcelona: ciutat i regió

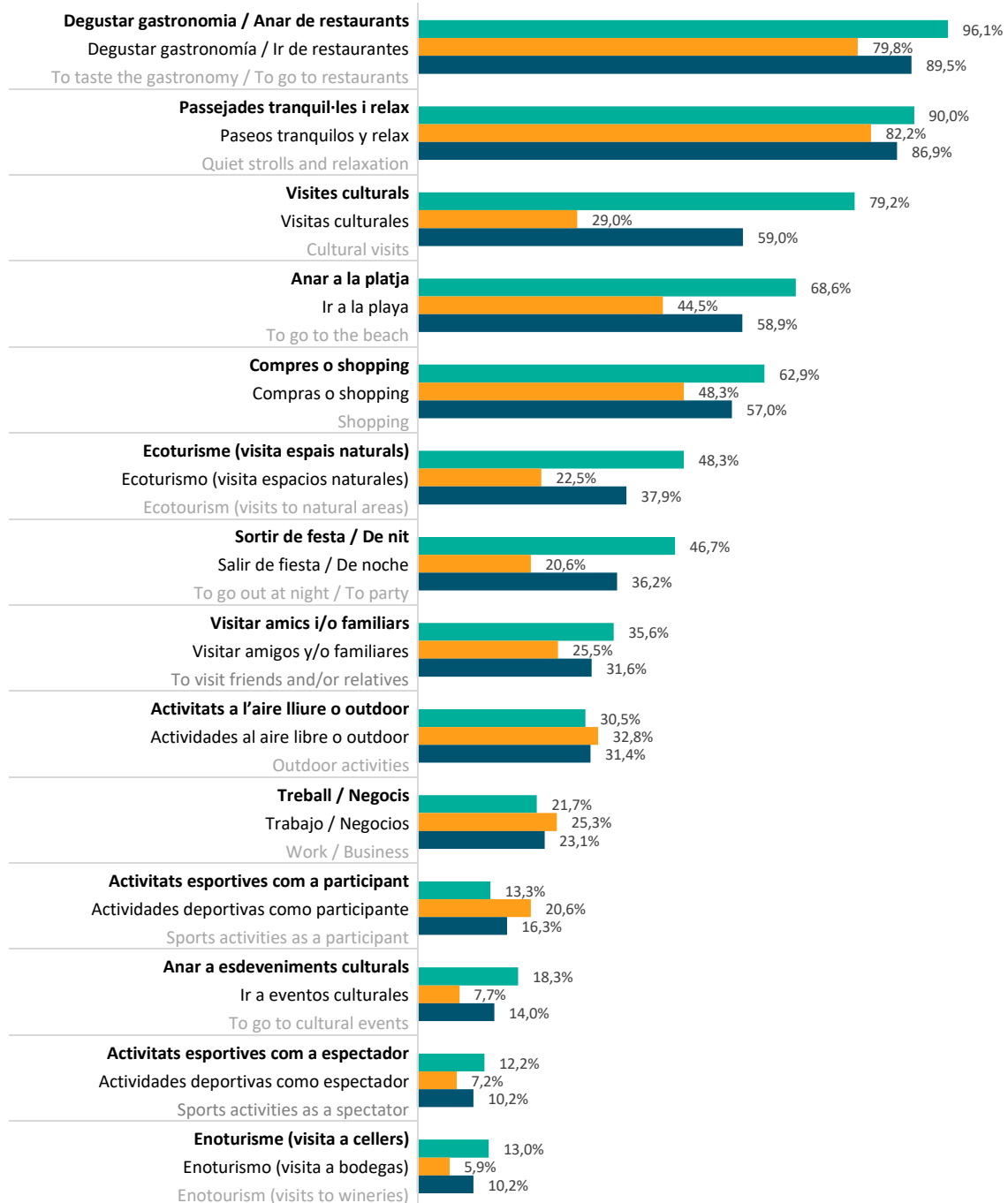


6.9

Activitats realitzades a la destinació
Actividades realizadas en el destino
Carried out activities at the destination

Barcelona ciutat / Barcelona ciudad / Barcelona city ●
Barcelona regió / Barcelona región / Barcelona region ●
Destinació Barcelona / Destino Barcelona / Destination Barcelona ●

2022



Resposta múltiple / Respuesta múltiple / Multiple response

Font: Enquesta de perfil i hàbits dels turistes a la Destinació Barcelona. Observatori del Turisme a Barcelona: ciutat i regió
Fuente: Encuesta de perfil y hábitos de los turistas en Destino Barcelona. Observatori del Turisme a Barcelona: ciutat i regió
Source: Survey of profile and habits of tourists in Destination Barcelona. Observatori del Turisme a Barcelona: ciutat i regió

Activitats realitzades a la destinació (%)

Actividades realizadas en el destino (%)

Carried out activities at the destination (%)

Barcelona ciutat / Barcelona ciudad / Barcelona city ●

Barcelona regió / Barcelona región / Barcelona region ●

Destinació Barcelona / Destino Barcelona / Destination Barcelona ●

	2017 (%)	2018 (%)	2019 (%)	2020 (%)	2021 (%)	2022 (%)
Degustar gastronomia / Anar de restaurants	nd	nd	nd	83,4	92,4	96,1
Degustar gastronomía / Ir de restaurantes	76,1	76,3	75,3	68,8	78,0	79,8
To taste the gastronomy / To go to restaurants	nd	nd	nd	75,9	85,9	89,5
Passejades tranquil·les i relax	nd	nd	nd	85,3	85,1	90,0
Paseos tranquilos y relax	81,9	76,1	75,0	76,5	81,5	82,2
Quiet strolls and relaxation	nd	nd	nd	80,8	83,5	86,9
Visites culturals	nd	nd	nd	67,5	73,0	79,2
Visitas culturales	32,0	26,5	31,6	21,4	24,7	29,0
Cultural visits	nd	nd	nd	43,7	51,3	59,0
Anar a la platja	nd	nd	nd	57,3	68,2	68,6
Ir a la playa	48,2	44,1	43,1	36,5	45,2	44,5
To go to the beach	nd	nd	nd	46,6	57,9	58,9
Compres o shopping	nd	nd	nd	53,2	56,4	62,9
Compras o shopping	45,6	42,7	44,3	37,1	40,9	48,3
Shopping	nd	nd	nd	44,9	49,4	57,0
Ecoturisme (visita espais naturals)	nd	nd	nd	47,0	50,3	48,3
Ecoturismo (visita espacios naturales)	19,8	27,6	27,4	21,4	21,7	22,5
Ecotourism (visits to natural areas)	nd	nd	nd	33,8	37,4	37,9
Sortir de festa / De nit	nd	nd	nd	22,9	33,4	46,7
Salir de fiesta / De noche	20,7	20,8	21,0	8,2	15,0	20,6
To go out at night / To party	nd	nd	nd	15,3	25,1	36,2
Visitar amics i/o familiars	nd	nd	nd	47,8	43,9	35,6
Visitar amigos y/o familiares	4,4	21,7	22,8	24,6	28,1	25,5
To visit friends and/or relatives	nd	nd	nd	35,8	36,8	31,6
Activitats a l'aire lliure o outdoor	nd	nd	nd	26,4	33,3	30,5
Actividades al aire libre o outdoor	nd	nd	27,9	28,8	34,1	32,8
Outdoor activities	nd	nd	nd	27,7	33,6	31,4
Treball / Negocis	nd	nd	nd	15,2	19,8	21,7
Trabajo / Negocios	22,5	29,1	27,7	33,0	25,8	25,3
Work / Business	nd	nd	nd	24,4	22,5	23,1
Activitats esportives com a participant	nd	nd	nd	13,0	12,6	13,3
Actividades deportivas como participante	nd	nd	nd	14,9	18,7	20,6
Sports activities as a participant	nd	nd	nd	14,0	15,3	16,3
Anar a esdeveniments culturals	nd	nd	nd	11,0	12,5	18,3
Ir a eventos culturales	nd	nd	nd	3,9	5,8	7,7
Go to cultural events	nd	nd	nd	7,4	9,5	14,0
Activitats esportives com a espectador	nd	nd	nd	7,3	7,9	12,2
Actividades deportivas como espectador	nd	nd	nd	4,3	4,5	7,2
Sports activities as a spectator	nd	nd	nd	5,8	6,4	10,2
Enoturisme (visita a cellers)	nd	nd	nd	7,7	10,3	13,0
Enoturismo (visita a bodegas)	4,4	6,8	7,2	3,0	4,1	5,9
Enotourism (visits to wineries)	nd	nd	nd	5,3	7,5	10,2

nd: no disponible / no disponible / not available

Resposta múltiple / Respuesta múltiple / Multiple response

Font: Enquesta de perfil i hàbits dels turistes a la Destinació Barcelona. Observatori del Turisme a Barcelona: ciutat i regió

Fuente: Encuesta de perfil y hábitos de los turistas en Destino Barcelona. Observatori del Turisme a Barcelona: ciutat i regió

Source: Survey of profile and habits of tourists in Destination Barcelona. Observatori del Turisme a Barcelona: ciutat i regió

Activitats realitzades segons residència (%)
Actividades realizadas según residencia (%)
Carried out activities by residence (%)

Barcelona ciutat / Barcelona ciudad / Barcelona city ●
Barcelona regió / Barcelona región / Barcelona region ●
Destinació Barcelona / Destino Barcelona / Destination Barcelona ●

2022

	Catalunya Cataluña Catalonia	Resta d'Espanya Resto de España Rest of Spain	Total domèstic Total doméstico Domestic Total	Total internacional Total internacional International Total	Total Total Total
Degustar gastronomia / Anar de restaurants	94,9	92,7	93,0	96,8	96,1
Degustar gastronomía / Ir de restaurantes	71,0	83,0	76,3	83,5	79,8
To taste the gastronomy / To go to restaurants	73,3	88,2	82,3	92,9	89,5
Passejades tranquil·les i relax	92,3	89,1	89,5	90,2	90,0
Paseos tranquilos y relax	92,0	74,8	84,5	80,0	82,2
Quiet strolls and relaxation	92,0	82,5	86,3	87,2	86,9
Visites culturals	46,2	63,1	61,4	83,4	79,2
Visitas culturales	24,7	17,9	21,8	36,3	29,0
Cultural visits	26,8	42,0	35,9	69,7	59,0
Anar a la platja	51,3	45,6	46,2	73,8	68,6
Ir a la playa	36,0	26,3	31,7	57,5	44,5
To go to the beach	37,4	36,6	36,9	69,0	58,9
Compres o shopping	43,6	46,2	45,9	66,8	62,9
Compras o shopping	37,2	32,7	35,2	61,6	48,3
Shopping	37,8	39,9	39,1	65,3	57,0
Ecoturisme (visita espais naturals)	28,2	36,6	35,7	51,3	48,3
Ecoturismo (visita espacios naturales)	24,8	12,8	19,6	25,5	22,5
Ecotourism (visits to natural areas)	25,1	25,5	25,3	43,8	37,9
Sortir de festa / De nit	35,9	34,4	34,6	49,5	46,7
Salir de fiesta / De noche	12,9	13,3	13,1	28,2	20,6
To go out at night / To party	15,1	24,6	20,8	43,3	36,2
Visitar amics i/o familiars	74,4	50,8	53,2	31,5	35,6
Visitar amigos y/o familiares	24,0	31,8	27,4	23,6	25,5
To visit friends and/or relatives	28,8	41,9	36,7	29,2	31,6
Activitats a l'aire lliure o outdoor	28,2	21,8	22,4	32,3	30,5
Actividades al aire libre o outdoor	48,3	15,4	33,9	31,7	32,8
Outdoor activities	46,4	18,8	29,8	32,2	31,4
Treball / Negocis	38,5	23,9	25,4	20,8	21,7
Trabajo / Negocios	8,7	52,8	27,9	22,6	25,3
Work / Business	11,5	37,3	27,0	21,3	23,1
Activitats esportives com a participant	15,4	6,0	7,0	14,8	13,3
Actividades deportivas como participante	19,5	12,5	16,4	24,9	20,6
Sports activities as a participant	19,1	9,1	13,1	17,8	16,3
Anar a esdeveniments culturals	7,7	12,4	11,9	19,7	18,3
Ir a eventos culturales	7,7	5,1	6,6	8,8	7,7
Go to cultural events	7,7	9,0	8,5	16,5	14,0
Activitats esportives com a espectador	17,9	7,3	8,4	13,1	12,2
Actividades deportivas como espectador	6,0	6,2	6,1	8,4	7,2
Sports activities as a spectator	7,1	6,7	6,9	11,7	10,2
Enoturisme (visita a cellers)	5,1	3,0	3,2	15,3	13,0
Enoturismo (visita a bodegas)	2,3	2,6	2,4	9,5	5,9
Enotourism (visits to wineries)	2,6	2,8	2,7	13,6	10,2

Resposta múltiple / Respuesta múltiple / Multiple response

Font: Enquesta de perfil i hàbits dels turistes a la Destinació Barcelona. Observatori del Turisme a Barcelona: ciutat i regió
Fuente: Encuesta de perfil y hábitos de los turistas en Destino Barcelona. Observatori del Turisme a Barcelona: ciutat i regió
Source: Survey of profile and habits of tourists in Destination Barcelona. Observatori del Turisme a Barcelona: ciutat i regió

Activitats realitzades segons motiu de viatge (%)

Actividades realizadas según motivo de viaje (%)

Carried out activities by travel purpose (%)

Barcelona ciutat / Barcelona ciudad / Barcelona city ●

Barcelona regió / Barcelona región / Barcelona region ●

Destinació Barcelona / Destino Barcelona / Destination Barcelona ●

2022

	Vacances - oci Vacaciones - ocio Leisure	Professional Profesional Professional	Personal i altres Personal y otros Personal and others	Total Total Total
Degustar gastronomia / Anar de restaurants	96,6	95,8	93,4	96,1
Degustar gastronomía / Ir de restaurantes	78,9	83,7	78,6	79,8
To taste the gastronomy / To go to restaurants	89,9	90,3	86,7	89,5
Passejades tranquil·les i relax	93,5	73,8	92,6	90,0
Paseos tranquilos y relax	89,6	58,8	83,6	82,2
Quiet strolls and relaxation	92,0	67,0	88,5	86,9
Visites culturals	88,3	49,4	68,3	79,2
Visitas culturales	35,0	11,4	28,0	29,0
Cultural visits	68,2	32,2	50,0	59,0
Anar a la platja	75,4	43,7	63,8	68,6
Ir a la playa	55,0	13,4	43,3	44,5
To go to the beach	67,7	30,0	54,5	58,9
Compres o shopping	67,5	50,9	53,1	62,9
Compras o shopping	56,8	26,2	43,3	48,3
Shopping	63,4	39,7	48,7	57,0
Ecoturisme (visita espais naturals)	55,1	24,1	42,8	48,3
Ecoturismo (visita espacios naturales)	28,0	5,4	23,0	22,5
Ecotourism (visits to natural areas)	44,9	15,6	33,8	37,9
Sortir de festa / De nit	48,2	38,6	49,4	46,7
Salir de fiesta / De noche	21,9	13,3	25,1	20,6
To go out at night / To party	38,2	27,1	38,3	36,2
Visitar amics i/o familiars	29,7	25,3	83,5	35,6
Visitar amigos y/o familiares	19,3	14,1	66,5	25,5
To visit friends and/or relatives	25,8	20,2	75,8	31,6
Activitats a l'aire lliure o outdoor	33,2	16,6	33,7	30,5
Actividades al aire libre o outdoor	40,8	11,4	29,1	32,8
Outdoor activities	36,1	14,2	31,6	31,4
Treball / Negocis	4,9	100,0	10,3	21,7
Trabajo / Negocios	4,0	100,0	11,8	25,3
Work / Business	4,5	100,0	11,0	23,1
Activitats esportives com a participant	13,0	13,0	16,0	13,3
Actividades deportivas como participante	25,0	11,2	15,2	20,6
Sports activities as a participant	17,5	12,2	15,6	16,3
Anar a esdeveniments culturals	19,2	13,3	19,8	18,3
Ir a eventos culturales	8,9	2,6	9,5	7,7
Go to cultural events	15,3	8,4	15,1	14,0
Activitats esportives com a espectador	13,4	9,3	9,5	12,2
Actividades deportivas como espectador	9,3	1,8	5,9	7,2
Sports activities as a spectator	11,9	5,9	7,9	10,2
Enoturisme (visita a cellers)	14,0	13,0	7,8	13,0
Enoturismo (visita a bodegas)	6,8	2,1	7,5	5,9
Enotourism (visits to wineries)	11,3	8,0	7,7	10,2

Resposta múltiple / Respuesta múltiple / Multiple response

Font: Enquesta de perfil i hàbits dels turistes a la Destinació Barcelona. Observatori del Turisme a Barcelona: ciutat i regió

Fuente: Encuesta de perfil y hábitos de los turistas en Destino Barcelona. Observatori del Turisme a Barcelona: ciutat i regió

Source: Survey of profile and habits of tourists in Destination Barcelona. Observatori del Turisme a Barcelona: ciutat i regió

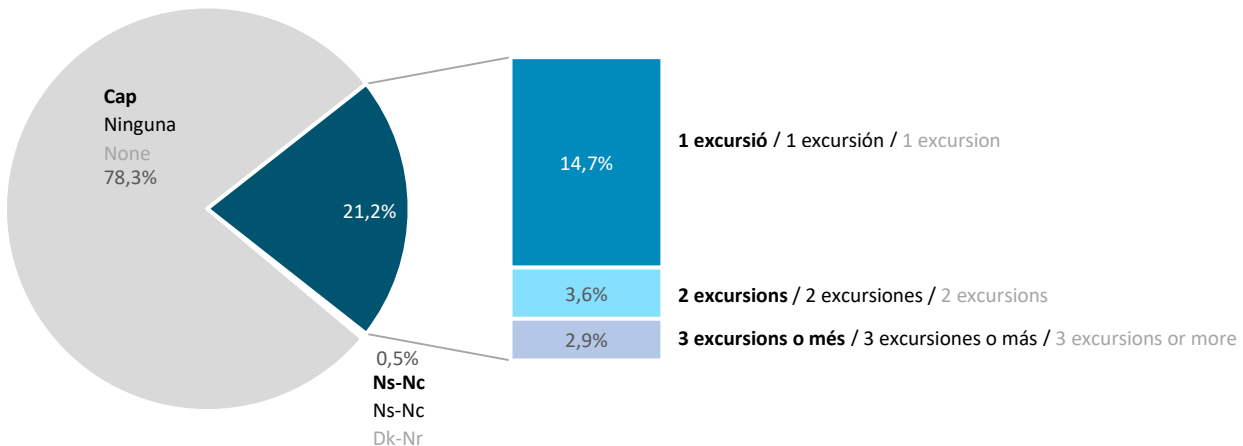
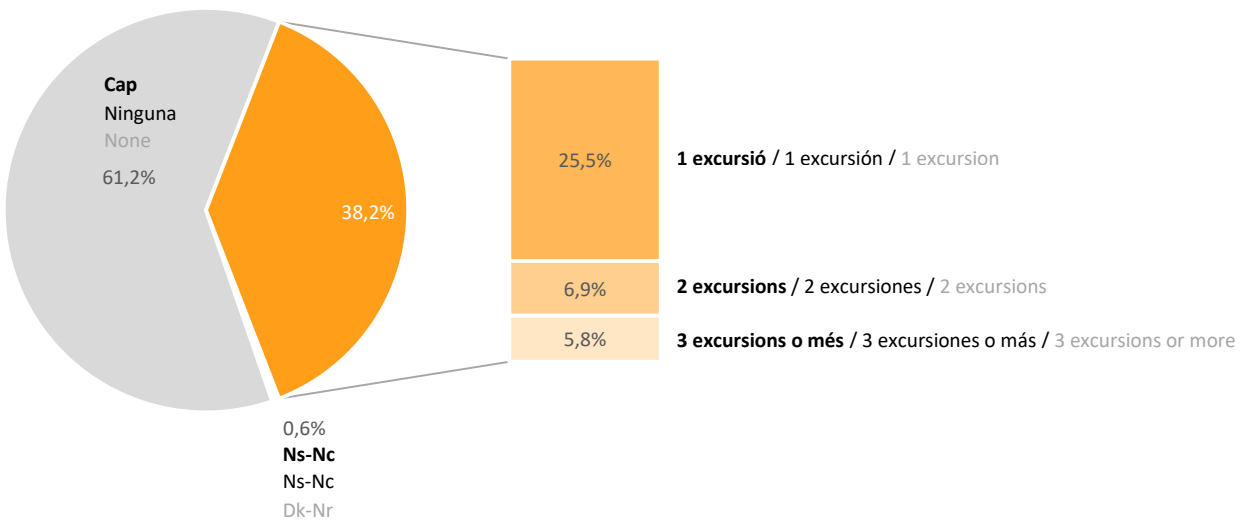
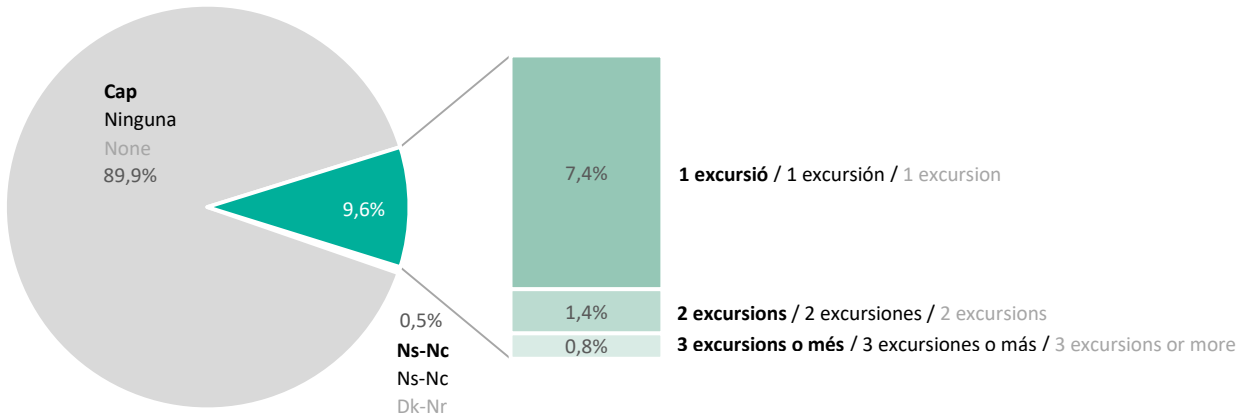


6.10

Excursions fora del municipi
 Excursiones fuera del municipio
 Excursions outside of the municipality

Barcelona ciutat / Barcelona ciudad / Barcelona city ●
 Barcelona regió / Barcelona región / Barcelona region ●
 Destinació Barcelona / Destino Barcelona / Destination Barcelona ●

2022



Font: Enquesta de perfil i hàbits dels turistes a la Destinació Barcelona. Observatori del Turisme a Barcelona: ciutat i regió
 Fuente: Encuesta de perfil y hábitos de los turistas en Destino Barcelona. Observatori del Turisme a Barcelona: ciutat i regió
 Source: Survey of profile and habits of tourists in Destination Barcelona. Observatori del Turisme a Barcelona: ciutat i regió

Excursions fora del municipi (%)

Excursiones fuera del municipio (%)

Excursions outside of the municipality (%)

Barcelona ciutat / Barcelona ciudad / Barcelona city

Barcelona regió / Barcelona región / Barcelona region

Destinació Barcelona / Destino Barcelona / Destination Barcelona

2022

	2017 (%)	2018 (%)	2019 (%)	2020 (%)	2021 (%)	2022 (%)
Cap excursió	91,3	89,9	88,6	89,8	89,6	89,9
Ninguna excursión	64,8	57,6	57,4	73,3	67,8	61,2
None	82,4	79,2	78,5	81,3	79,8	78,3
1 excursió	7,3	7,7	8,7	7,3	7,3	7,4
1 excursión	24,0	28,7	29,4	17,2	20,4	25,5
1 excursion	12,3	14,7	15,4	12,4	13,2	14,7
2 excursions	0,8	1,2	1,4	1,5	1,6	1,4
2 excursiones	5,8	8,6	7,7	5,2	6,1	6,9
2 excursions	2,7	3,6	3,4	3,4	3,6	3,6
3 excursions o més	0,3	0,4	0,6	0,9	0,9	0,8
3 excursiones o más	4,8	4,6	4,6	3,8	5,1	5,8
3 or more excursions	2,2	1,8	1,9	2,4	2,8	2,9
Ns-Nc	0,3	0,8	0,7	0,5	0,6	0,5
Ns-Nc	0,6	0,5	0,9	0,5	0,6	0,6
Dk-Nr	0,4	0,7	0,8	0,5	0,6	0,5
Mitjana d'excursions ¹	0,1	0,1	0,1	0,1	0,1	0,1
Promedio de excursiones ¹	0,5	0,6	0,6	0,4	0,5	0,6
Excursions average ¹	0,2	0,3	0,3	0,3	0,3	0,3
Mitjana d'excursions (≥1) ²	1,2	1,2	1,3	1,4	1,4	1,4
Promedio de excursiones (≥1) ²	1,4	1,5	1,5	1,6	1,7	1,7
Excursions average (≥1) ²	1,3	1,4	1,4	1,6	1,6	1,6

¹ Mitjana d'excursions de tots els turistes / Promedio de excursiones de todos los turistas / Average of excursions of all tourists

² Mitjana dels que han realitzat com a mínim una excursió / Promedio de los que han realizado al menos una excursión / Average of those who have gone at least once on an excursion

Excursions fora del municipi segons residència (%)

Excursiones fuera del municipio según residencia (%)

Excursions outside of the municipality according to residence (%)

Barcelona ciutat / Barcelona ciudad / Barcelona city ●

Barcelona regió / Barcelona región / Barcelona region ●

Destinació Barcelona / Destino Barcelona / Destination Barcelona ●

2022

	Catalunya Cataluña Catalonia	Resta d'Espanya Resto de España Rest of Spain	Total domèstic Total doméstico Domestic Total	Total internacional Total internacional International Total	Total Total Total
Cap excursió	94,0	90,8	91,2	89,6	89,9
Ninguna excursió	78,9	54,7	68,3	54,0	61,2
None	80,4	73,3	76,2	79,3	78,3
1 excursió	4,8	7,0	6,7	7,5	7,4
1 excursión	12,5	28,5	19,5	31,6	25,5
1 excursion	11,7	17,4	15,1	14,5	14,7
2 excursions	0,0	1,4	1,3	1,5	1,4
2 excursiones	4,4	8,6	6,2	7,5	6,9
2 excursions	4,0	4,9	4,5	3,2	3,6
3 excursions o més	1,2	0,6	0,7	0,9	0,8
3 excursiones o más	3,8	7,7	5,6	6,1	5,8
3 or more excursions	3,6	4,1	3,9	2,4	2,9
Ns-Nc	0,0	0,2	0,1	0,5	0,5
Ns-Nc	0,4	0,5	0,4	0,8	0,6
Dk-Nr	0,3	0,3	0,3	0,6	0,5
Mitjana d'excursions ¹	0,1	0,1	0,1	0,1	0,1
Promedio de excursiones ¹	0,4	0,8	0,6	0,7	0,6
Excursions average ¹	0,3	0,4	0,4	0,3	0,3
Mitjana d'excursions (≥1) ²	1,6	1,4	1,4	1,4	1,4
Promedio de excursiones (≥1) ²	1,8	1,8	1,8	1,6	1,7
Excursions average (≥1) ²	1,8	1,6	1,7	1,5	1,6

¹ Mitjana d'excursions de tots els turistes / Promedio de excursiones de todos los turistas / Average of excursions of all tourists

² Mitjana dels que han realitzat com a mínim una excursió / Promedio de los que han realizado al menos una excursión / Average of those who have gone at least once on an excursion

Excursions fora del municipi segons motiu de viatge (%)

Excursiones fuera del municipio según motivo de viaje (%)

Excursions outside of the municipality according to travel purpose (%)

Barcelona ciutat / Barcelona ciudad / Barcelona city ●

Barcelona regió / Barcelona región / Barcelona region ●

Destinació Barcelona / Destino Barcelona / Destination Barcelona ●

2022

	Vacances - oci Vacaciones - ocio Leisure	Professional Profesional Professional	Personal i altres Personal y otros Personal and others	Total Total Total
Cap excursió	90,3	93,9	81,5	89,9
Ninguna excursió	61,2	66,1	54,7	61,2
None	79,3	81,4	69,2	78,3
1 excursió	7,4	4,2	11,8	7,4
1 excursió	25,2	24,6	28,0	25,5
1 excursion	14,1	13,4	19,2	14,7
2 excursions	1,2	0,7	3,7	1,4
2 excursiones	7,0	5,1	8,4	6,9
2 excursions	3,4	2,7	5,8	3,6
3 excursions o més	0,7	0,6	2,0	0,8
3 excursiones o más	6,2	3,1	8,0	5,8
3 or more excursions	2,8	1,7	4,8	2,9
Ns-Nc	0,4	0,6	1,0	0,5
Ns-Nc	0,4	1,1	0,9	0,6
Dk-Nr	0,4	0,8	1,0	0,5
Mitjana d'excursions ¹	0,1	0,1	0,3	0,1
Promedio de excursiones ¹	0,7	0,5	0,7	0,6
Excursions average ¹	0,3	0,3	0,5	0,3
Mitjana d'excursions (≥1) ²	1,3	1,6	1,6	1,4
Promedio de excursiones (≥1) ²	1,7	1,4	1,7	1,7
Excursions average (≥1) ²	1,6	1,5	1,7	1,6

¹ Mitjana d'excursions de tots els turistes / Promedio de excursiones de todos los turistas / Average of excursions of all tourists

² Mitjana dels que han realitzat com a mínim una excursió / Promedio de los que han realizado al menos una excursión / Average of those who have gone at least once on an excursion

Motivació i característiques prèvies a l'arribada

Motivación y características previas a la llegada

Purpose and previous to the arrival characteristics

Barcelona ciutat / Barcelona ciudad / Barcelona city ●

Barcelona regió / Barcelona región / Barcelona region ●

Destinació Barcelona / Destino Barcelona / Destination Barcelona ●

2022



Motiu de viatge
 Motivo de viaje
 Travel purpose



Vacances - oci
 Vacaciones - ocio
Leisure
 (70,4%)

Vacances - oci
 Vacaciones - ocio
Leisure
 (63,7%)

Vacances - oci
 Vacaciones - ocio
Leisure
 (67,7%)

Contractació de l'allotjament
 Contratación del alojamiento
 Accommodation booking



A través de TTOO, AAVV o altres
 A través de TTOO, AAVV u otros
Through a TTOO, travel agents or others
 (64,5%)

Directament amb l'establiment
 Directamente con el establecimiento
Directly with the establishment
 (53,0%)

A través de TTOO, AAVV o altres
 A través de TTOO, AAVV u otros
Through a TTOO, travel agents or others
 (50,6%)

Contractació del transport d'arribada
 Contratación del transporte de llegada
 Arrival transport booking



Directament amb la companyia
 Directamente con la compañía
Directly with the company
 (64,2%)

Directament amb la companyia
 Directamente con la compañía
Directly with the company
 (54,5%)

Directament amb la companyia
 Directamente con la compañía
Directly with the company
 (61,5%)



Transport d'arribada
 Transporte de llegada
 Arrival transport



Avió
 Avión
Plane
 (79,1%)

Vehícle propi
 Vehículo propio
Own vehicle
 (47,8%)

Avió
 Avión
Plane
 (62,8%)

Font: Enquesta de perfil i hàbits dels turistes a la Destinació Barcelona. Observatori del Turisme a Barcelona: ciutat i regió
 Fuente: Encuesta de perfil y hábitos de los turistas en Destino Barcelona. Observatori del Turisme a Barcelona: ciutat i regió
 Source: Survey of profile and habits of tourists in Destination Barcelona. Observatori del Turisme a Barcelona: ciutat i regió

Característiques de l'estada a la destinació

Características de la estancia en el destino

Characteristics of the stay at the destination

Barcelona ciutat / Barcelona ciudad / Barcelona city ●
 Barcelona regió / Barcelona región / Barcelona region ●
 Destinació Barcelona / Destino Barcelona / Destination Barcelona ●

2022

Mitjana de repetibilitat
 Promedio de repetibilidad
 Repeatability average



4,1
 vegades
 veces
 times

12,6
 vegades
 veces
 times

7,5
 vegades
 veces
 times

Acompanyants
 Acompañantes
 Accompanying persons



En parella
 En pareja
 As a couple
 (37,6%)

En parella
 En pareja
 As a couple
 (52,6%)

En parella
 En pareja
 As a couple
 (43,6%)

Estada mitjana
 Estancia media
 Average length of stay



4,8
 nits
 noches
 nights

5,0
 nits
 noches
 nights

4,9
 nits
 noches
 nights

Transport intern principal
 Transporte interno principal
 Main internal transport



A peu
 A pie
 On foot
 (38,9%)

A peu
 A pie
 On foot
 (60,8%)

A peu
 A pie
 On foot
 (47,7%)

Activitats realitzades a la destinació
 Actividades realizadas en el destino
 Carried out activities at the destination



Degustar gastronomia / Anar de restaurants
 Degustar gastronomía / Ir de restaurantes
 Tasting gastronomy / Going to restaurants
 (96,1%)

Realitzar passejades tranquil·les i relax
 Realizar paseos tranquilos y relax
 Going on quiet walks and relaxation
 (82,2%)

Degustar gastronomia / Anar de restaurants
 Degustar gastronomía / Ir de restaurantes
 Tasting gastronomy / Going to restaurants
 (89,5%)

Excursions fora del municipi ¹
 Excursiones fuera del municipio ¹
 Excursions outside of the municipality ¹



1,4

1,7

1,6

¹ Mitjana dels que han realitzat com a mínim una excursió / Promedio de los que han realizado al menos una excursión / Average of those who have gone at least once on an excursion

Font: Enquesta de perfil i hàbits dels turistes a la Destinació Barcelona. Observatori del Turisme a Barcelona: ciutat i regió

Fuente: Encuesta de perfil y hábitos de los turistas en Destino Barcelona. Observatori del Turisme a Barcelona: ciutat i regió

Source: Survey of profile and habits of tourists in Destination Barcelona. Observatori del Turisme a Barcelona: ciutat i regió

7

DESPESA DEL TURISTA GASTO DEL TURISTA TOURIST EXPENSE



7.1

Mitjana de despesa
Gasto medio
Average expense

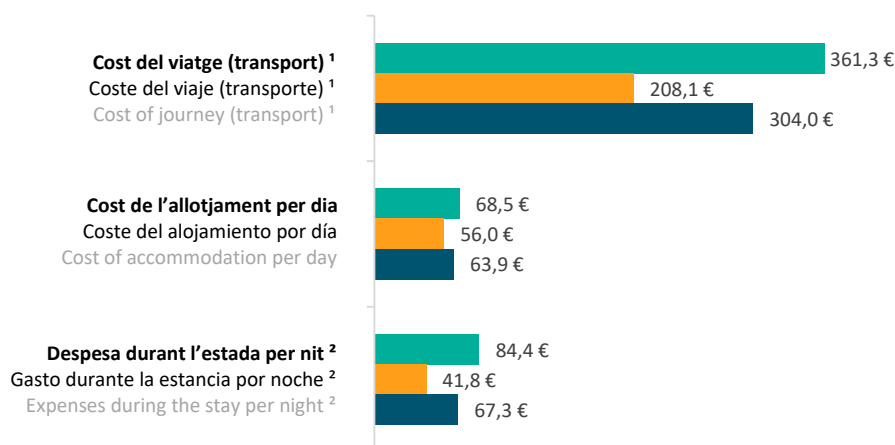
Barcelona ciutat / Barcelona ciudad / Barcelona city ●
 Barcelona regió / Barcelona región / Barcelona region ●
 Destinació Barcelona / Destino Barcelona / Destination Barcelona ●

2022

Mitjana de despesa per persona

Gasto medio por persona

Average expense per person

¹ Cost del transport del viatge d'anada i tornada / Coste del transporte del viaje de ida y vuelta / Cost of transport of the outward and return journey² No inclou l'allotjament ni el transport d'anada i tornada al destí / No incluye el alojamiento ni el transporte de ida y vuelta al destino / Accommodation and outward and return transport costs are not included.

Cost del paquet turístic per persona

Coste del paquete turístico por persona

Cost of tourist package per person

Barcelona ciutat / Barcelona ciudad / Barcelona city ●
 Barcelona regió / Barcelona región / Barcelona region ●
 Destinació Barcelona / Destino Barcelona / Destination Barcelona ●

2022



Font: Enquesta de perfil i hàbits dels turistes a la Destinació Barcelona. Observatori del Turisme a Barcelona: ciutat i regió

Fuente: Encuesta de perfil y hábitos de los turistas en Destino Barcelona. Observatori del Turisme a Barcelona: ciutat i regió

Source: Survey of profile and habits of tourists in Destination Barcelona. Observatori del Turisme a Barcelona: ciutat i regió

Evolució de la mitjana de despesa per persona

Evolución del gasto medio por persona

Average expense evolution per person

Barcelona ciutat / Barcelona ciudad / Barcelona city ●

Barcelona regió / Barcelona región / Barcelona region ●

Destinació Barcelona / Destino Barcelona / Destination Barcelona ●

2022

	2017	2018	2019	2020	2021	2022
Cost del viatge per persona (transport) ¹	414,6 €	380,5 €	355,9 €	180,2 €	179,7 €	361,3 €
Coste del viaje por persona (transporte) ¹	264,2 €	244,8 €	215,6 €	84,7 €	105,6 €	208,1 €
Cost of journey per person (transport) ¹	377,6 €	345,2 €	314,1 €	133,2 €	148,2 €	304,0 €
Cost de l'allotjament per persona i dia	56,1 €	55,5 €	59,5 €	35,1 €	46,2 €	68,5 €
Coste del alojamiento por persona y día	50,2 €	50,0 €	54,5 €	43,2 €	49,3 €	56,0 €
Cost of accommodation per person and day	54,4 €	53,9 €	58,1 €	39,0 €	47,5 €	63,9 €
Despesa durant l'estada per persona i nit ²	79,4 €	79,6 €	82,3 €	69,2 €	71,9 €	84,4 €
Gasto durante la estancia por persona y noche ²	40,7 €	39,4 €	44,1 €	37,1 €	40,3 €	41,8 €
Expenses during the stay per person and night ²	66,5 €	66,2 €	69,9 €	52,7 €	57,5 €	67,3 €
Cost del paquet turístic per persona	1.388,7 €	1.070,1 €	1.160,6 €	939,9 €	632,2 €	982,1 €
Coste del paquete turístico por persona	829,6 €	770,0 €	909,2 €	509,7 €	782,8 €	819,7 €
Cost of tourist package per person	1.116,5 €	957,1 €	1.065,3 €	796,8 €	684,7 €	910,9 €

¹ Cost del transport del viatge d'anada i tornada / Coste del transporte del viaje de ida y vuelta / Cost of transport of the outward and return journey

² No inclou l'allotjament ni el transport d'anada i tornada al destí / No incluye el alojamiento ni el transporte de ida y vuelta al destino / Accommodation and outward and return transport costs are not included.

Mitjana de despesa per persona segons residència

Media de gasto por persona según residencia

Average expense per person according residence

Barcelona ciutat / Barcelona ciudad / Barcelona city ●

Barcelona regió / Barcelona región / Barcelona region ●

Destinació Barcelona / Destino Barcelona / Destination Barcelona ●

2022

	Catalunya Cataluña Catalonia	Resta d'Espanya Resto de España Rest of Spain	Total domèstic Total doméstico Domestic Total	Total internacional Total internacional International Total	Total Total Total
Cost del viatge (transport) ¹	26,6 €	89,4 €	82,2 €	424,7 €	361,3 €
Coste del viaje (transporte) ¹	15,9 €	115,0 €	55,9 €	384,2 €	208,1 €
Cost of journey (transport) ¹	16,9 €	100,7 €	65,5 €	414,4 €	304,0 €
Cost de l'allotjament per dia	17,9 €	43,0 €	39,9 €	74,9 €	68,5 €
Coste del alojamiento por día	40,8 €	59,0 €	47,6 €	65,6 €	56,0 €
Cost of accommodation per day	38,4 €	49,7 €	44,8 €	72,6 €	63,9 €
Despesa durant l'estada per nit ²	46,7 €	62,6 €	60,8 €	89,6 €	84,4 €
Gasto durante la estancia por noche ²	26,3 €	45,9 €	34,8 €	49,0 €	41,8 €
Expenses during the stay per night ²	28,3 €	54,6 €	43,8 €	78,1 €	67,3 €
Cost del paquet turístic	nd	495,1 €	495,1 €	1.061,6 €	982,1 €
Coste del paquete turístico	311,0 €	102,6 €	395,1 €	907,9 €	819,7 €
Cost of tourist package	311,0 €	451,9 €	446,2 €	995,7 €	910,9 €

¹ Cost del transport del viatge d'anada i tornada / Coste del transporte del viaje de ida y vuelta / Cost of transport of the outward and return journey

² No inclou l'allotjament ni el transport d'anada i tornada al destí / No incluye el alojamiento ni el transporte de ida y vuelta al destino / Accommodation and outward and return transport costs are not included.

nd: no disponible / no disponible / not available

Mitjana de despesa per persona segons motiu de viatge

Media de gasto por persona según motivo de viaje

Average expense per person according to travel purpose

Barcelona ciutat / Barcelona ciudad / Barcelona city ●

Barcelona regió / Barcelona región / Barcelona region ●

Destinació Barcelona / Destino Barcelona / Destination Barcelona ●

2022

	Vacances - oci Vacaciones - ocio Leisure	Professional Profesional Professional	Personal i altres Personal y otros Personal and others	Total Total Total
Cost del viatge (transport) ¹	339,0 €	533,4 €	285,0 €	361,3 €
Coste del viaje (transporte) ¹	164,1 €	310,3 €	271,2 €	208,1 €
Cost of journey (transport) ¹	277,8 €	448,1 €	279,1 €	304,0 €
Cost de l'allotjament per dia	65,5 €	121,8 €	31,5 €	68,5 €
Coste del alojamiento por día	53,4 €	90,4 €	35,5 €	56,0 €
Cost of accommodation per day	61,3 €	109,2 €	33,3 €	63,9 €
Despesa durant l'estada per nit ²	84,1 €	103,8 €	59,2 €	84,4 €
Gasto durante la estancia por noche ²	36,3 €	60,2 €	39,1 €	41,8 €
Expenses during the stay per night ²	66,2 €	84,2 €	50,0 €	67,3 €
Cost del paquet turístic	832,9 €	1.309,3 €	246,3 €	982,1 €
Coste del paquete turístico	801,7 €	829,1 €	1.148,1 €	819,7 €
Cost of tourist package	817,6 €	1.181,1 €	861,3 €	910,9 €

¹ Cost del transport del viatge d'anada i tornada / Coste del transporte del viaje de ida y vuelta / Cost of transport of the outward and return journey

² No inclou l'allotjament ni el transport d'anada i tornada al destí / No incluye el alojamiento ni el transporte de ida y vuelta al destino / Accommodation and outward and return transport costs are not included.

Font: Enquesta de perfil i hàbits dels turistes a la Destinació Barcelona. Observatori del Turisme a Barcelona: ciutat i regió

Fuente: Encuesta de perfil y hábitos de los turistas en Destino Barcelona. Observatori del Turisme a Barcelona: ciutat i regió

Source: Survey of profile and habits of tourists in Destination Barcelona. Observatori del Turisme a Barcelona: ciutat i regió



7.2

Despesa durant l'estada

Gasto durante la estancia

Expenses during the stay

Barcelona ciutat / Barcelona ciudad / Barcelona city

Barcelona regió / Barcelona región / Barcelona region

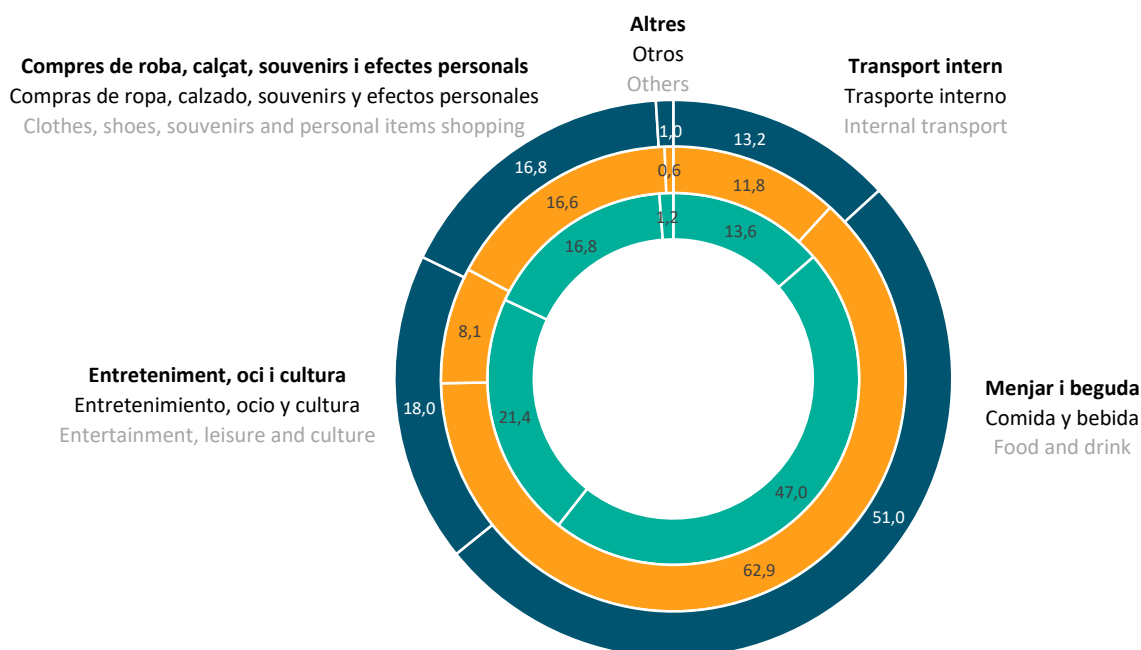
Destinació Barcelona / Destino Barcelona / Destination Barcelona

2022

Distribució de la despesa durant l'estada per persona i nit (%)

Distribución del gasto durante la estancia por persona y noche (%)

Expenses during the stay per person and night distribution (%)



	2017	2018	2019	2020	2021	2022
Transport intern	12,2	13,2	13,0	12,3	13,1	13,6
Transporte interno	10,3	13,3	13,0	12,3	9,7	11,8
Internal transport	11,9	13,2	13,0	12,5	12,2	13,2
Menjar i beguda	44,6	44,4	43,6	44,3	50,3	47,0
Comida y bebida	64,3	59,4	57,0	67,5	67,3	62,9
Food and drink	48,5	47,5	46,4	52,9	55,7	51,0
Entreteniment, oci i cultura	13,6	17,4	17,2	14,6	16,4	21,4
Entretenimiento, ocio y cultura	6,0	6,8	8,4	4,1	4,8	8,1
Entertainment, leisure and culture.	12,1	15,2	15,3	10,7	12,6	18,0
Compres de roba, calçat, souvenirs, efectes personals	23,6	20,9	21,1	22,4	17,2	16,8
Compras de ropa, calzado, souvenirs, efectos personales	18,4	16,5	16,9	14,2	16,4	16,6
Shopping for clothes, footwear, souvenirs, personal effects	22,5	20,0	20,2	19,4	16,9	16,8
Altres	6,0	4,1	5,1	6,4	3,0	1,2
Otros	1,0	4,0	4,7	1,9	1,8	0,6
Others	5,0	4,1	5,0	4,5	2,6	1,0
Total	100,0	100,0	100,0	100,0	100,0	100,0
Total	100,0	100,0	100,0	100,0	100,0	100,0
Total	100,0	100,0	100,0	100,0	100,0	100,0

Font: Enquesta de perfil i hàbits dels turistes a la Destinació Barcelona. Observatori del Turisme a Barcelona: ciutat i regió

Fuente: Encuesta de perfil y hábitos de los turistas en Destino Barcelona. Observatori del Turisme a Barcelona: ciutat i regió

Source: Survey of profile and habits of tourists in Destination Barcelona. Observatori del Turisme a Barcelona: ciutat i regió

Distribució de la despesa durant l'estada per persona segons residència (%)

Distribución del gasto durante la estancia por persona según residencia (%)

Expenses during the stay per person by residence distribution (%)

Barcelona ciutat / Barcelona ciudad / Barcelona city ●

Barcelona regió / Barcelona región / Barcelona region ●

Destinació Barcelona / Destino Barcelona / Destination Barcelona ●

2022

	Catalunya Cataluña Catalonia	Resta d'Espanya Resto de España Rest of Spain	Total domèstic Total doméstico Domestic Total	Total internacional Total internacional International Total	Total Total Total
Transport intern	11,5	15,0	14,7	13,4	13,6
Transporte interno	2,9	15,0	9,9	13,3	11,8
Internal transport	4,4	15,1	12,3	13,5	13,2
Menjar i beguda	49,1	53,4	53,0	46,1	47,0
Comida y bebida	74,7	68,8	71,3	56,1	62,9
Food and drink	70,3	59,9	62,6	47,9	51,0
Entreteniment, oci i cultura	17,3	18,0	18,0	22,0	21,4
Entretenimiento, ocio y cultura	5,8	4,4	5,0	10,6	8,1
Entertainment, leisure and culture.	7,7	12,2	11,0	19,9	18,0
Roba, calçat, souvenirs, efectes personals	22,1	12,2	13,1	17,4	16,8
Ropa, calzado, souvenirs, efectos personales	15,8	11,1	13,1	19,4	16,6
Clothes, footwear, souvenirs, personal effects	16,9	11,7	13,1	17,7	16,8
Altres	0,0	1,4	1,2	1,1	1,2
Otros	0,8	0,7	0,7	0,6	0,6
Others	0,7	1,1	1,0	1,0	1,0
Total	100,0	100,0	100,0	100,0	100,0
Total	100,0	100,0	100,0	100,0	100,0
Total	100,0	100,0	100,0	100,0	100,0

Font: Enquesta de perfil i hàbits dels turistes a la Destinació Barcelona. Observatori del Turisme a Barcelona: ciutat i regió

Fuente: Encuesta de perfil y hábitos de los turistas en Destino Barcelona. Observatori del Turisme a Barcelona: ciutat i regió

Source: Survey of profile and habits of tourists in Destination Barcelona. Observatori del Turisme a Barcelona: ciutat i regió

Distribució de la despesa durant l'estada per persona segons motiu de viatge¹ (%)Distribución del gasto durante la estancia por persona según motivo del viaje¹ (%)Expenses during the stay per person by purpose of visit distribution¹ (%)

Barcelona ciutat / Barcelona ciudad / Barcelona city ●

Barcelona regió / Barcelona región / Barcelona region ●

Destinació Barcelona / Destino Barcelona / Destination Barcelona ●

2022

	Vacances - oci Vacaciones - ocio Leisure	Professional Profesional Professional	Personal i altres Personal y otros Personal and others	Total Total Total
Transport intern	11,9	18,9	14,9	13,6
Transporte interno	8,4	19,4	9,0	11,8
Internal transport	11,3	19,3	13,0	13,2
Menjar i beguda	45,7	50,2	49,6	47,0
Comida y bebida	60,6	65,9	62,4	62,9
Food and drink	48,7	55,7	53,9	51,0
Entreteniment, oci i cultura	24,5	13,2	17,0	21,4
Entretenimiento, ocio y cultura	11,7	3,2	5,9	8,1
Entertainment, leisure and culture	21,8	9,6	13,2	18,0
Roba, calçat, souvenirs, efectes personals	17,2	15,3	17,2	16,8
Ropa, calzado, souvenirs, efectos personales	18,6	11,3	21,0	16,6
Clothes, footwear, souvenirs, personal effects	17,5	13,8	18,5	16,8
Altres	0,7	2,4	1,3	1,2
Otros	0,7	0,2	1,7	0,6
Others	0,7	1,6	1,4	1,0
Total	100,0	100,0	100,0	100,0
Total	100,0	100,0	100,0	100,0
Total	100,0	100,0	100,0	100,0

Font: Enquesta de perfil i hàbits dels turistes a la Destinació Barcelona. Observatori del Turisme a Barcelona: ciutat i regió

Fuente: Encuesta de perfil y hábitos de los turistas en Destino Barcelona. Observatori del Turisme a Barcelona: ciutat i regió

Source: Survey of profile and habits of tourists in Destination Barcelona. Observatori del Turisme a Barcelona: ciutat i regió



Mitjana de despesa per persona

Gasto medio por persona

Average expense per person

Barcelona ciutat / Barcelona ciudad / Barcelona city ●

Barcelona regió / Barcelona región / Barcelona region ●

Destinació Barcelona / Destino Barcelona / Destination Barcelona ●

2022

Cost del viatge per persona (transport) ¹
Coste del viaje por persona (transporte) ¹
Cost of journey per person (transport) ¹

Cost de l'allotjament per persona i dia
Coste del alojamiento por persona y día
Cost of accommodation per person and day

Despesa durant l'estada per persona i nit ²
Gasto durante la estancia por persona y noche ²
Expenses during the stay per person and night ²

Cost del paquet turístic per persona
Coste del paquete turístico por persona
Cost of tourist package per person

361,3 €

68,5 €

84,4 €

982,1 €

208,1 €

56,0 €

41,8 €

819,7 €

304,0 €

63,9 €

67,3 €

910,9 €

¹ Cost del transport del viatge d'anada i tornada / Coste del transporte del viaje de ida y vuelta / Cost of transport of the outward and return journey

² No inclou l'allotjament ni el transport d'anada i tornada al destí / No incluye el alojamiento ni el transporte de ida y vuelta al destino / Accommodation and outward and return transport costs are not included.

8

VALORACIÓ
VALORACIÓN
EVALUATION



8.1

Valoració dels turistes
Valoración de los turistas
Tourists' evaluation

Barcelona ciutat / Barcelona ciudad / Barcelona city ●
Barcelona regió / Barcelona región / Barcelona region ●
Destinació Barcelona / Destino Barcelona / Destination Barcelona ●

2022

Valoració sobre diferents aspectes del municipi (escala del 0 al 10)
Valoración sobre diferentes aspectos del municipio (escala del 0 al 10)
Evaluation about different aspects of the municipality (on a scale of 0 to 10)

Arquitectura / Arquitectura / Arquitectura	9,27	na	na
Cultura / Cultura / Cultura	8,97	na	na
Entreteniment / Entretenimiento / Entertainment	8,64	na	na
Valoració general / Valoración general / Valoració general	8,74	8,44	8,62
El caràcter i amabilitat de la gent / El carácter y amabilidad de la gente / Character and kindness of the local people	8,48	8,67	8,55
El clima / El clima / The weather	8,49	8,56	8,52
El transport públic / Transporte público / Public transport	8,56	8,09	8,44
L'entorn natural ¹ / El entorno natural ¹ / Natural environment ¹	na	8,42	na
La gastronomia / La gastronomía / Gastronomy	8,48	8,21	8,38
La restauració (bars i restaurants) / La restauración (bares y restaurantes) / Bars and restaurants	8,51	8,15	8,37
L'allotjament / El alojamiento / Accommodation	8,24	8,46	8,32
La seguretat personal / La seguridad personal / Public safety	8,03	8,57	8,25
Els comerços / Los comercios / Shopping	8,35	7,95	8,21
La senyalització i accés al municipi / La señalización y acceso al municipio / Signaling and acces to the municipality	na	8,20	na
La informació i oficines de turisme / La información y las oficinas de turismo / Information and tourist information offices	8,05	8,14	8,08
Les platges / Las playas / Beaches	7,83	8,41	8,01
L'accessibilitat / La accesibilidad / Accessibility	7,92	7,81	7,88
La seguretat sanitària / La seguridad sanitaria / Health security	7,74	8,11	7,88
La neteja general / La limpieza general / General cleanliness	7,59	8,26	7,85
La sostenibilitat / La sostenibilidad / Sustainability	7,66	7,77	7,70
El soroll / El ruido / Noise	6,83	7,81	7,22
La qualitat de connexió a internet / La calidad de conexión a internet / The quality of internet connection	na	7,73	na
L'oferta d'aparcament / La oferta de aparcamiento / Parking space supply	na	7,26	na

na: no aplica / no aplica / not applicable

¹ Municipis de la destinació sense platja / Municipios del destino sin playa / Municipalities of the destination without beach

Font: Enquesta de perfil i hàbits dels turistes a la Destinació Barcelona. Observatori del Turisme a Barcelona: ciutat i regió
Fuente: Encuesta de perfil y hábitos de los turistas en Destino Barcelona. Observatori del Turisme a Barcelona: ciutat i regió
Source: Survey of profile and habits of tourists in Destination Barcelona. Observatori del Turisme a Barcelona: ciutat i regió

Evolució de la valoració sobre diferents aspectes del municipi (escala del 0 al 10)

Evolución de la valoración sobre diferentes aspectos del municipio según (escala del 0 al 10)

Evolution of the evaluation about different aspects of the municipality (on a scale of 0 to 10)

Barcelona ciutat / Barcelona ciudad / Barcelona city ●

	2017	2018	2019	2020	2021	2022	Var 22/21 (punts)
Arquitectura / Arquitectura / Architecture	9,26	9,28	9,28	9,23	9,22	9,27	0,05
Cultura / Cultura / Cultura	8,91	8,95	8,95	8,84	8,83	8,97	0,14
Valoració general / Valoración general / Valoració general	8,81	8,80	8,79	8,71	8,69	8,74	0,05
Entreteniment / Entretenimiento / Entertainment	8,61	8,60	8,60	8,14	8,38	8,64	0,26
El transport públic / Transporte público / Public transport	8,51	8,53	8,54	8,26	8,41	8,56	0,15
La restauració (bars i restaurants) / La restauración (bares y restaurantes) / Bars and restaurants	8,38	8,38	8,41	8,11	8,40	8,51	0,11
El clima / El clima / The weather	nd	nd	nd	nd	8,53	8,49	-0,04
El caràcter i amabilitat de la gent / El carácter y amabilidad de la gente / Character and kindness of the local people	8,47	8,49	8,47	8,28	8,42	8,48	0,06
La gastronomia / La gastronomía / Gastronomy	nd	nd	nd	nd	nd	8,48	na
Els comerços / Los comercios / Shopping	8,35	8,30	8,32	8,17	8,27	8,35	0,08
L'allotjament / El alojamiento / Accommodation	8,06	8,08	8,14	8,35	8,29	8,24	-0,05
La informació i oficines de turisme / La información y las oficinas de turismo / Information and tourist information offices	8,27	8,27	8,22	7,97	7,97	8,05	0,08
La seguretat personal / La seguridad personal / Public safety	8,22	8,14	8,05	7,90	7,79	8,03	0,24
L'accessibilitat / La accesibilidad / Accessibility	nd	nd	7,86	7,87	7,76	7,92	0,16
Les platges / Las playas / Beaches	7,95	7,91	7,91	7,61	7,64	7,83	0,19
La seguretat sanitària / La seguridad sanitaria / Health security	nd	nd	nd	nd	7,79	7,74	-0,05
La sostenibilitat / La sostenibilidad / Sustainability	nd	nd	nd	nd	nd	7,66	na
La neteja general / La limpieza general / General cleanliness	7,84	7,83	7,81	7,50	7,51	7,59	0,08
El soroll / El ruido / Noise	6,92	6,81	6,89	6,82	6,68	6,83	0,15

nd: no disponible / no disponible / not available

na: no aplica / no aplica / not applicable

Font: Enquesta de perfil i hàbits dels turistes a la Destinació Barcelona. Observatori del Turisme a Barcelona: ciutat i regió
Fuente: Encuesta de perfil y hábitos de los turistas en Destino Barcelona. Observatori del Turisme a Barcelona: ciutat i regió
Source: Survey of profile and habits of tourists in Destination Barcelona. Observatori del Turisme a Barcelona: ciutat i regió

Evolució de la valoració sobre diferents aspectes del municipi (escala del 0 al 10)

Evolución de la valoración sobre diferentes aspectos del municipio según (escala del 0 al 10)

Evolution of the evaluation about different aspects of the municipality (on a scale of 0 to 10)

Barcelona regió / Barcelona región / Barcelona region

	2017	2018	2019	2020	2021	2022	Var 22/21 (punts)
El caràcter i amabilitat de la gent / El carácter y amabilidad de la gente / Character and kindness of local people	nd	8,55	8,54	8,52	8,68	8,67	-0,01
La seguretat personal / La seguridad personal / Public safety	nd	8,44	8,41	8,27	8,60	8,57	-0,03
El clima / El clima / The weather	nd	nd	nd	nd	8,47	8,56	0,09
L'allotjament / El alojamiento / Accommodation	nd	8,22	8,27	8,48	8,58	8,46	-0,12
Valoració general / Valoración general / General evaluation	nd	nd	8,27	8,32	8,45	8,44	-0,01
L'entorn natural ¹ / El entorno natural ¹ / Natural environment ¹	nd	8,17	8,22	8,34	8,54	8,42	-0,12
Les platges / Las playas / Beaches	nd	8,21	8,23	8,11	8,35	8,41	0,06
La neteja general / La limpieza general / General cleanliness	nd	8,15	8,13	8,19	8,24	8,26	0,02
La gastronomia / La gastronomía / Gastronomy	nd	nd	nd	nd	nd	8,21	na
La senyalització i accés al municipi / La señalización y acceso al municipio / Signaling and access to the municipality	nd	7,94	7,94	8,12	8,21	8,21	0,00
La restauració (bars i restaurants) / La restauración (bares y restaurantes) / Bars and restaurants	nd	7,99	7,96	7,92	8,17	8,15	-0,02
La informació i oficines de turisme / La información y las oficinas de turismo / Information and tourist information offices	nd	8,01	7,79	7,91	8,00	8,14	0,14
La seguretat sanitària / La seguridad sanitaria / Health security	nd	nd	nd	nd	8,18	8,11	-0,07
El transport públic / Transporte público / Public transport	nd	8,13	7,93	7,75	7,83	8,09	0,26
Els comerços / Los comercios / Shopping	nd	7,74	7,71	7,76	7,91	7,95	0,04
El soroll / El ruido / Noise	nd	7,62	7,65	7,84	7,83	7,81	-0,02
L'accessibilitat / La accesibilidad / Accessibility	nd	nd	7,32	7,48	7,64	7,81	0,17
La sostenibilitat / La sostenibilidad / Sustainability	nd	nd	nd	nd	nd	7,77	na
La qualitat de connexió a internet / La calidad de conexión a internet / The quality of internet connection	nd	7,52	7,52	7,54	7,73	7,73	0,00
L'oferta d'aparcament / La oferta de aparcamiento / Parking space supply	nd	7,10	7,07	6,99	6,89	7,26	0,37

nd: no disponible / no disponible / not available

na: no aplica / no aplica / not applicable

¹ Municipis de la destinació sense platja / Municipios del destino sin playa / Municipalities of the destination without beach

Font: Enquesta de perfil i hàbits dels turistes a la Destinació Barcelona. Observatori del Turisme a Barcelona: ciutat i regió
Fuente: Encuesta de perfil y hábitos de los turistas en Destino Barcelona. Observatori del Turisme a Barcelona: ciutat i regió
Source: Survey of profile and habits of tourists in Destination Barcelona. Observatori del Turisme a Barcelona: ciutat i regió

Evolució de la valoració sobre diferents aspectes del municipi (escala del 0 al 10)

Evolución de la valoración sobre diferentes aspectos del municipio según (escala del 0 al 10)

Evolution of the evaluation about different aspects of the municipality (on a scale of 0 to 10)

Destinació Barcelona / Destino Barcelona / Destination Barcelona

	2017	2018	2019	2020	2021	2022	Var 22/21 (punts)
Valoració general / Valoración general / General evaluation	8,59	8,63	8,62	8,51	8,58	8,62	0,04
El caràcter i amabilitat de la gent / El carácter y amabilidad de la gente / Character and kindness of local people	8,49	8,51	8,49	8,40	8,53	8,55	0,02
El clima / El clima / The weather	nd	nd	nd	nd	8,50	8,52	0,02
El transport públic / Transporte público / Public transport	8,43	8,45	8,41	8,11	8,27	8,44	0,17
La gastronomia / La gastronomía / Gastronomy	nd	nd	nd	nd	nd	8,38	na
La restauració (bars i restaurants) / La restauración (bares y restaurantes) / Bars and restaurants	8,27	8,26	8,28	8,02	8,30	8,37	0,07
L'allotjament / El alojamiento / Accommodation	8,16	8,13	8,18	8,42	8,42	8,32	-0,10
La seguretat personal / La seguridad personal / Public safety	8,25	8,24	8,16	8,09	8,16	8,25	0,09
Els comerços / Los comercios / Shopping	8,19	8,15	8,15	7,99	8,13	8,21	0,08
La informació i oficines de turisme / La información y las oficinas de turismo / Information and tourist information offices	8,21	8,20	8,09	7,94	7,98	8,08	0,10
Les platges / Las playas / Beaches	8,02	7,99	8,00	7,82	7,89	8,01	0,12
L'accessibilitat / La accesibilidad / Accessibility	nd	nd	7,68	7,69	7,71	7,88	0,17
La seguretat sanitària / La seguridad sanitaria / Health security	nd	nd	8,62	nd	7,96	7,88	-0,08
La neteja general / La limpieza general / General cleanliness	7,93	7,93	7,91	7,85	7,83	7,85	0,02
La sostenibilitat / La sostenibilidad / Sustainability	nd	nd	nd	nd	nd	7,70	na
El soroll / El ruido / Noise	7,14	7,07	7,14	7,34	7,20	7,22	0,02

nd: no disponible / no disponible / not available

na: no aplica / no aplica / not applicable

Valoració sobre diferents aspectes del municipi segons residència (escala del 0 al 10)

Valoración sobre diferentes aspectos del municipio según residencia (escala del 0 al 10)

Evaluation about different aspects of the municipality by residence (on a scale of 0 to 10)

Barcelona ciutat / Barcelona ciudad / Barcelona city

2022

	Catalunya Cataluña Catalonia	Resta d'Espanya Resto de España Rest of Spain	Total Espanya Total España Spain total	Internacional Internacional International	Total Total Total
Arquitectura / Arquitectura / Architecture	8,91	9,07	9,05	9,32	9,27
Cultura / Cultura / Culture	8,13	8,68	8,61	9,04	8,97
Valoració general / Valoración general / General evaluation	7,99	8,46	8,41	8,82	8,74
Entreteniment / Entretenimiento / Entertainment	8,50	8,55	8,55	8,66	8,64
El transport públic / Transporte público / Public transport	7,40	8,37	8,25	8,63	8,56
La restauració (bars i restaurants) / La restauración (bares y restaurantes) / Bars and restaurants	8,36	8,20	8,22	8,57	8,51
El clima / El clima / The weather	8,32	7,95	7,99	8,60	8,49
El caràcter i amabilitat de la gent / El carácter y amabilidad de la gente / Character and kindness of local people	7,46	7,85	7,79	8,63	8,48
La gastronomia / La gastronomía / Gastronomy	8,53	8,23	8,26	8,52	8,48
Els comerços / Los comercios / Shopping	8,28	8,29	8,28	8,36	8,35
L'allotjament / El alojamiento / Accommodation	8,41	8,14	8,17	8,25	8,24
La informació i oficines de turisme / La información y oficinas de turismo / Information and tourist information offices	7,50	7,79	7,76	8,11	8,05
La seguretat personal / La seguridad personal / Public safety	6,44	7,65	7,51	8,15	8,03
L'accessibilitat / La accesibilidad / Accessibility	7,31	7,77	7,72	7,96	7,92
Les platges / Las playas / Beaches	6,68	7,11	7,05	8,02	7,83
La seguretat sanitària / La seguridad sanitaria / Health security	6,97	7,31	7,27	7,83	7,74
La sostenibilitat / La sostenibilidad / Sustainability	6,46	7,43	7,31	7,74	7,66
La neteja general / La limpieza general / General cleanliness	6,67	7,32	7,24	7,66	7,59
El soroll / El ruido / Noise	5,22	6,43	6,30	6,94	6,83

Font: Enquesta de perfil i hàbits dels turistes a la Destinació Barcelona. Observatori del Turisme a Barcelona: ciutat i regió
 Fuente: Encuesta de perfil y hábitos de los turistas en Destino Barcelona. Observatori del Turisme a Barcelona: ciutat i regió
 Source: Survey of profile and habits of tourists in Destination Barcelona. Observatori del Turisme a Barcelona: ciutat i regió

Valoració sobre diferents aspectes del municipi segons residència (escala del 0 al 10)

Valoración sobre diferentes aspectos del municipio según residencia (escala del 0 al 10)

Evaluation about different aspects of the municipality by residence (on a scale of 0 to 10)

Barcelona regió / Barcelona región / Barcelona region ●

2022

	Catalunya Cataluña Catalonia	Resta d'Espanya Resto de España Rest of Spain	Total Espanya Total España Spain total	Internacional Internacional International	Total Total Total
El caràcter i amabilitat de la gent / El carácter y amabilidad de la gente / Character and kindness of local people	8,68	8,49	8,59	8,74	8,67
La seguretat personal / La seguridad personal / Public safety	8,54	8,46	8,51	8,64	8,57
El clima / El clima / The weather	8,51	8,17	8,36	8,76	8,56
L'allotjament / El alojamiento / Accommodation	8,58	8,38	8,50	8,42	8,46
Valoració general / Valoración general / General evaluation	8,53	8,28	8,42	8,46	8,44
L'entorn natural ¹ / El entorno natural ¹ / Natural environment ¹	8,78	8,09	8,50	8,34	8,42
Les platges / Las playas / Beaches	8,17	8,16	8,17	8,56	8,41
La neteja general / La limpieza general / General cleanliness	8,28	8,10	8,20	8,31	8,26
La gastronomia / La gastronomía / Gastronomy	8,33	8,14	8,25	8,18	8,21
La senyalització i accés al municipi / La señalización y acceso al municipio / Signaling and access to the municipality	8,27	8,14	8,21	8,20	8,21
La restauració (bars i restaurants) / La restauración (bares y restaurantes) / Bars and restaurants	8,12	8,00	8,07	8,23	8,15
La informació i oficines de turisme / La información y las oficinas de turismo / Information and tourist information offices	8,29	8,18	8,25	8,05	8,14
La seguretat sanitària / La seguridad sanitaria / Health security	8,17	8,02	8,10	8,12	8,11
El transport públic / Transporte público / Public transport	7,42	8,15	7,77	8,30	8,09
Els comerços / Los comercios / Shopping	7,88	7,96	7,91	7,98	7,95
El soroll / El ruido / Noise	8,26	7,61	7,98	7,65	7,81
L'accessibilitat / La accesibilidad / Accessibility	7,27	7,96	7,55	8,07	7,81
La sostenibilitat / La sostenibilidad / Sustainability	7,75	7,66	7,72	7,83	7,77
La qualitat de connexió a internet / La calidad de conexión a internet / The quality of internet connection	7,34	8,05	7,65	7,80	7,73
L'oferta d'aparcament / La oferta de aparcamiento / Parking space supply	7,48	6,81	7,22	7,32	7,26

¹ Municipis de la destinació sense platja / Municipios del destino sin playa / Municipalities of the destination without beach

Font: Enquesta de perfil i hàbits dels turistes a la Destinació Barcelona. Observatori del Turisme a Barcelona: ciutat i regió
Fuente: Encuesta de perfil y hábitos de los turistas en Destino Barcelona. Observatori del Turisme a Barcelona: ciutat i regió
Source: Survey of profile and habits of tourists in Destination Barcelona. Observatori del Turisme a Barcelona: ciutat i regió

Valoració sobre diferents aspectes del municipi segons residència (escala del 0 al 10)

Valoración sobre diferentes aspectos del municipio según residencia (escala del 0 al 10)

Evaluation about different aspects of the municipality by residence (on a scale of 0 to 10)

Destinació Barcelona / Destino Barcelona / Destination Barcelona

2022

	Catalunya Cataluña Catalonia	Resta d'Espanya Resto de España Rest of Spain	Total Espanya Total España Spain total	Internacional Internacional International	Total Total Total
Valoració general / Valoración general / General evaluation	8,48	8,37	8,42	8,72	8,62
El caràcter i amabilitat de la gent / El carácter y amabilidad de la gente / Character and kindness of local people	8,53	8,16	8,32	8,66	8,55
El clima / El clima / The weather	8,50	8,06	8,23	8,65	8,52
El transport públic / Transporte público / Public transport	7,41	8,31	8,05	8,56	8,44
La gastronomia / La gastronomía / Gastronomy	8,36	8,19	8,25	8,43	8,38
La restauració (bars i restaurants) / La restauración (bares y restaurantes) / Bars and restaurants	8,15	8,11	8,12	8,48	8,37
L'allotjament / El alojamiento / Accommodation	8,57	8,25	8,38	8,30	8,32
La seguretat personal / La seguridad personal / Public safety	8,33	8,03	8,15	8,29	8,25
Els comerços / Los comercios / Shopping	7,93	8,16	8,07	8,27	8,21
La informació i oficines de turisme / La información y las oficinas de turismo / Information and tourist information offices	8,21	7,95	8,06	8,09	8,08
Les platges / Las playas / Beaches	7,87	7,41	7,59	8,16	8,01
L'accessibilitat / La accesibilidad / Accessibility	7,28	7,86	7,61	7,99	7,88
La seguretat sanitària / La seguridad sanitaria / Health security	8,06	7,63	7,80	7,91	7,88
La neteja general / La limpieza general / General cleanliness	8,10	7,69	7,86	7,85	7,85
La sostenibilitat / La sostenibilidad / Sustainability	7,61	7,53	7,56	7,76	7,70
El soroll / El ruido / Noise	7,98	6,99	7,39	7,14	7,22

Font: Enquesta de perfil i hàbits dels turistes a la Destinació Barcelona. Observatori del Turisme a Barcelona: ciutat i regió
 Fuente: Encuesta de perfil y hábitos de los turistas en Destino Barcelona. Observatori del Turisme a Barcelona: ciutat i regió
 Source: Survey of profile and habits of tourists in Destination Barcelona. Observatori del Turisme a Barcelona: ciutat i regió

Valoració sobre diferents aspectes del municipi segons motiu de viatge (escala del 0 al 10)
Valoración sobre diferentes aspectos del municipio según motivo de viaje (escala del 0 al 10)
Evaluation about different aspects of the municipality by travel purpose (on a scale of 0 to 10)

Barcelona ciutat / Barcelona ciudad / Barcelona city ●

2022

	Vacances - oci Vacaciones - ocio Leisure	Professional Profesional Professional	Personal i altres Personal y otros Others	Total Total Total
Arquitectura / Arquitectura / Architecture	9,33	9,20	9,04	9,27
Cultura / Cultura / Culture	9,04	8,87	8,70	8,97
Valoració general / Valoración general / General evaluation	8,80	8,63	8,56	8,74
Entreteniment / Entretenimiento / Entertainment	8,68	8,48	8,60	8,64
El transport públic / Transporte público / Public transport	8,61	8,48	8,37	8,56
La restauració (bars i restaurants) / La restauración (bares y restaurantes) / Bars and restaurants	8,55	8,48	8,29	8,51
El clima / El clima / The weather	8,62	8,23	8,15	8,49
El caràcter i amabilitat de la gent / El carácter y amabilidad de la gente / Character and kindness of local people	8,56	8,44	8,11	8,48
La gastronomia / La gastronomía / Gastronomy	8,48	8,52	8,40	8,48
Els comerços / Los comercios / Shopping	8,39	8,08	8,45	8,35
L'allotjament / El alojamiento / Accommodation	8,24	8,02	8,48	8,24
La informació i oficines de turisme / La información y las oficinas de turismo / Information and tourist information offices	8,11	7,93	7,82	8,05
La seguretat personal / La seguridad personal / Public safety	8,14	8,02	7,47	8,03
L'accessibilitat / La accesibilidad / Accessibility	7,99	7,82	7,64	7,92
Les platges / Las playas / Beaches	7,93	7,68	7,53	7,83
La seguretat sanitària / La seguridad sanitaria / Health security	7,77	7,58	7,76	7,74
La sostenibilitat / La sostenibilidad / Sustainability	7,71	7,58	7,47	7,66
La neteja general / La limpieza general / General cleanliness	7,62	7,68	7,24	7,59
El soroll / El ruido / Noise	7,00	6,56	6,20	6,83

Font: Enquesta de perfil i hàbits dels turistes a la Destinació Barcelona. Observatori del Turisme a Barcelona: ciutat i regió
Fuente: Encuesta de perfil y hábitos de los turistas en Destino Barcelona. Observatori del Turisme a Barcelona: ciutat i regió
Source: Survey of profile and habits of tourists in Destination Barcelona. Observatori del Turisme a Barcelona: ciutat i regió

Valoració sobre diferents aspectes del municipi segons motiu de viatge (escala del 0 al 10)

Valoración sobre diferentes aspectos del municipio según motivo de viaje (escala del 0 al 10)

Evaluation about different aspects of the municipality by travel purpose (on a scale of 0 to 10)

Barcelona regió / Barcelona región / Barcelona region

2022

	Vacances - oci Vacaciones - ocio Leisure	Professional Profesional Professional	Personal i altres Personal y otros Others	Total Total Total
El caràcter i amabilitat de la gent / El carácter y amabilidad de la gente / Character and kindness of local people	8,70	8,58	8,66	8,67
La seguretat personal / La seguridad personal / Public safety	8,62	8,47	8,51	8,57
El clima / El clima / The weather	8,65	8,34	8,47	8,56
L'allotjament / El alojamiento / Accommodation	8,51	8,22	8,58	8,46
Valoració general / Valoración general / General evaluation	8,50	8,25	8,47	8,44
L'entorn natural ¹ / El entorno natural ¹ / Natural environment ¹	8,55	8,03	8,36	8,42
Les platges / Las playas / Beaches	8,38	8,40	8,52	8,41
La neteja general / La limpieza general / General cleanliness	8,32	8,18	8,08	8,26
La gastronomia / La gastronomía / Gastronomy	8,21	8,18	8,29	8,21
La senyalització i accés al municipi / La señalización y acceso al municipio / Signaling and access to the municipality	8,26	8,01	8,26	8,21
La restauració (bars i restaurants) / La restauración (bares y restaurantes) / Bars and restaurants	8,13	8,12	8,27	8,15
La informació i oficines de turisme / La información y las oficinas de turismo / Information and tourist information offices	8,21	8,12	7,83	8,14
La seguretat sanitària / La seguridad sanitaria / Health security	8,10	8,15	8,12	8,11
El transport públic / Transporte público / Public transport	8,09	8,10	8,09	8,09
Els comerços / Los comercios / Shopping	7,94	7,91	8,04	7,95
El soroll / El ruido / Noise	7,92	7,61	7,64	7,81
L'accessibilitat / La accesibilidad / Accessibility	7,73	8,05	7,90	7,81
La sostenibilitat / La sostenibilidad / Sustainability	7,81	7,67	7,77	7,77
La qualitat de connexió a internet / La calidad de conexión a internet / The quality of internet connection	7,55	8,02	8,07	7,73
L'oferta d'aparcament / La oferta de aparcamiento / Parking space supply	7,38	7,08	7,00	7,26

¹ Municipis de la destinació sense platja / Municipios del destino sin playa / Municipalities of the destination without beach

Font: Enquesta de perfil i hàbits dels turistes a la Destinació Barcelona. Observatori del Turisme a Barcelona: ciutat i regió
 Fuente: Encuesta de perfil y hábitos de los turistas en Destino Barcelona. Observatori del Turisme a Barcelona: ciutat i regió
 Source: Survey of profile and habits of tourists in Destination Barcelona. Observatori del Turisme a Barcelona: ciutat i regió

Valoració sobre diferents aspectes del municipi segons motiu de viatge (escala del 0 al 10)
 Valoración sobre diferentes aspectos del municipio según motivo de viaje (escala del 0 al 10)
 Evaluation about different aspects of the municipality by travel purpose (on a scale of 0 to 10)

Destinació Barcelona / Destino Barcelona / Destination Barcelona

2022

	Vacances - oci Vacaciones - ocio Leisure	Professional Profesional Professional	Personal i altres Personal y otros Others	Total Total Total
Valoració general / Valoración general / General evaluation	8,69	8,46	8,52	8,62
El caràcter i amabilitat de la gent / El carácter y amabilidad de la gente / Character and kindness of the local people	8,61	8,50	8,35	8,55
El clima / El clima / The weather	8,64	8,28	8,29	8,52
El transport públic / Transporte público / Public transport	8,49	8,37	8,28	8,44
La gastronomia / La gastronomía / Gastronomy	8,38	8,37	8,35	8,38
La restauració (bars i restaurants) / La restauración (bares y restaurantes) / Bars and restaurants	8,40	8,33	8,28	8,37
L'allotjament / El alojamiento / Accommodation	8,34	8,11	8,52	8,32
La seguretat personal / La seguridad personal / Public safety	8,32	8,22	7,92	8,25
Els comerços / Los comercios / Shopping	8,24	8,03	8,29	8,21
La informació i oficines de turisme / La información y las oficinas de turismo / Information and tourist information offices	8,15	8,00	7,83	8,08
Les platges / Las playas / Beaches	8,08	7,82	7,86	8,01
L'accessibilitat / La accesibilidad / Accessibility	7,90	7,91	7,75	7,88
La seguretat sanitària / La seguridad sanitaria / Health security	7,88	7,83	7,92	7,88
La neteja general / La limpieza general / General cleanliness	7,89	7,89	7,63	7,85
La sostenibilitat / La sostenibilidad / Sustainability	7,75	7,61	7,60	7,70
El soroll / El ruido / Noise	7,34	7,02	6,87	7,22

Font: Enquesta de perfil i hàbits dels turistes a la Destinació Barcelona. Observatori del Turisme a Barcelona: ciutat i regió
 Fuente: Encuesta de perfil y hábitos de los turistas en Destino Barcelona. Observatori del Turisme a Barcelona: ciutat i regió
 Source: Survey of profile and habits of tourists in Destination Barcelona. Observatori del Turisme a Barcelona: ciutat i regió



8.2

Opinió ciutadana
Opinión ciudadana
Citizens' opinion

El turisme és més aviat beneficiós per Barcelona o més aviat perjudicial? (%)

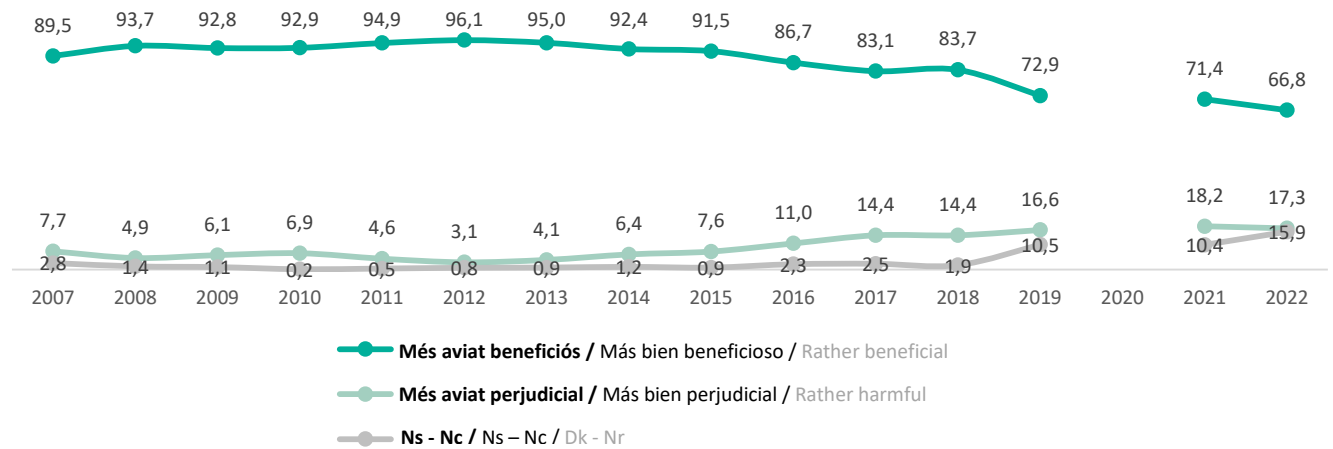
¿El turismo es más bien beneficioso para Barcelona o más bien perjudicial? (%)

Do you think that tourism is rather beneficial for Barcelona or rather harmful? (%)

Barcelona ciutat / Barcelona ciudad / Barcelona city ●

	2017	2018	2019	2020	2021	2022	Var. 22/21 (pp)
Més aviat beneficiós							
Más bien beneficioso	83,1	83,7	72,9	nd	71,4	66,8	-4,6
Rather beneficial							
Més aviat perjudicial							
Más bien perjudicial	14,4	14,4	16,6	nd	18,2	17,3	-0,9
Rather harmful							
Ns-Nc							
Ns-Nc	2,5	1,9	10,5	nd	10,4	15,9	5,5
Dk - Nr							

nd: no disponible / no disponible / not available



2020: No disponible / No disponible / Not available

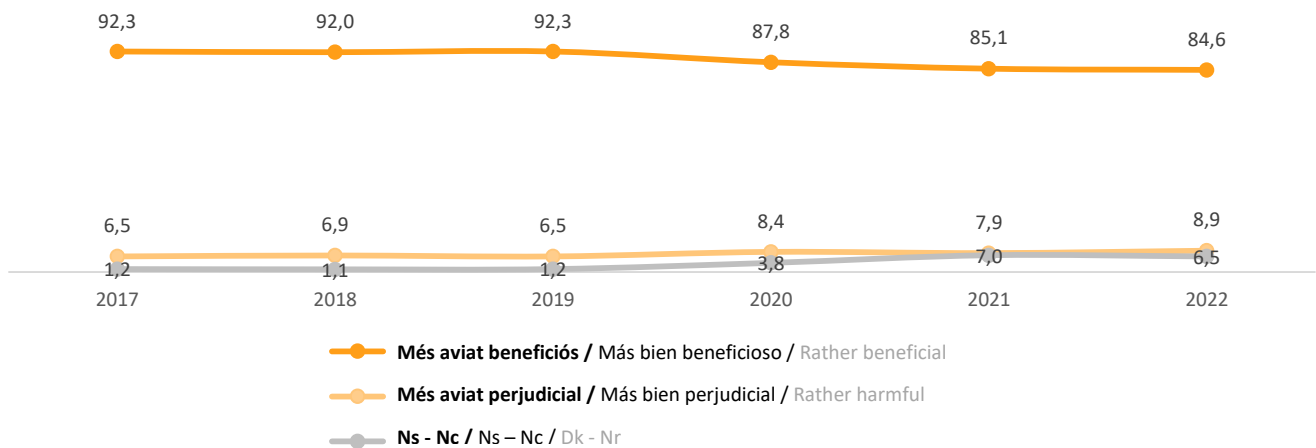
Creu que el turisme és més aviat beneficiós o més aviat perjudicial per la seva comarca?

¿Cree que el turismo es más bien beneficioso o más bien perjudicial para su comarca?

Do you think that tourism is rather beneficial or rather harmful for your region?

Barcelona regió / Barcelona región / Barcelona region ●

	2017	2018	2019	2020	2021	2022	Var. 22/21 (pp)
Més aviat beneficiós							
Más bien beneficioso	92,3	92,0	92,3	87,8	85,1	84,6	-0,5
Rather beneficial							
Més aviat perjudicial							
Más bien perjudicial	6,5	6,9	6,5	8,4	7,9	8,9	1,0
Rather harmful							
No sap, no contesta							
No sabe, no contesta	1,2	1,1	1,2	3,8	7,0	6,5	-0,5
Don't know, no response							



En quin aspecte pensa que el turisme beneficia la ciutat de Barcelona? (%)

¿En qué aspecto cree que el turismo beneficia la ciudad de Barcelona? (%)

In which aspect do you think tourism is beneficial for the city? (%)

Barcelona ciutat / Barcelona ciudad / Barcelona city ●

	2017	2018	2019	2020	2021	2022	Var. 22/21 (pp)
Activitat econòmica / Aporta riquesa Actividad económica / Aporta riqueza Economic activity / It brings wealth	83,4	79,4	86,9	nd	66,5	69,7	3,2
Hosteleria i restauració Hostaleria y restauración Food and beverage	4,5	5,5	8,0	nd	6,5	6,6	0,1
Cultura Cultura Culture	11,9	9,1	11,4	nd	3,0	6,6	3,6
Llocs de feina Puestos de trabajo Jobs	16,6	14,5	9,6	nd	8,2	5,6	-2,6
Publicitat de la ciutat Publicidad de la ciudad Publicity of the city	11,4	12,3	11,9	nd	5,5	3,9	-1,6
Comerços Comercios Shops	5,5	5,5	7,7	nd	5,0	3,4	-1,6
Altres Otros Others	6,7	7,5	11,4	nd	3,9	3,5	-0,4
No sap, no contesta No sabe, no contesta Don't know, no response	0,0	0,0	2,8	nd	1,4	0,7	-0,7

nd: no disponible / no disponible / not available

2017-2019: Multiresposta / Multirespuesta / Multiple response

Nota: Només es detallen a la taula les respostes amb una representació >3% el 2022 / Nota: Solo se detallan en la tabla respuestas con una representación >3% en 2022 / Note: Only answers with a representation >3% in 2022 are included in the table

Què creu que és el més positiu del turisme? (%)
¿Qué cree que es lo más positivo del turismo? (%)
What do you think is the most positive of tourism? (%)

Barcelona regió / Barcelona región / Barcelona region ●

	2017	2018	2019	2020	2021	2022	Var. 22/21 (pp)
Aportació econòmica							
Aportación económica	62,0	63,8	57,8	68,9	61,3	61,4	0,1
Economic contribution							
Intercanvi cultural							
Intercambio cultural	10,4	10,9	11,7	9,7	10,4	10,5	0,1
Cultural exchange							
Creació de llocs de treball							
Creación de puestos de trabajo	8,6	6,4	8,2	8,0	7,9	7,1	-0,8
Working places creation							
Increment del comerç i el consum							
Incremento del comercio y consumo	4,0	4,1	3,5	2,5	4,6	6,3	1,7
Trade and spending increase							
Altres							
Otros	11,4	11,5	14,5	5,7	9,6	10,6	1,0
Others							
No sap, no contesta							
No sabe, no contesta	2,9	2,9	3,1	3,4	4,5	4,1	-0,4
Don't know, no response							

Nota: Només es detallen a la taula les respostes amb una representació >5% el 2022 / Nota: Solo se detallan en la tabla respuestas con una representación >5% en 2022 / Note: Only answers with a representation >5% in 2022 are included in the table

En quin aspecte pensa que el turisme perjudica la ciutat de Barcelona? (%)

¿En qué aspecto cree que el turismo perjudica la ciudad de Barcelona? (%)

In which aspect do you think tourism is harmful for the city? (%)

Barcelona ciutat / Barcelona ciudad / Barcelona city ●

	2017	2018	2019	2020	2021	2022	Var. 22/21 (pp)
Massificació Masificación Overtourism	46,0	30,0	33,8	nd	13,8	22,8	9,0
Incivisme del turisme Incivismo del turismo Anti-social and bad behaviour	19,6	15,6	20,1	nd	16,1	13,7	-2,4
Desallotjament dels/de les barcelonins/es de la seva ciutat Desalojamiento de los/las barceloneses/as de su propia ciudad Eviction of Barcelonians from their own city	9,0	10,9	7,7	nd	4,4	9,1	4,7
Pujada del preu de l'habitatge (lloguer-compra) Subida del precio de la vivienda (alquiler/compra) Apartment price increase (renting and purchasing)	14,6	17,9	20,8	nd	10,2	8,7	-1,5
Brutícia Suciedad Street dirt	0,0	7,0	13,5	nd	6,1	8,1	2,0
Pujada general dels preus Subida general de los precios General prices increase	15,4	13,7	15,1	nd	5,6	7,5	1,9
Turisme low cost / de baixa qualitat Turismo low cost / de baja calidad Low cost / low quality tourism	12,4	10,9	12,0	nd	14,7	6,0	-8,7
Altres Otros Others	45,0	37,6	49,1	nd	28,4	23,8	-4,6
No sap, no contesta No sabe, no contesta Don't know, no response	0,5	1,7	1,3	nd	0,7	0,3	-0,4

nd: no disponible / no disponible / not available

2017-2019: Multiresposta / Multirespuesta / Multiple response

Nota: Només es detallen a la taula les respostes amb una representació >5% el 2022 / Nota: Solo se detallan en la tabla respuestas con una representación >5% en 2022 / Note: Only answers with a representation >5% in 2022 are included in the table

Què creu que és el més negatiu del turisme? (%)

¿Qué cree que es lo más negativo del turismo? (%)

What do you think is the most negative of tourism? (%)

Barcelona regió / Barcelona región / Barcelona region ●


	2017	2018	2019	2020	2021	2022	Var. 22/21 (pp)
Aglomeració, superpoblació Aglomeración, superpoblación Overtourism	24,5	21,5	23,6	23,7	19,8	22,0	2,2
Vandalisme Vandalismo Vandalism	5,8	4,7	10,2	7,1	9,3	13,6	4,3
Incivisme, mala educació Incivismo, mala educación Anti-social and bad behaviour	10,3	12,6	10,4	15,2	15,1	13,1	-2,0
Turisme de borratxera / de festa Turismo de borrachera / fiesta Party and drinking tourism	12,8	15,6	14,9	16,3	18,5	12,6	-5,9
Res Nada Nothing	8,7	6,3	7,4	9,1	8,9	9,6	0,7
Turisme de mala qualitat Turismo de mala calidad Bad quality tourism	7,3	6,7	7,3	5,9	5,2	5,8	0,6
Altres Otros Others	23,0	24,6	19,6	17,7	16,9	17,6	0,7
No sap, no contesta No sabe, no contesta Don't know, no response	7,6	8,0	6,6	5,0	6,3	5,7	-0,6

Nota: Només es detallen a la taula les respostes amb una representació >5% el 2022 / Nota: Solo se detallan en la tabla respuestas con una representación >5% en 2022 / Note: Only answers with a representation >5% in 2022 are included in the table



Valoració general del municipi (escala del 0 al 10)
Valoración general del municipio (escala del 0 al 10)
Municipality global evaluation (on a scale of 0 to 10)

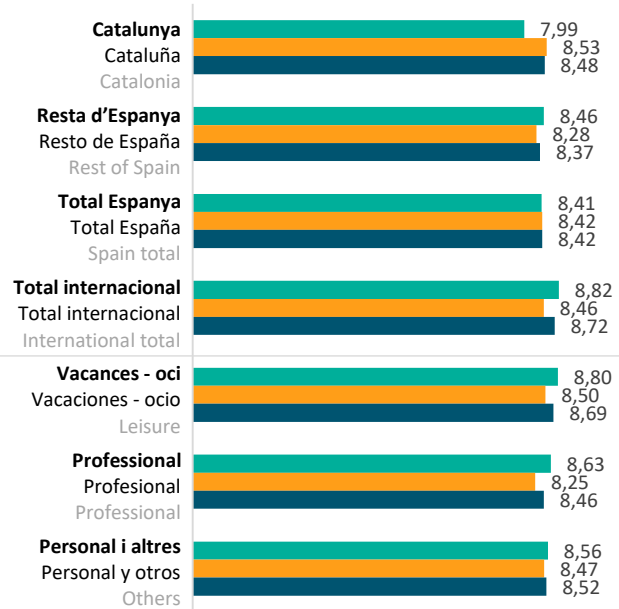
Valoració mitjana
Valoración media
Average evaluation



Segons residència
Según residencia
By residence

Segons motiu de viatge
Según motivo de viaje
By purpose of visit

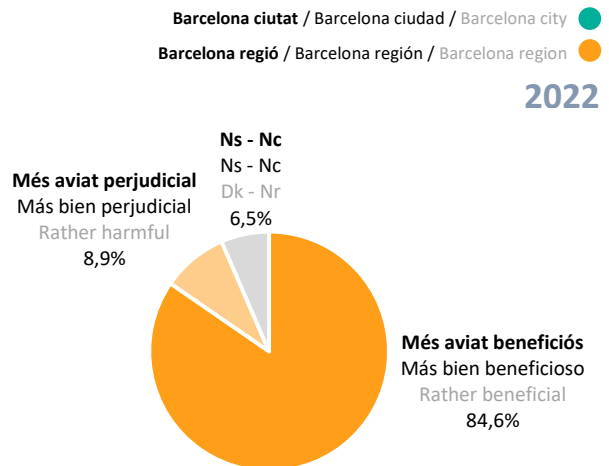
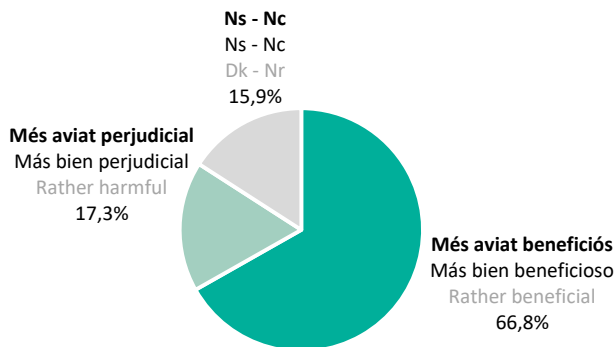
Barcelona ciutat / Barcelona ciudad / Barcelona city
Barcelona regió / Barcelona región / Barcelona region
Destinació Barcelona / Destino Barcelona / Destination Barcelona



Font: Enquesta de perfil i hàbits dels turistes a la Destinació Barcelona. Observatori del Turisme a Barcelona: ciutat i regió
Fuente: Encuesta de perfil y hábitos de los turistas en Destino Barcelona. Observatori del Turisme a Barcelona: ciutat i regió
Source: Survey of profile and habits of tourists in Destination Barcelona. Observatori del Turisme a Barcelona: ciutat i regió



Opinió ciutadana: Creu que el turisme és beneficiós? (%)
Opinión ciudadana: ¿Cree que el turismo es beneficioso? (%)
Citizens' opinion: Do you think that tourism is beneficial? (%)



Font: Enquesta de Percepció del Turisme. Ajuntament de Barcelona i Percepció del Turisme a la Regió de Barcelona. Diputació de Barcelona
Fuente: Encuesta de Percepción del Turismo. Ayuntamiento de Barcelona y Percepción del Turismo de la Región de Barcelona. Diputación de Barcelona
Source: Tourism perception Survey. Barcelona City Council and Tourism Perception in Barcelona Region. Barcelona Regional Council

Font: Enquesta de Percepció del Turisme. Ajuntament de Barcelona
Fuente: Encuesta de Percepción del Turismo. Ayuntamiento de Barcelona
Source: Tourism Perception Survey. Barcelona City Council

9

ACTIVITAT ECONÒMICA I MERCAT DE TREBALL **ACTIVIDAD ECONÓMICA Y MERCADO DE TRABAJO** ECONOMIC ACTIVITY AND JOB MARKET

9.1

Teixit empresarial
 Tejido empresarial
 Business network

Barcelona ciutat / Barcelona ciudad / Barcelona city ●
 Barcelona regió / Barcelona región / Barcelona region ●
 Destinació Barcelona / Destino Barcelona / Destination Barcelona ●

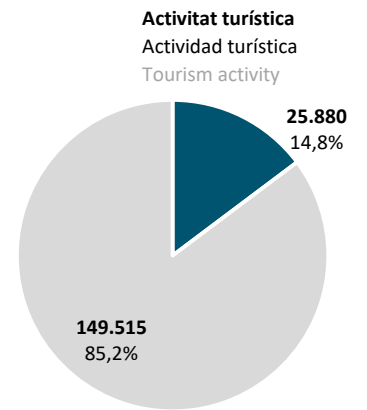
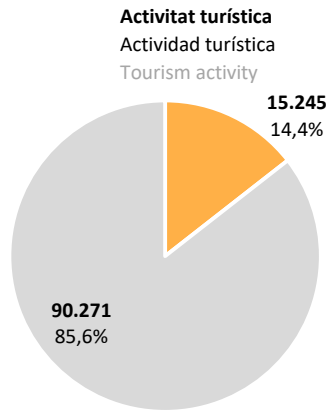
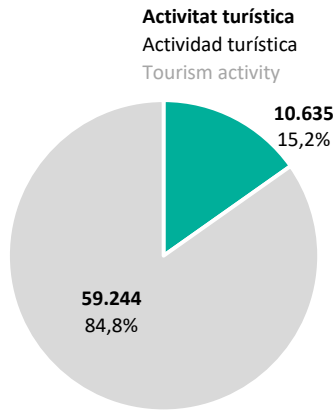
2022¹



Empreses segons activitat empresarial

Empresas según actividad empresarial

Companies by business activity



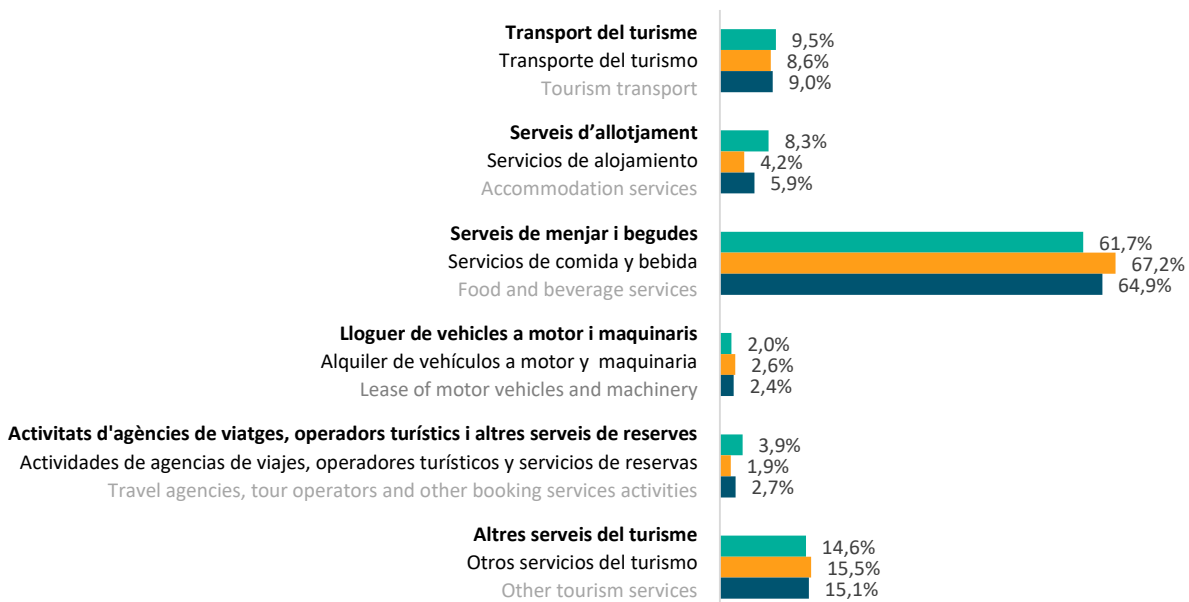
Empreses segons subsector de l'activitat turística

Empresas según subsector de la actividad turística

Companies by tourism activity subsector

Barcelona ciutat / Barcelona ciudad / Barcelona city ●
 Barcelona regió / Barcelona región / Barcelona region ●
 Destinació Barcelona / Destino Barcelona / Destination Barcelona ●

2022¹



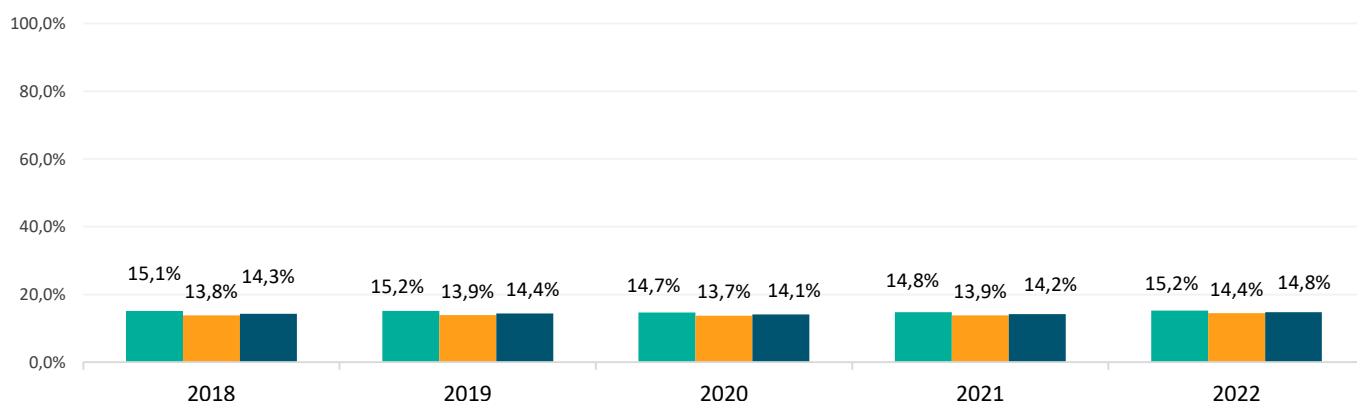
¹ Mitjana dels quatre trimestres de l'any / Promedio de los cuatro trimestres del año / Average of the four quarters of the year

Font: Observatori del Turisme a Barcelona: ciutat i regió en base a dades de l'Idescat i l'INSS
 Fuente: Observatorio del Turismo en Barcelona: ciudad y región en base a datos del Idescat y del INSS
 Source: Observatory of Tourism in Barcelona: city and region based on data of Idescat and INSS

Evolució d'empreses segons subsector de l'activitat empresarial
 Evolución de empresas según subsector de la actividad empresarial
 Companies by business activity subsector evolution

Barcelona ciutat / Barcelona ciudad / Barcelona city ●
 Barcelona regió / Barcelona región / Barcelona region ●
 Destinació Barcelona / Destino Barcelona / Destination Barcelona ●

	2021	2022	Var. 22/21 (%)
Activitat turística	10.217	10.635	4,1
Actividad turística	14.519	15.245	5,0
Tourist activity	24.736	25.880	4,6
Transport del turisme	822	1.015	23,5
Transporte del turismo	1.043	1.317	26,3
Tourist transport	1.865	2.332	25,0
Serveis d'allotjament	872	883	1,3
Servicios de alojamiento	602	637	5,8
Accommodation services	1.474	1.520	3,1
Serveis de menjar i begudes	6.434	6.560	2,0
Servicios de comida y bebidas	10.011	10.241	2,3
Food and beverage services	16.445	16.801	2,2
Lloguer de vehicles a motor i maquinaris	219	211	-3,7
Alquiler de vehículos a motor y maquinaria	395	402	1,8
Lease of motor vehicles and machinery	614	613	-0,2
Activitats d'agències de viatges, operadors turístics i altres serveis de reserves	409	410	0,2
Actividades de agencias de viajes, operadores turísticos y servicios de reservas	264	286	8,3
Travel agencies, tour operators and other booking services activities	673	696	3,4
Altres serveis del turisme	1.461	1.556	6,5
Otros servicios del turismo	2.204	2.362	7,2
Other tourism services	3.665	3.918	6,9
Resta d'activitats	58.946	59.244	0,5
Resto de actividades	90.186	90.271	0,1
Rest of activities	149.132	149.515	0,3
Totes les activitats	69.163	69.879	1,0
Todas las actividades	104.705	105.516	0,8
All the activities	173.868	175.395	0,9



Nota: Mitjana dels quatre trimestres de l'any / Promedio de los cuatro trimestres del año / Average of the four quarters of the year

9.2

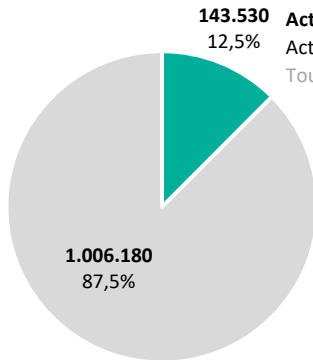
Mercat de treball
 Mercado de trabajo
 Employment

Barcelona ciutat / Barcelona ciudad / Barcelona city ●
 Barcelona regió / Barcelona región / Barcelona region ●
 Destinació Barcelona / Destino Barcelona / Destination Barcelona ●

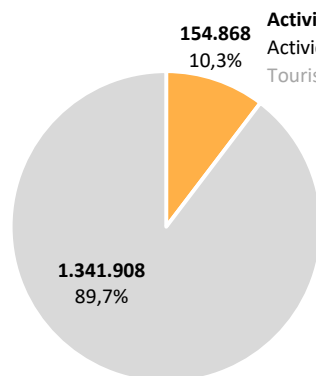
2022¹



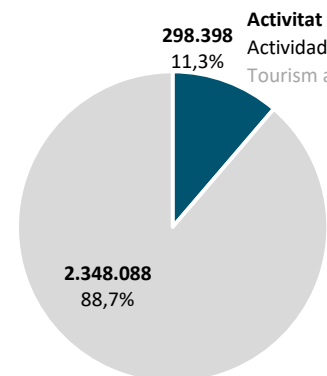
Ocupació segons activitat empresarial
 Ocupación según actividad empresarial
 Employees by business activity



Resta d'activitats
 Resto de actividades
 Rest of activities



Resta d'activitats
 Resto de actividades
 Rest of activities

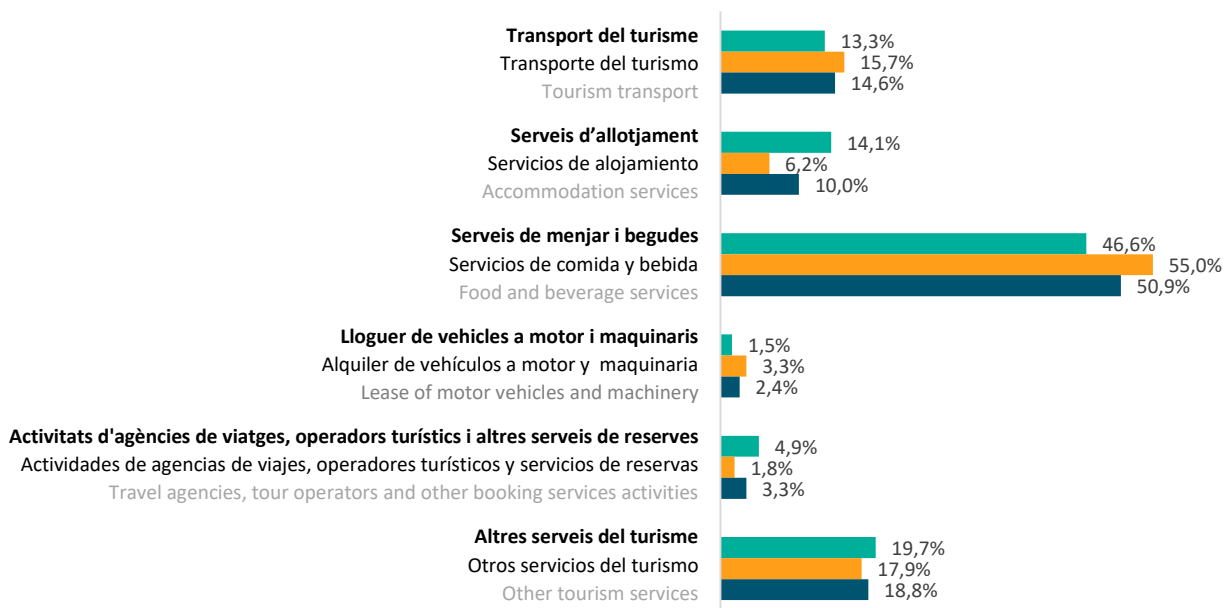


Resta d'activitats
 Resto de actividades
 Rest of activities

Ocupació segons subsector del nucli de l'activitat turística
 Ocupación según subsector del núcleo de la actividad turística
 Employees by tourism activity core subsector

Barcelona ciutat / Barcelona ciudad / Barcelona city ●
 Barcelona regió / Barcelona región / Barcelona region ●
 Destinació Barcelona / Destino Barcelona / Destination Barcelona ●

2022¹



¹ Mitjana dels quatre trimestres de l'any / Promedio de los cuatro trimestres del año / Average of the four quarters of the year

Font: Observatori del Turisme a Barcelona: ciutat i regió en base a dades de l'Idescat i l'INSS
 Fuente: Observatorio del Turismo en Barcelona: ciudad y región en base a datos del Idescat y del INSS
 Source: Observatory of Tourism in Barcelona: city and region based on data of Idescat and INSS

Evulsió de l'ocupació segons subsector de l'activitat empresarial

Evolution of the occupation según subsector de la actividad empresarial

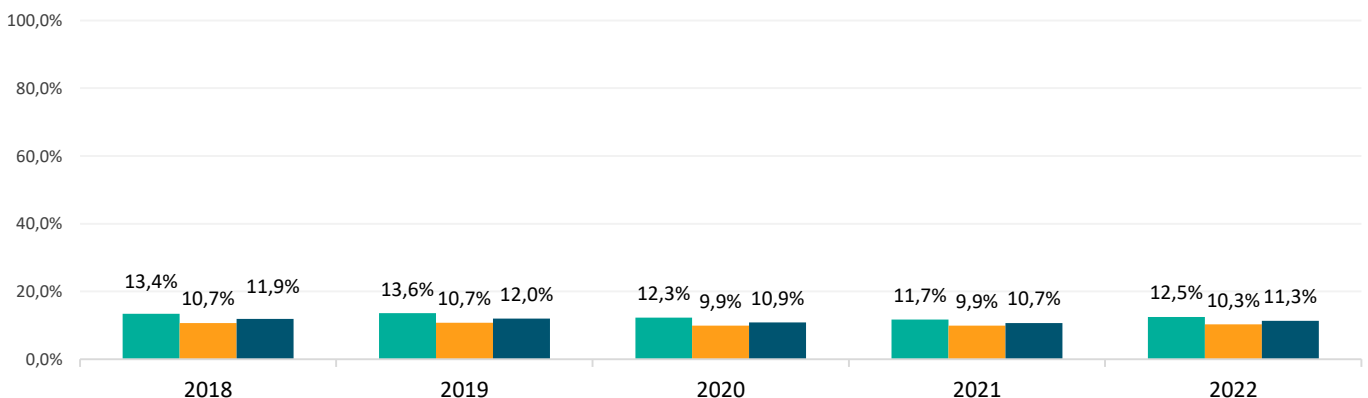
Employees by business activity subsector evolution

Barcelona ciutat / Barcelona ciudad / Barcelona city ●

Barcelona regió / Barcelona región / Barcelona region ●

Destinació Barcelona / Destino Barcelona / Destination Barcelona ●

	2021	2022	Var. 22/21 (%)
Activitat turística	127.959	143.530	12,2
Actividad turística	143.539	154.868	7,9
Tourist activity	271.498	298.398	9,9
Transport del turisme	18.370	19.071	3,8
Transporte del turismo	22.381	24.375	8,9
Tourist transport	40.751	43.446	6,6
Serveis d'allotjament	16.570	20.200	21,9
Servicios de alojamiento	7.528	9.608	27,6
Accommodation services	24.098	29.808	23,7
Serveis de menjar i begudes	59.106	66.829	13,1
Servicios de comida y bebidas	81.169	85.202	5,0
Food and beverage services	140.275	152.031	8,4
Lloguer de vehicles a motor i maquinaris	1.860	2.113	13,6
Alquiler de vehículos a motor y maquinaria	4.779	5.112	7,0
Lease of motor vehicles and machinery	6.639	7.225	8,8
Activitats d'agències de viatges, operadors turístics i altres serveis de reserves	6.319	6.984	10,5
Actividades de agencias de viajes, operadores turísticos y servicios de reservas	2.516	2.784	10,7
Travel agencies, tour operators and other booking services activities	8.835	9.768	10,6
Altres serveis del turisme	25.734	28.333	10,1
Otros servicios del turismo	25.166	27.787	10,4
Other tourism services	50.900	56.120	10,3
Resta d'activitats	970.238	1.006.180	3,7
Resto de actividades	1.305.566	1.341.908	2,8
Rest of activities	2.275.804	2.348.088	3,2
Totes les activitats	1.098.197	1.149.710	4,7
Todas las actividades	1.449.105	1.496.776	3,3
All the activities	2.547.302	2.646.486	3,9



Nota: Mitjana dels quatre trimestres de l'any / Promedio de los cuatro trimestres del año / Average of the four quarters of the year

Font: Observatori del Turisme a Barcelona: ciutat i regió en base a dades de l'Idescat i l'INSS

Fuente: Observatorio del Turismo en Barcelona: ciudad y región en base a datos del Idescat y del INSS

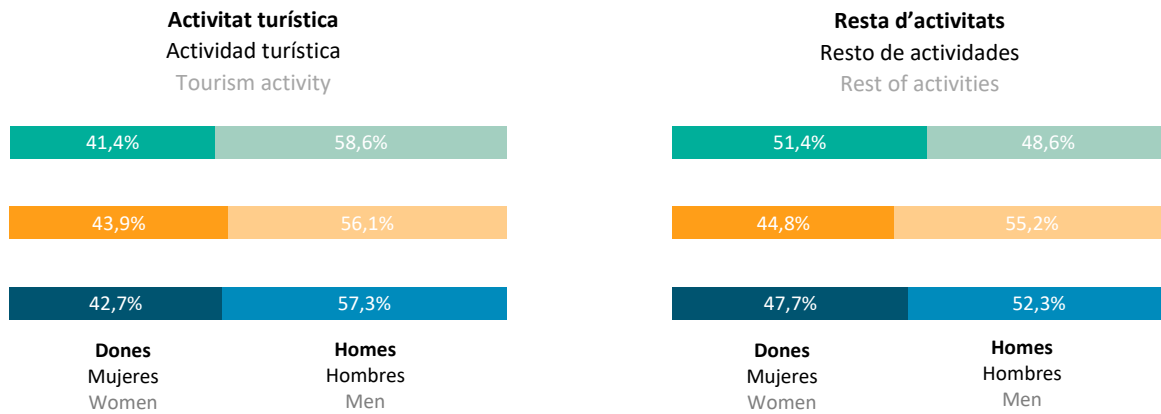
Source: Observatory of Tourism in Barcelona: city and region based on data of Idescat and INSS

Ocupació segons sexe i activitat empresarial

Ocupación según sexo y actividad empresarial
 Employees by sex and business activity

Barcelona ciutat / Barcelona ciudad / Barcelona city ●
 Barcelona regió / Barcelona región / Barcelona region ●
 Destinació Barcelona / Destino Barcelona / Destination Barcelona ●

2022¹



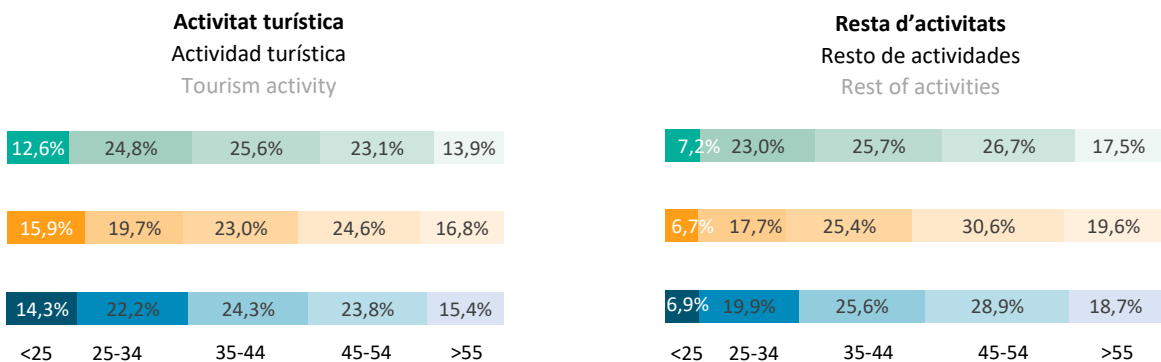
¹ Mitjana dels quatre trimestres de l'any / Promedio de los cuatro trimestres del año / Average of the four quarters of the year

Ocupació segons edat i activitat empresarial

Ocupación según edad y actividad empresarial
 Employees by age and business activity

Barcelona ciutat / Barcelona ciudad / Barcelona city ●
 Barcelona regió / Barcelona región / Barcelona region ●
 Destinació Barcelona / Destino Barcelona / Destination Barcelona ●

2022¹



¹ Mitjana dels quatre trimestres de l'any / Promedio de los cuatro trimestres del año / Average of the four quarters of the year

Font: Observatori del Turisme a Barcelona: ciutat i regió en base a dades de l'Idescat i l'INSS

Fuente: Observatorio del Turismo en Barcelona: ciudad y región en base a datos del Idescat y del INSS

Source: Observatory of Tourism in Barcelona: city and region based on data of Idescat and INSS



9.3

Contractació al nucli de l'activitat turística
 Contratación en el núcleo de la actividad turística
 Hiring in the tourism activity core

	2021	2022	Var. 22/21 (%)
Contractació indefinida	1.311	5.947	353,7%
Contratación indefinida	1.372	5.371	291,5%
Indefinite contracts	2.683	11.318	321,9%
Contractació temporal	6.350	7.181	13,1%
Contratación temporal	6.491	5.081	-21,7%
Temporary contracts	12.841	12.262	-4,5%
Total	7.661	13.128	71,4%
Total	7.863	10.452	32,9%
Total	15.524	23.581	51,9%

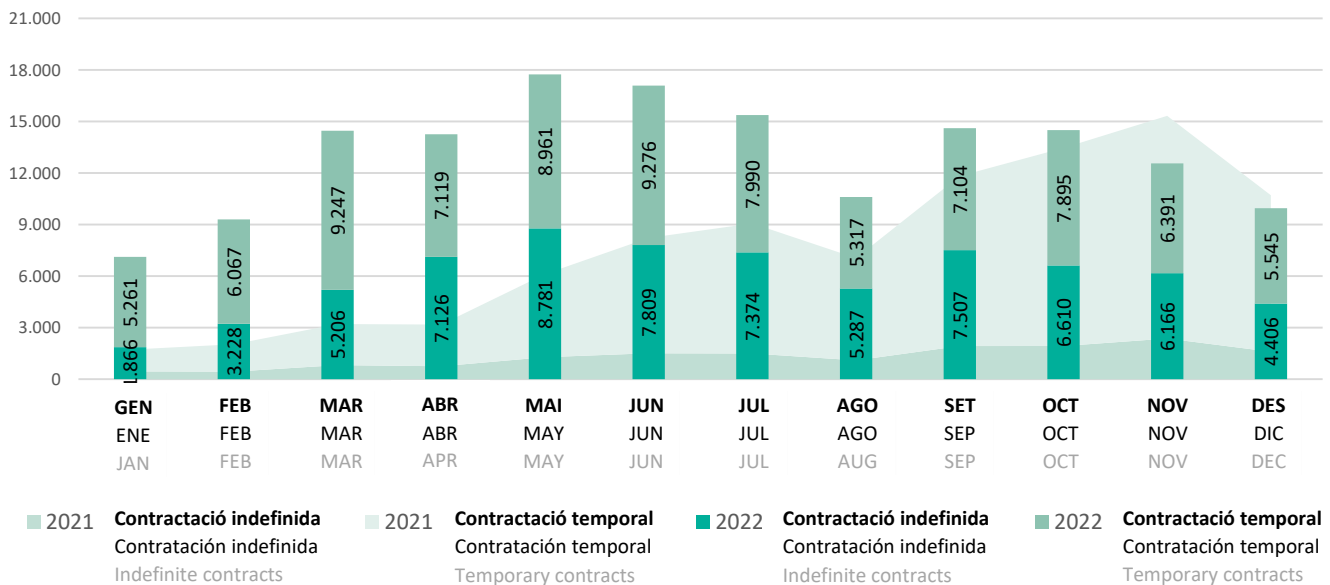
Nota / Nota / Note: mitjana mensual / promedio mensual / monthly average

Evolució mensual dels contractes realitzats a Barcelona ciutat

Evolución mensual de los contratos realizados en Barcelona ciudad

Monthly hiring evolution in Barcelona city

Barcelona ciutat / Barcelona ciudad / Barcelona city



Font: Observatori del Turisme a Barcelona: ciutat i regió en base l'Observatori del Treball i Model Productiu

Fuente: Observatorio del Turismo en Barcelona: ciudad y región en base al Observatorio de Trabajo y Modelo Productivo

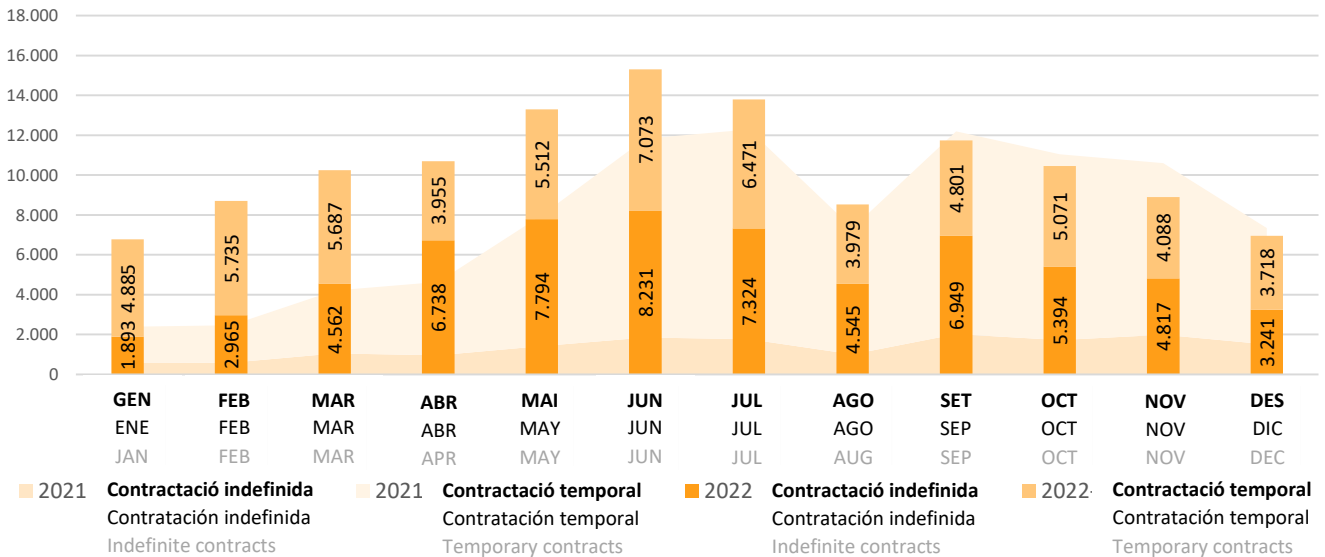
Source: Observatory of Tourism in Barcelona: city and region based on the Observatory of Labor and Productive Model

Evolució mensual dels contractes realitzats a Barcelona regió

Evolución mensual de los contratos realizados en Barcelona región

Monthly hiring evolution in Barcelona region

Barcelona regió / Barcelona región / Barcelona region

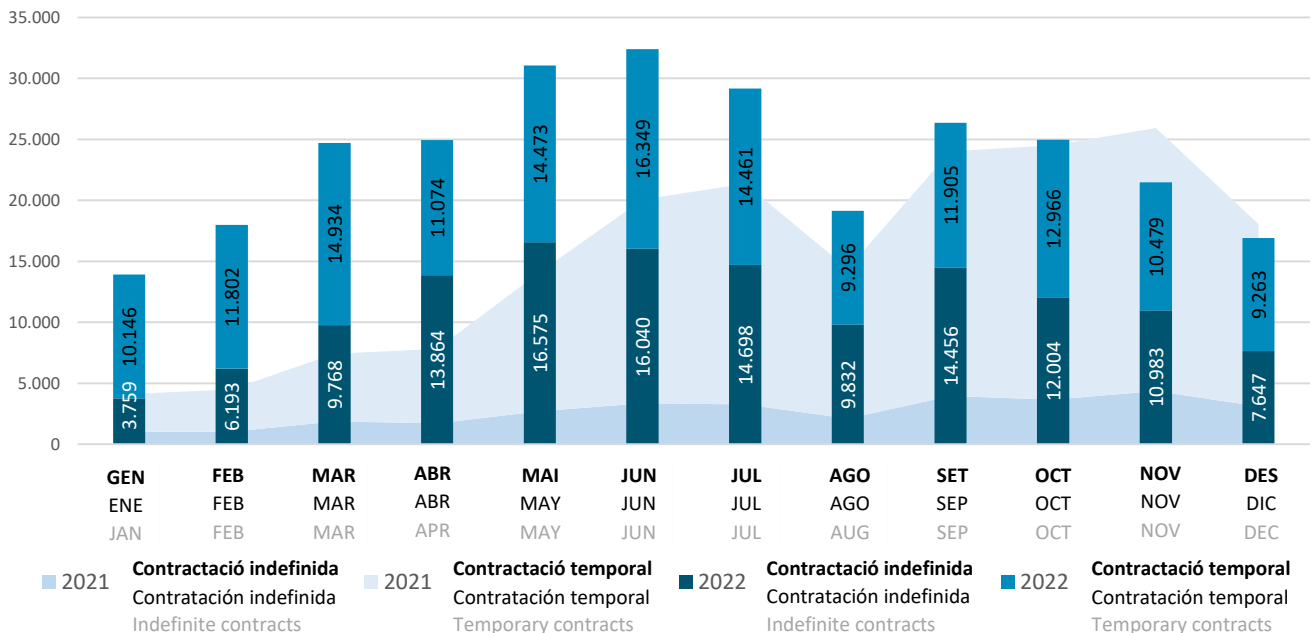


Evolució mensual dels contractes realitzats a la Destinació Barcelona

Evolución mensual de los contratos realizados en el Destino Barcelona

Monthly hiring evolution in Destination Barcelona

Destinació Barcelona / Destino Barcelona / Destination Barcelona



Font: Observatori del Turisme a Barcelona: ciutat i regió en base l'Observatori del Treball i Model Productiu
 Fuente: Observatorio del Turismo en Barcelona: ciudad y región en base al Observatorio de Trabajo y Modelo Productivo
 Source: Observatory of Tourism in Barcelona: city and region based on the Observatory of Labor and Productive Model



9.4

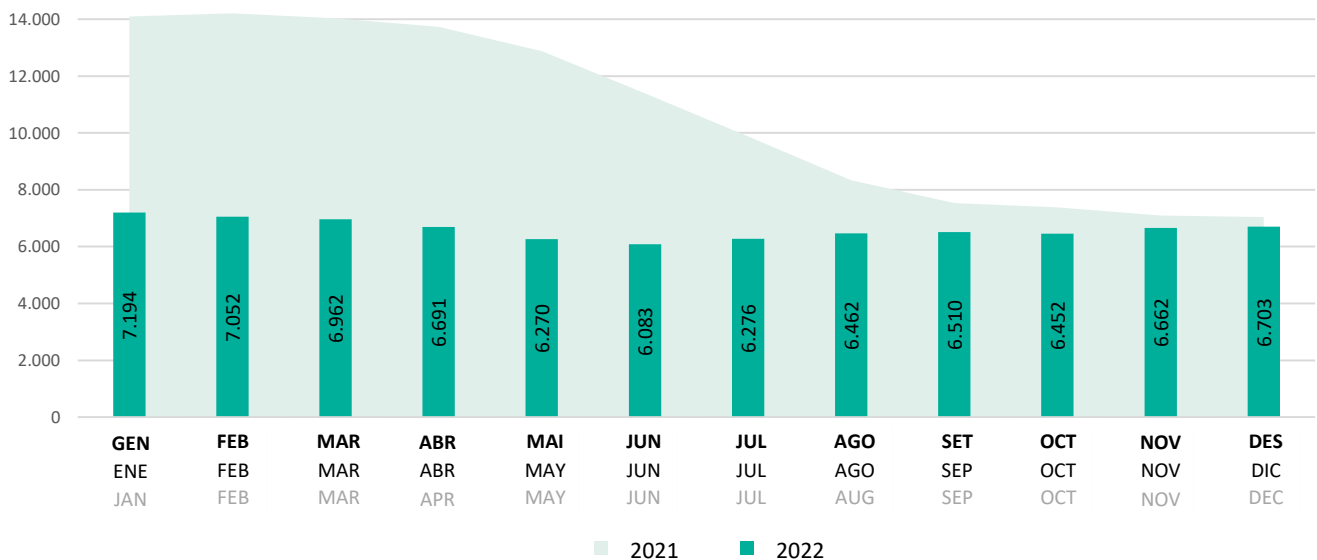
Atur registrat al nucli de l'activitat turística Paro registrado en núcleo de la actividad turística Registered unemployment in the tourism activity core

	2021	2022	Var. 22/21 (%)
Atur registrat	10.628	6.610	-37,8%
Paro registrado	21.391	15.616	-27,0%
Registered unemployment	32.019	22.226	-30,6%

Nota / Nota / Note: mitjana mensual / promedio mensual / monthly average

Evolució mensual de l'atur registrat a Barcelona ciutat Evolución mensual del paro registrado en Barcelona ciudad Monthly registered unemployment in Barcelona city

Barcelona ciutat / Barcelona ciudad / Barcelona city ●



Font: Observatori del Turisme a Barcelona: ciutat i regió en base l'Observatori del Treball i Model Productiu

Fuente: Observatorio del Turismo en Barcelona: ciudad y región en base al Observatorio de Trabajo y Modelo Productivo

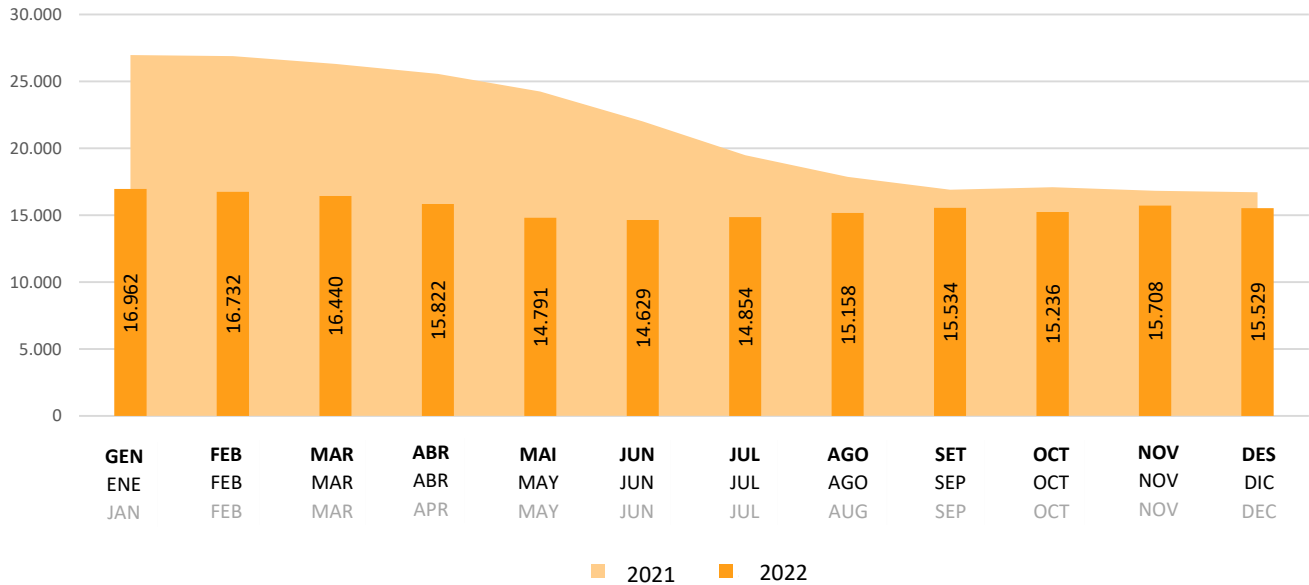
Source: Observatory of Tourism in Barcelona: city and region based on the Observatory of Labor and Productive Model

Evolució mensual de l'atur registrat a Barcelona regió

Evolución mensual del paro registrado en Barcelona región

Monthly registered unemployment in Barcelona region

Barcelona regió / Barcelona región / Barcelona region

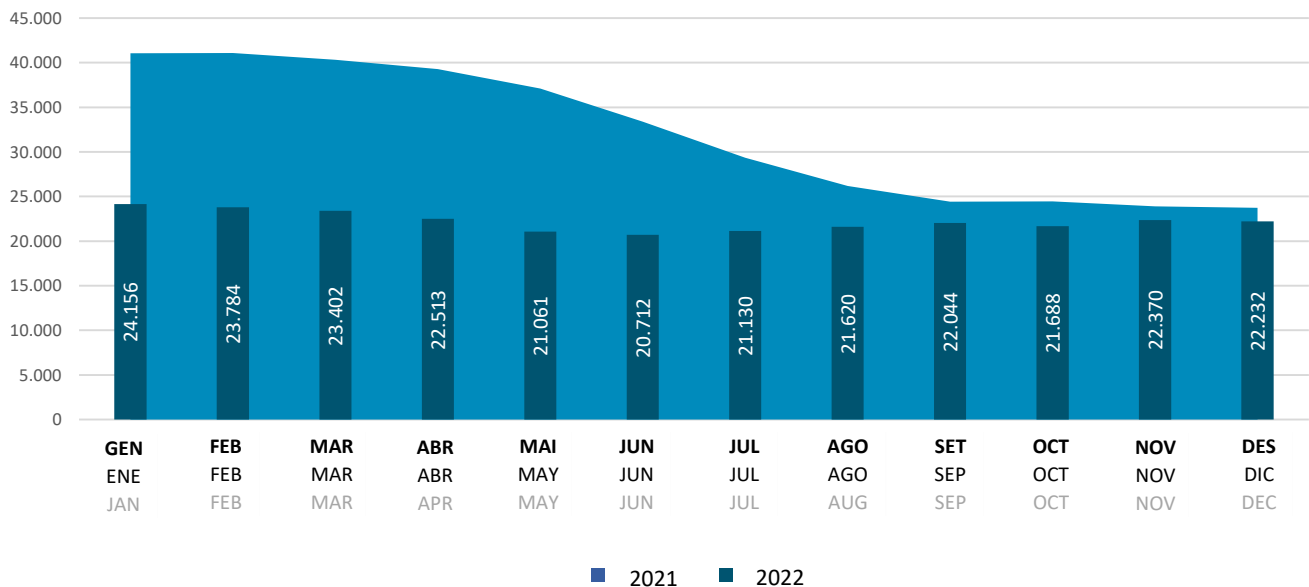


Evolució mensual de l'atur registrat

Evolución mensual del paro registrado

Monthly registered unemployment

Destinació Barcelona / Destino Barcelona / Destination Barcelona



Font: Observatori del Turisme a Barcelona: ciutat i regió en base l'Observatori del Treball i Model Productiu

Fuente: Observatorio del Turismo en Barcelona: ciudad y región en base al Observatorio de Trabajo y Modelo Productivo

Source: Observatory of Tourism in Barcelona: city and region based on the Observatory of Labor and Productive Model

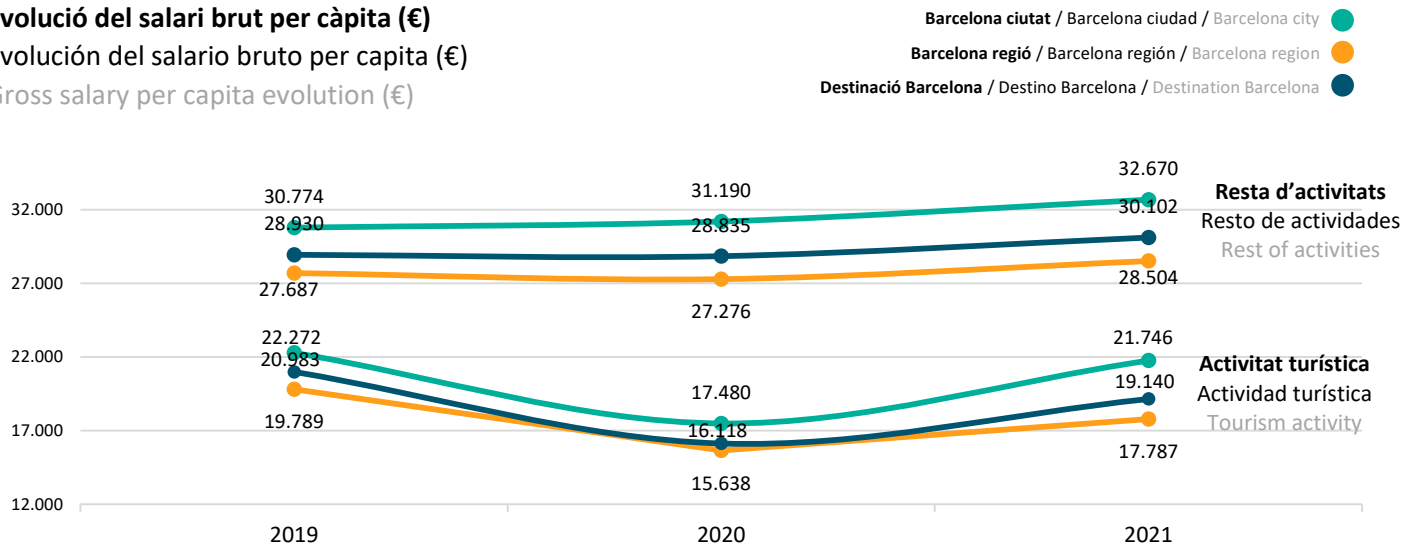
9.5

Salaris
 Salarios
 Salaries

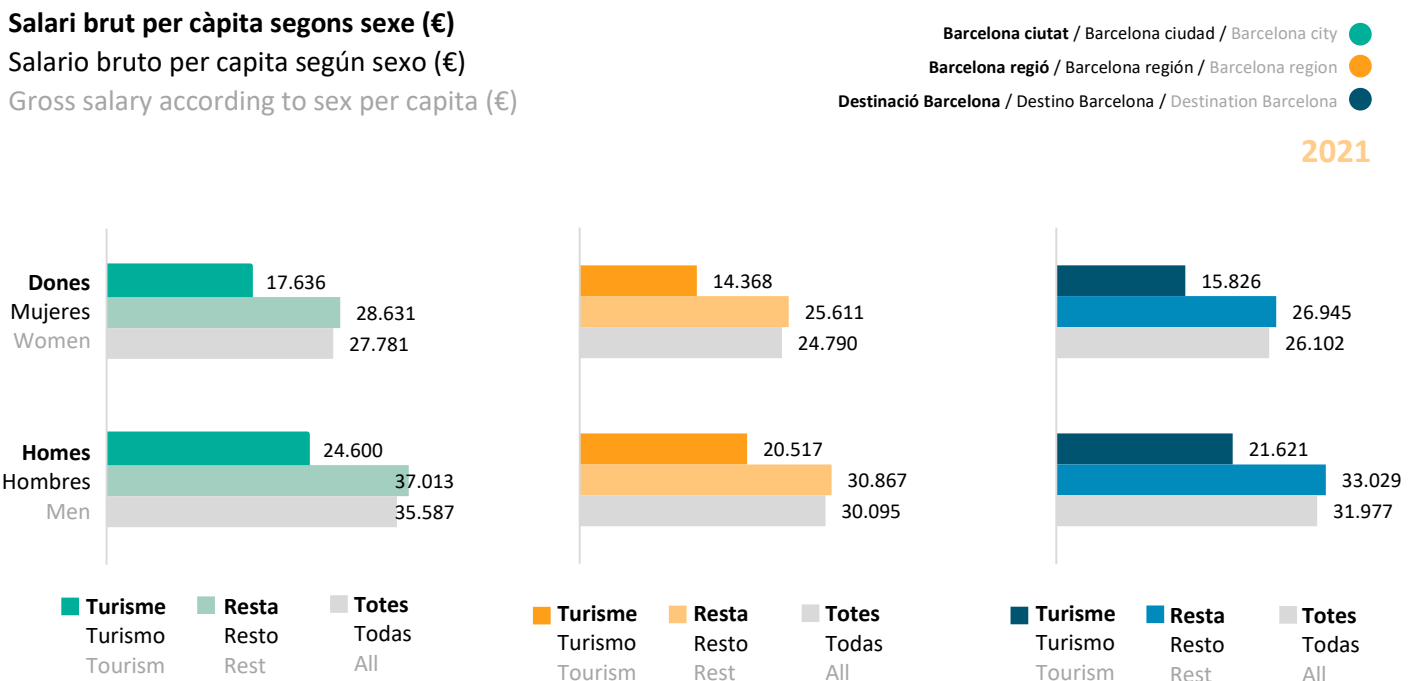
Dades 2021 / Datos 2021 / 2021 Data



Evolució del salari brut per càpita (€)
 Evolución del salario bruto per capita (€)
 Gross salary per capita evolution (€)



Salari brut per càpita segons sexe (€)
 Salario bruto per capita según sexo (€)
 Gross salary according to sex per capita (€)

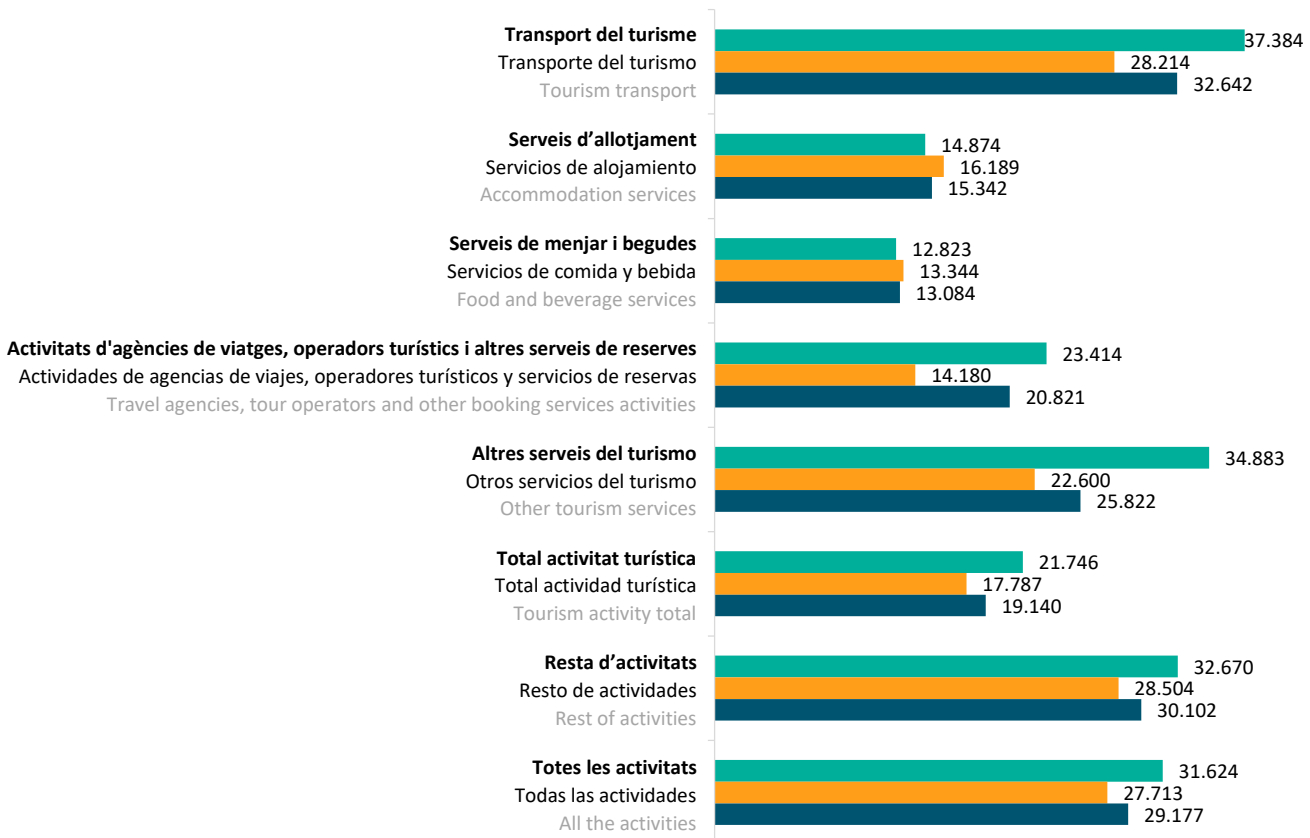


Font: Observatori del Turisme a Barcelona: ciutat i regió en base a Oficina Municipal de Dades de l'Ajuntament de Barcelona
 Fuente: Observatorio del Turismo en Barcelona: ciudad y región en base a Oficina Municipal de Datos del Ayuntamiento de Barcelona
 Source: Observatory of Tourism in Barcelona: city and region based on Municipal Data Office of Barcelona City Council

Salari brut per càpita segons subsector (€)
 Salario bruto per capita según subsector (€)
 Gross salary by subsector (€)

Barcelona ciutat / Barcelona ciudad / Barcelona city ●
 Barcelona regió / Barcelona región / Barcelona region ●
 Destinació Barcelona / Destino Barcelona / Destination Barcelona ●

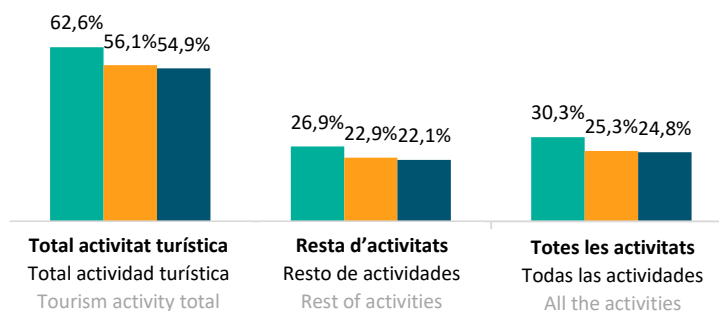
2021



Persones amb sous inferiors a 1.000€ (%)
 Personas con sueldos inferiores a 1.000€ (%)
 People with salaries under 1,000€ (%)

Barcelona ciutat / Barcelona ciudad / Barcelona city ●
 Barcelona regió / Barcelona región / Barcelona region ●
 Destinació Barcelona / Destino Barcelona / Destination Barcelona ●

2021



Font: Observatori del Turisme a Barcelona: ciutat i regió en base a Oficina Municipal de Dades de l'Ajuntament de Barcelona

Fuente: Observatorio del Turismo en Barcelona: ciudad y región en base a Oficina Municipal de Datos del Ayuntamiento de Barcelona

Source: Observatory of Tourism in Barcelona: city and region based on Municipal Data Office of Barcelona City Council



Teixit empresarial i mercat de treball
 Tejido empresarial y mercado de trabajo
 Business network and employment

Barcelona ciutat / Barcelona ciudad / Barcelona city ●
 Barcelona regió / Barcelona región / Barcelona region ●
 Destinació Barcelona / Destino Barcelona / Destination Barcelona ●

2022

	Empreses Empresas Companies	% total empreses % total empresas % total companies	Ocupats Ocupados Employees	% total ocupats % total ocupados % total employees
Activitat turística	10.635	15,2	143.530	12,5
Actividad turística	15.245	14,4	154.868	10,3
Tourist activity	25.880	14,8	298.398	11,3
Resta d'activitats	59.244	84,8	1.006.180	87,5
Resto de actividades	90.271	85,6	1.341.908	89,7
Rest of activities	149.515	85,2	2.348.088	88,7
Totes les activitats	69.879	100,0	1.149.710	100,0
Todas las actividades	105.516	100,0	1.496.776	100,0
All the activities	175.395	100,0	2.646.486	100,0

Font: Observatori del Turisme a Barcelona: ciutat i regió en base a dades de l'Idescat i l'INSS

Fuente: Observatorio del Turismo en Barcelona: ciudad y región en base a datos del Idescat y del INSS

Source: Observatory of Tourism in Barcelona: city and region based on data of Idescat and INSS

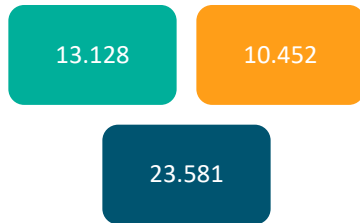


Contractació i atur
 Contratación y paro
 Hiring and unemployment

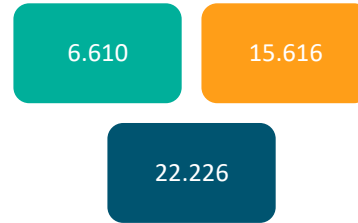
Barcelona ciutat / Barcelona ciudad / Barcelona city ●
 Barcelona regió / Barcelona región / Barcelona region ●
 Destinació Barcelona / Destino Barcelona / Destination Barcelona ●

2022

Mitjana de contractes realitzats mensualment ¹
 Promedio de contratos realizados mensualmente ¹
 Average of the monthly contracts ¹



Mitjana de l'atur registrat mensualment ¹
 Promedio del paro registrado mensualmente ¹
 Average of the monthly registered unemployment ¹



¹ En el nucli de l'activitat turística / En el núcleo de la actividad turística / In the tourism activity core

Font: Observatori del Turisme a Barcelona: ciutat i regió en base a l'Observatori del Treball i Model Productiu

Fuente: Observatorio del Turismo en Barcelona: ciudad y región en base a al Observatorio de Trabajo y Modelo Productivo

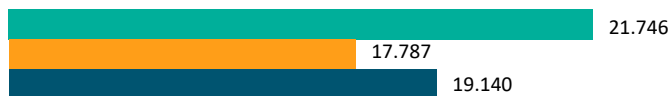
Source: Observatory of Tourism in Barcelona: city and region based on the Observatory of Labor and Productive Model



Salari brut per càpita de l'activitat turística (€)
 Salario bruto per capita de la actividad turística (€)
 Gross salary per capita of the tourism activity (€)

Barcelona ciutat / Barcelona ciudad / Barcelona city ●
 Barcelona regió / Barcelona región / Barcelona region ●
 Destinació Barcelona / Destino Barcelona / Destination Barcelona ●

2021



Font: Observatori del Turisme a Barcelona: ciutat i regió en base a Oficina Municipal de Dades de l'Ajuntament de Barcelona

Fuente: Observatorio del Turismo en Barcelona: ciudad y región en base a Oficina Municipal de Datos del Ayuntamiento de Barcelona

Source: Observatory of Tourism in Barcelona: city and region based on Municipal Data Office of Barcelona City Council

10

SOSTENIBILITAT
SOSTENIBILIDAD
SUSTAINABILITY



10.1

Indicadors de sostenibilitat
Indicadores de sostenibilidad
Sustainability indicators

Barcelona ciutat / Barcelona ciudad / Barcelona city ●

Barcelona regió / Barcelona región / Barcelona region ●

Destinació Barcelona / Destino Barcelona / Destination Barcelona ●

		2018	2019	2020	2021	2022
EIX AMBIENTAL EJE AMBIENTAL ENVIRONMENTAL SCOPE	Canvi climàtic / Cambio climático / Climate change					
	Distància mitjana recorreguda pels turistes d'origen a destí (km)	3.849,1	3.931,3	3.102,6	2.361,9	3.297,0
	Distancia media recorrida por los turistas de origen a destino (km)	2.454,0	2.607,6	1.828,5	1.321,9	2.059,9
	Average distance travelled by tourists from origin to destination (km)	3.368,4	3.488,4	2.636,4	1.972,6	2.862,0
	Contaminació acústica / Contaminación acústica / Noise pollution					
	Opinió dels turistes sobre el soroll (en una escala del 0 al 10)	6,8	6,9	6,8	6,7	6,8
	Opinión de los turistas sobre el ruido (en una escala del 0 al 10)	7,1	7,1	7,8	7,8	7,8
	Noise tourist opinion (on a scale of 0 to 10)	7,1	7,1	7,3	7,2	7,2
	Contaminació atmosfèrica / Contaminación atmosférica / Air pollution					
	Número de dies anuals en episodi de contaminació ambiental	3	5	5	7	0
	Número de días anuales en episodio de contaminación ambiental	3	5	5	7	0
	Number of annual air pollution episode days	3	5	5	7	0
	Gestió de residus i aigües residuals / Gestión de residuos y aguas residuales / Wastewater and solid waste management					
	Aigües residuals tractades com a mínim a nivell secundari (%)	100	100	100	100	100
	Aguas residuales tratadas al menos a nivel secundario (%)	100	100	100	100	100
	Treated wastewater to, at least, a secondary level (%)	100	100	100	100	100
	Residus generats per càpita (kg/persona/any)	488,9	483,6	431,5	446,7	458,2
	Residuos generados per cápita (kg/persona/año)	477,8	476,4	481,3	482,3	463,6
	Solid waste generated per capita (kg/person/year)	476,7	474,6	462,7	469,9	461,7
	Gestió d'energia i aigua / Gestión de energía y agua / Energy and water management					
	Consum d'aigua per càpita (m³/persona/any)	61,5	60,3	56,3	55,5	58,6
	Consumo de agua per cápita	67,4	67,6	66,8	67,0	66,5
	Water consumption per capita	65,7	65,5	63,7	63,6	64,2
Energia generada provinent de fonts renovables a Catalunya (%)						
Energía generada proveniente de fuentes renovables en Cataluña (%)	20,8	16,1	19,6	17,0	14,2	
Energy produced from renewable sources in Catalonia (%)						
Mobilitat / Movilidad / Mobility						
Turistes que arriben en vehicle col·lectiu sostenible (%)	13,3	12,7	27,0	25,2	14,9	
Turistas que llegan en vehículo colectivo sostenible (%)	10,7	10,8	17,1	12,9	11,5	
Tourists arriving by sustainable collective vehicles (%)	12,4	12,1	23,5	19,7	13,5	
Turistes que es desplacen activament dins de la destinació (%)	nd	nd	60,6	48,5	40,3	
Turistas que se desplazan activamente dentro del destino (%)	nd	nd	55,1	62,5	62,7	
Tourists who actively go from one place to another within the destination (%)	nd	nd	57,8	54,8	49,9	
Turistes que es mouen en transport públic (%)	nd	nd	24,3	33,4	40,8	
Turistas que se desplazan en transporte público dentro del destino (%)	nd	nd	3,6	4,8	8,2	
Tourists moving by public transport at the destination (%)	nd	nd	13,6	20,5	27,7	
Polítiques i pràctiques de sostenibilitat i gestió ambiental als negocis turístics / Políticas y prácticas de sostenibilidad y gestión ambiental en empresas turísticas / Sustainability and environmental management policies and practices at tourism businesses						
Empreses turístiques que disposen de certificacions de sostenibilitat (%)	nd	nd	nd	16,9	20,6	
Empresas turísticas que disponen de certificaciones de sostenibilidad (%)	nd	nd	nd	31,2	40,5	
Tourism companies with sustainability certifications (%)	nd	nd	nd	22,6	29,5	

Consulta detalls de càlcul i fonts / Consulte detalles de cálculo y fuentes / Look up calculation details and sources

		2018	2019	2020	2021	2022
EIX ECONÒMIC EJE ECONÓMICO ECONOMIC SCOPE	Control de desenvolupament / Control de desarrollo / Development control					
	Disponibilitat de plans o estratègies específiques vigents en turisme sostenible a la destinació	Sí	Sí	Sí	Sí	Sí
	Disponibilidad de planes o estrategias específicas vigentes en turismo sostenible en el destino	Sí	Sí	Sí	Sí	Sí
	Availability of current plans or strategies of sustainable tourism at the destination	Sí	Sí	Sí	Sí	Sí
	Estacionalitat / Estacionalidad / Seasonality					
	Ràtio entre el màxim i el mínim de pernoctacions mensuals en allotjaments	2,1	2,2	10,8	3,9	3,0
	Ratio entre el máximo y el mínimo de pernoctaciones mensuales en alojamiento	nd	nd	nd	nd	4,6
	Maximum and minimum monthly overnight stays in accommodation ratio	nd	nd	nd	nd	3,2
	Impacte econòmic del turisme / Impacte económico del turismo / Tourism economic impact					
	Despesa mitjana durant l'estada per persona i nit (€)	79,6	82,3	69,2	71,9	84,4
	Gasto medio durante la estancia por persona y noche (€)	39,4	44,1	37,1	40,3	41,8
	Average expense during the stay per person and night (€)	66,2	69,9	52,7	57,5	67,3
	Ingrés de l'impost turístic per habitant (€)	18,6	21,1	6,9	4,8	23,0
	Ingreso del impuesto turístico por habitante (€)	2,0	2,1	0,7	0,8	2,3
	Tourist tax received per inhabitant (€)	6,8	7,6	2,5	1,9	8,2
Mercat de treball / Mercado de trabajo / Job market						
Ocupació vinculada a l'activitat turística (%)	13,4	13,6	12,3	11,7	12,5	
Ocupación vinculada a la actividad turística (%)	10,7	10,7	9,9	9,9	10,3	
Tourism activity employment (%)	11,9	12,0	10,9	10,7	11,3	
Rendiment de l'activitat turística / Rendimiento de la actividad turística / Tourism activity performance						
Estada mitjana (nits)	3,9	4,0	4,4	4,1	4,0	
Estadia media (noches)	nd	nd	nd	nd	3,8	
Average length of stay (nights)	nd	nd	nd	nd	3,9	
EIX SOCIOCULTURAL EJE SOCIOCULTURAL SOCIOCULTURAL SCOPE	Accessibilitat / Accesibilidad / Accessibility					
	Opinió del turista sobre l'accessibilitat motriu (en una escala del 0 al 10)	nd	7,86	7,87	7,76	7,92
	Opinión del turista sobre la accesibilidad motriz (en una escala del 0 al 10)	nd	7,32	7,48	7,64	7,81
	Tourist opinion about motor accessibility (on a scale of 0 to 10)	nd	7,68	7,69	7,71	7,88
	Efectes del turisme a la comunitat / Efectos del turismo en la comunidad / Effects of tourism in the community					
	Turistes sobre població resident (Pressió turística) (%)	10,1	10,8	2,9	4,0	8,9
	Turistas sobre residentes (Presión turística) (%)	nd	nd	nd	nd	2,5
	Tourists to residents (Tourist pressure) (%)	nd	nd	nd	nd	4,3
	Governança / Gobernanza / Governance					
	Instruments per una bona governança (%)	100,0	100,0	100,0	100,0	100,0
	Instrumentos para la buena gobernanza (%)	88,9	88,9	100,0	100,0	100,0
	Good governance instruments (%)	na	na	na	na	na
	Satisfacció ciutadana / Satisfacción ciudadana / Local satisfaction					
	Residents que consideren que el turisme és beneficiós (%)	83,7	72,9	nd	71,4	66,8
	Residents que consideran que el turismo es beneficioso (%)	92	92,3	87,8	85,1	84,6
Residents who consider that tourism beneficial (%)	89,6	86,7	nd	81,1	79,5	
Residents que consideren que s'està arribant al límit de capacitat per acollir turisme (%)	58,6	61,3	nd	nd	55,9	
Residents que consideran que se está llegando al límite de capacidad para acoger turismo (%)	32,6	27,9	32,6	24,7	27,8	
Residents who consider that the destination is reaching the limits of its capacity to absorb tourism (%)	40,2	37,6	nd	nd	35,9	

Consulta detalls de càlcul i fonts / Consulte detalles de cálculo y fuentes / Look up calculation details and sources

	2018	2019	2020	2021	2022
Opinió del turista / Opinión del turista / Tourist opinion					
Valoració global del municipi (en una escala del 0 al 10)	8,80	8,79	8,71	8,69	8,74
Valoración global del municipio (en una escala del 0 al 10)	8,27	8,27	8,32	8,45	8,44
Tourist global evaluation of the municipality (on a scale of 0 to 10)	8,63	8,62	8,51	8,58	8,62
Seguretat pública / Seguridad pública / Public safety					
Opinió dels turistes sobre seguretat ciutadana	8,14	8,05	7,9	7,79	8,0
Opinión de los turistas sobre seguridad ciudadana	8,44	8,41	8,27	8,6	8,6
Tourism opinion about public safety	8,24	8,16	8,09	8,16	8,2
Turistes que han estat víctimes d'un delictes o intent de delictes (%)	3,6	3,9	1,7	2,3	2,63
Turistas que han sido víctimas de un delito o intento de delito (%)	nd	nd	1,1	0,9	0,9
Tourists who have been victim of a crime or an attempt of a crime (%)	nd	nd	1,3	1,7	1,9
Seguretat turística / Seguridad turística / Tourist safety					
Seguretat a la destinació (nivell d'alerta antiterrorista a Espanya, en una escala de l'1 al 5)					
Seguridad en el destino (nivel de alerta antiterrorista en España, en una escala del 1 al 5)	4	4	4	4	4
Security at the destination (Counter-terrorism alert level in Spain, on a 1 to 5 scale)					



10.2

Certificacions i distincions
Certificaciones y distinciones
Certificates and distinctions

Sostenibilitat Turística Biosphere a les destinacions de la Destinació Barcelona
Sostenibilidad Turística Biosphere en los destinos del Destino Barcelona
Biosphere Tourism sustainability at Destination Barcelona's destinations



Barcelona ciutat / Barcelona ciudad / Barcelona city

Barcelona regió / Barcelona región / Barcelona region

Destinació Barcelona / Destino Barcelona / Destination Barcelona

2022

Destinacions certificades en Biosphere Responsible Tourism

Destinos certificados en Biosphere Responsible Tourism

Certified by Biosphere Responsible Tourism destinations

1
(= Var.22/21) Barcelona

5
(= Var.22/21) Costa Barcelona, Paisatges de Barcelona, Pirineus de Barcelona, Sitges i/y/and Vilafranca del Penedès

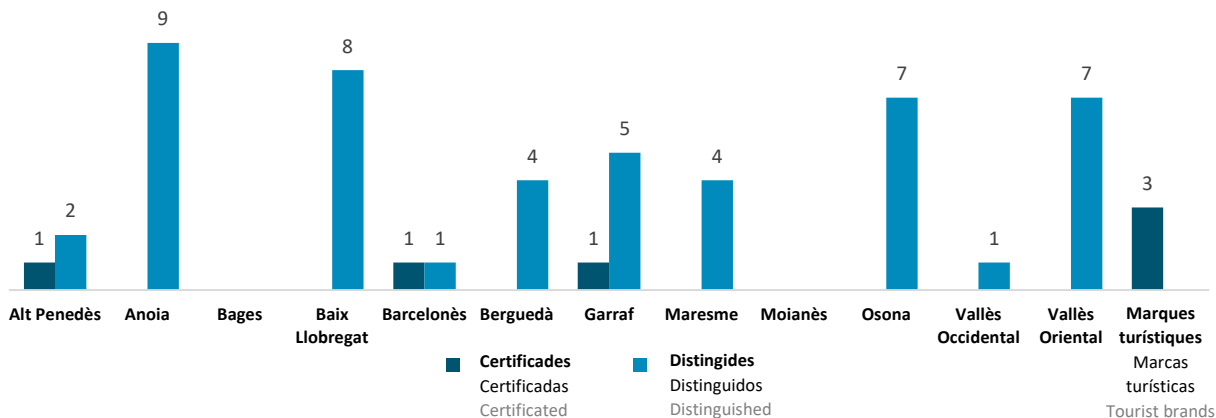
Destinacions distingides en Biosphere Responsible Tourism

Destinos distinguidos en Biosphere Responsible Tourism

Distinguished by Biosphere Responsible Tourism destinations

Agència de Desenvolupament del Berguedà, Ajuntament d'Igualada, Ajuntament de Canyelles, Ajuntament de Capellades, Ajuntament de Casserres, Ajuntament de Castellolí, Ajuntament de Cervelló, Ajuntament de la Poble de Claramunt, Ajuntament de La Poble de Lillet, Ajuntament de Les Cabanyes, Ajuntament de l'Hospitalet de Llobregat, Ajuntament de Lliçà Amunt, Ajuntament de Masquefa, Ajuntament de Mollet del Vallès, Ajuntament de Puig-reig, Ajuntament de Sant Esteve Sesrovires, Ajuntament de Santa Susanna, Ajuntament de Taradell, Ajuntament del Bruc, Ajuntament Els Hostalets de Pierola, Ajuntament Olivella, Ajuntament de Vilanova i la Geltrú, Caldes de Montbui, Consell Comarcal de l'Anoia, Consell Comarcal del Vallès Occidental, Consorci de Turisme del Baix Llobregat, Costa de Barcelona Maresme, Cubelles, Destinació Santa Maria de Palautordera, Destinació Vallès Oriental, Esplugues de Llobregat, Gavà, La Torre de Claramunt, Les Masies de Roda, L'Esquirol - Cantonigròs - Sant Julià de Cabrera - Sant Martí Sescorts, Llinars del Vallès, Lluçanès Turisme, Municipi d'Alella, NODE Garraf, Osona Turisme, Penedès Turisme, Pineda de Mar, Rupit i Pruit, Sant Bartomeu del Grau, Sant Boi de Llobregat, Sant Celoni, Vallirana i Viladecans

48
(+26,3%
Var.22/21)



Font: Diputació de Barcelona i Turisme de Barcelona
Fuente: Diputación de Barcelona y Turismo de Barcelona
Source: Barcelona regional Council and Turisme de Barcelona

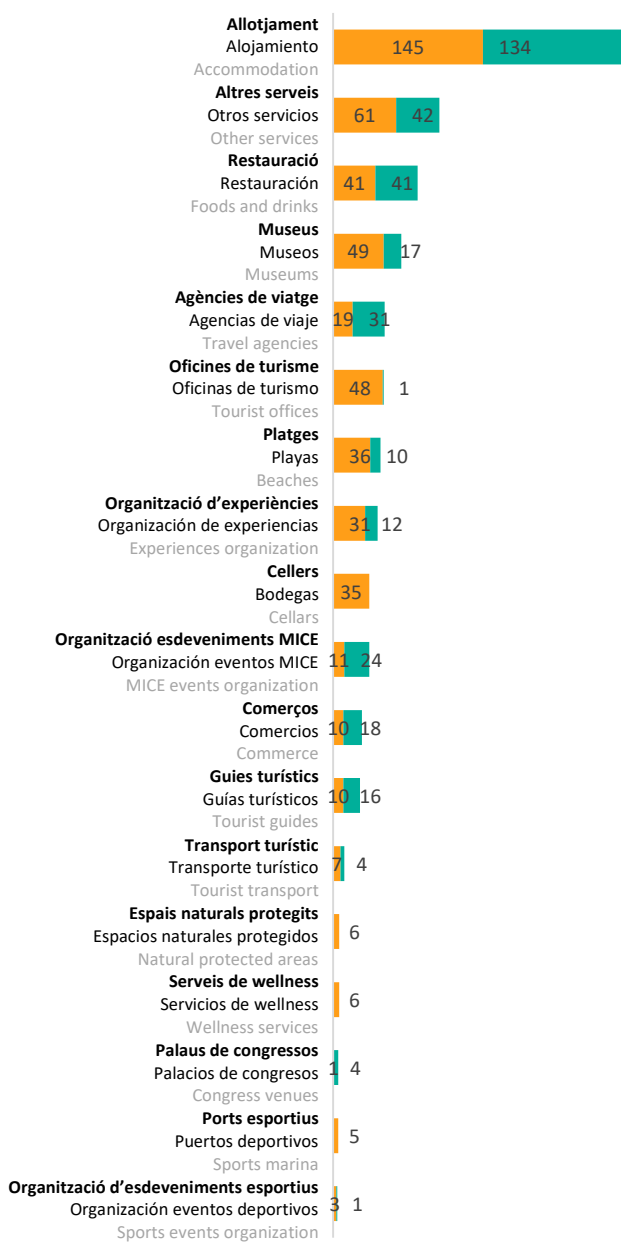
Empreses i serveis amb el certificat Biosphere Responsible Tourism
Empresas y servicios con el certificado Biosphere Responsible Tourism
Companies and services with the Biosphere Responsible Tourism certificate



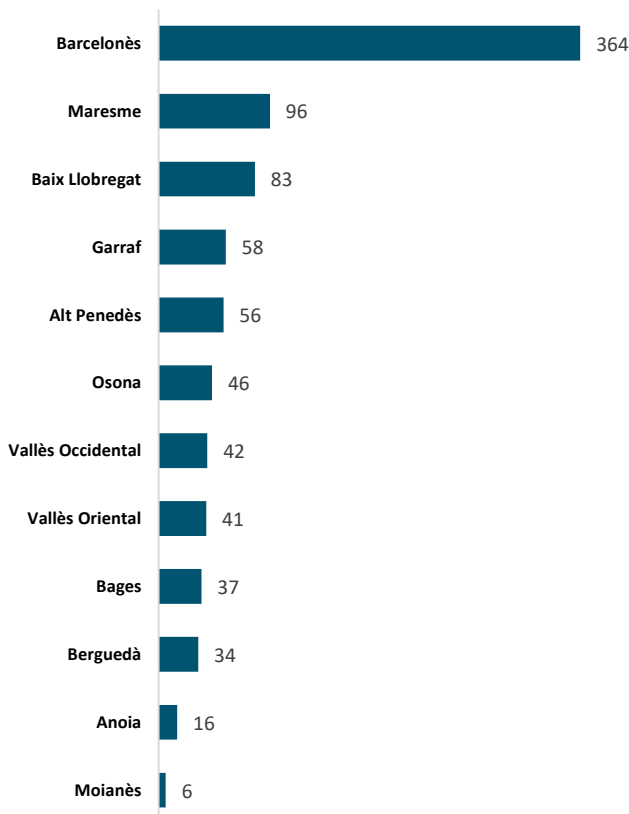
Barcelona ciutat / Barcelona ciudad / Barcelona city
Barcelona regió / Barcelona región / Barcelona region
Destinació Barcelona / Destino Barcelona / Destination Barcelona

2022

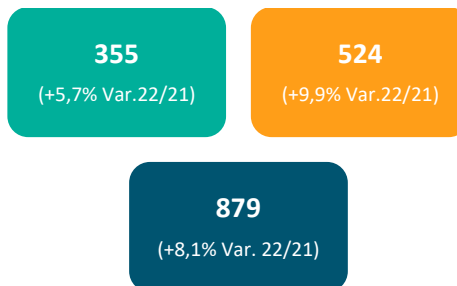
Per tipologia / Por tipología / By typology



Per comarca / Por comarca / By region



Total



Font: Diputació de Barcelona i Turisme de Barcelona
Fuente: Diputación de Barcelona y Turismo de Barcelona
Source: Barcelona regional Council and Turisme de Barcelona

11

TURISME DE REUNIONS I ACTIVITAT FIRAL
TURISMO DE REUNIONES Y ACTIVIDAD FERIA
MEETINGS TOURISM AND TRADE FAIR
ACTIVITY

11.1

Congresos, convencions i incentius
 Congresos, convenciones e incentivos
 Congresses, corporate meetings and incentives

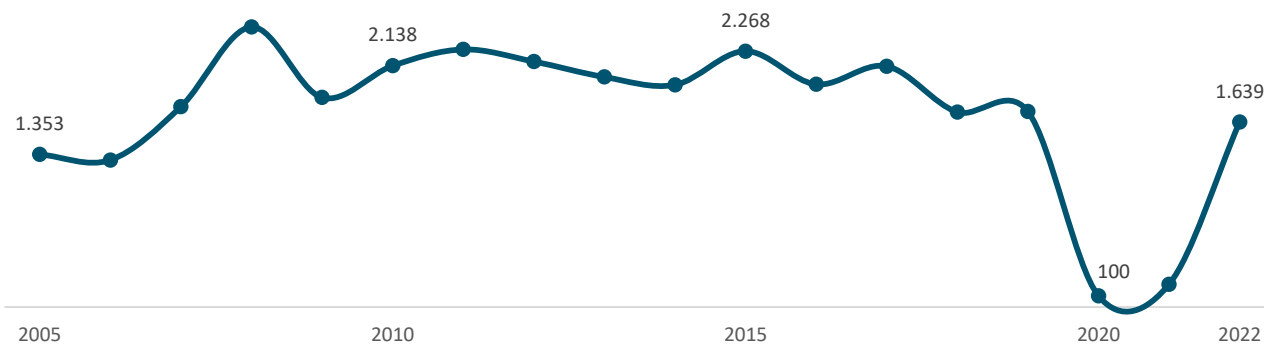
Nombre de reunions i delegats
 Número de reuniones y delegados
 Number of meetings and delegates

Destinació Barcelona / Destino Barcelona / Destination Barcelona ●

	2021	2022	Var. 22/21 (%)
Reunions			
Reuniones	202	1.639	711,4
Meetings			
Delegats			
Delegados	99.959	553.242	453,5
Delegates			

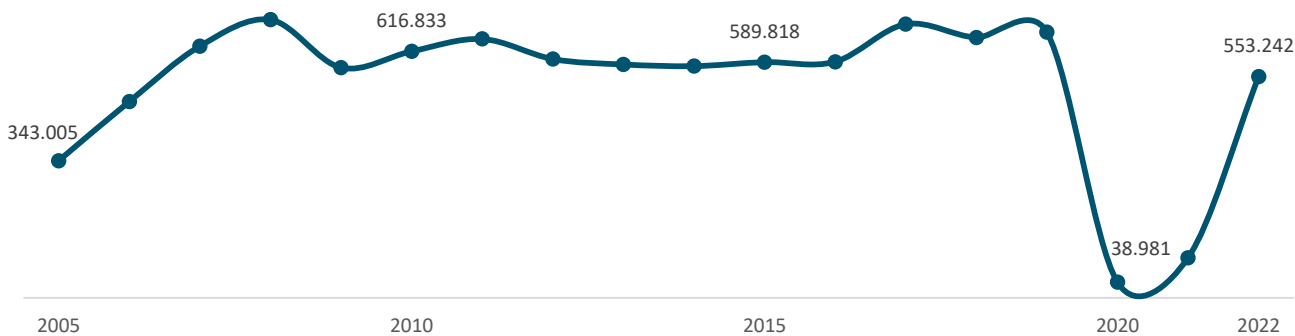
Evolució del nombre de reunions
 Evolución del número de reuniones
 Number of meetings evolution

Destinació Barcelona / Destino Barcelona / Destination Barcelona ●



Evolució del nombre de delegats
 Evolución del número de delegados
 Number of delegates evolution

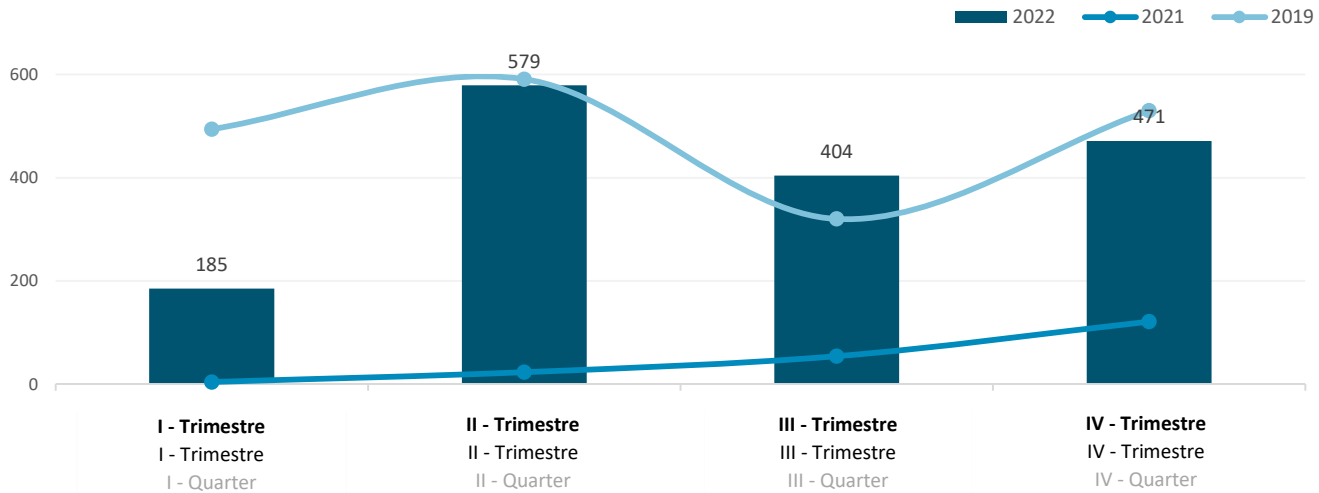
Destinació Barcelona / Destino Barcelona / Destination Barcelona ●





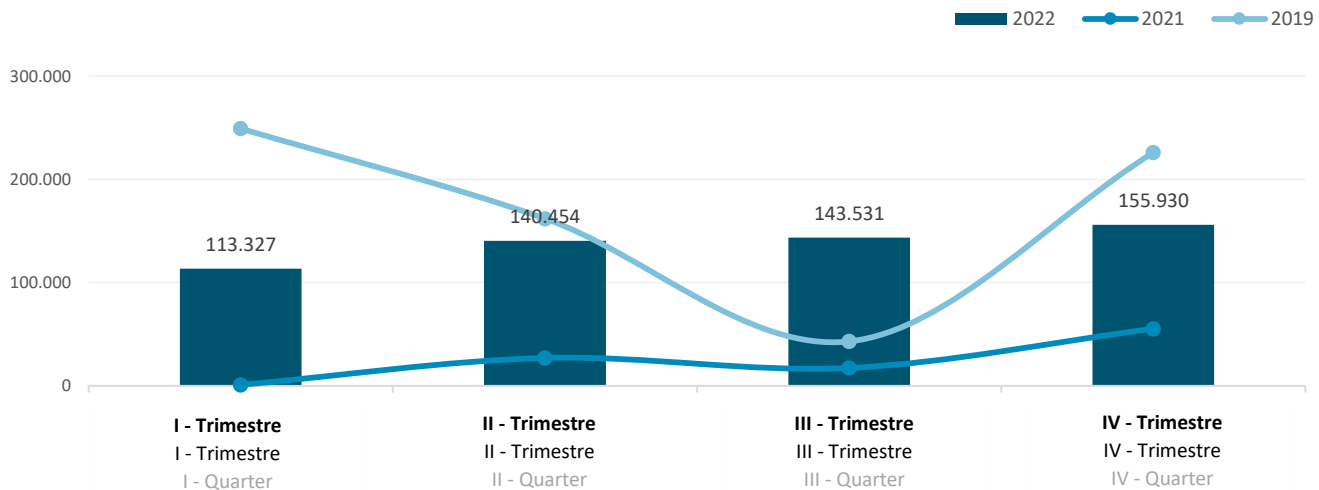
Estacionalitat de les reunions
 Estacionalidad de las reuniones
 Seasonality of meetings

Destinació Barcelona / Destino Barcelona / Destination Barcelona ●



Estacionalitat dels delegats
 Estacionalidad de los delegados
 Seasonality of delegates

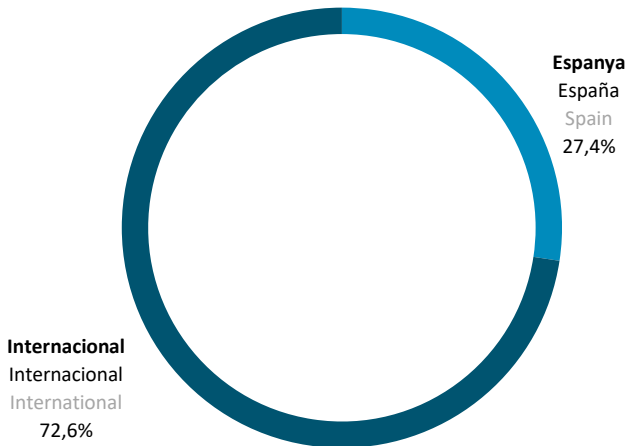
Destinació Barcelona / Destino Barcelona / Destination Barcelona ●



Reunions per origen de delegats
 Reuniones por origen de delegados
 Meetings by delegates' origin

● Destinació Barcelona / Destino Barcelona / Destination Barcelona

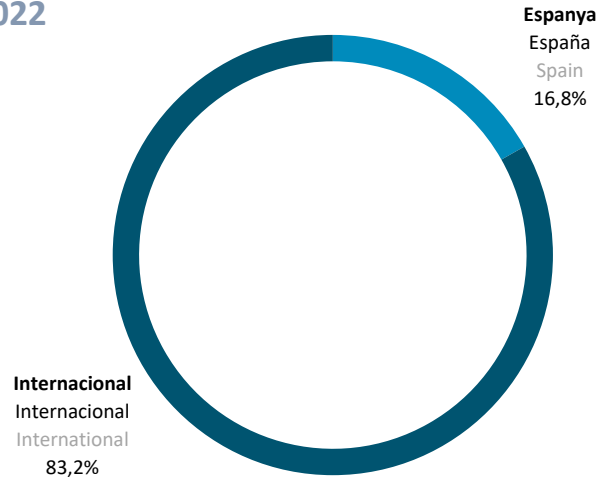
2022



Distribució dels delegats per abast de les reunions
 Distribución de los delegados por alcance de la reunión
 Distribution of delegates by scope of the meeting

● Destinació Barcelona / Destino Barcelona / Destination Barcelona

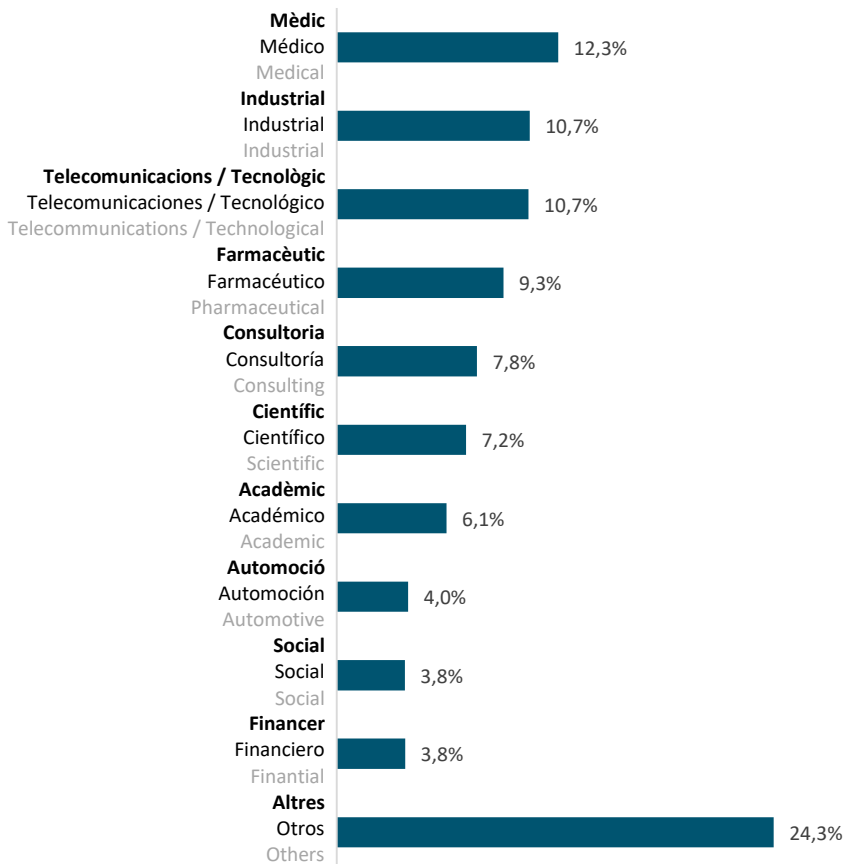
2022



Reunions segons sector
 Reuniones según sector
 Meetings by sector

● Destinació Barcelona / Destino Barcelona / Destination Barcelona

2022



11.2

Activitat firal
 Actividad ferial
 Trade fair activity

Activitat a Fira de Barcelona

Actividad en Fira de Barcelona

Activity in Fira de Barcelona

Destinació Barcelona / Destino Barcelona / Destination Barcelona ●

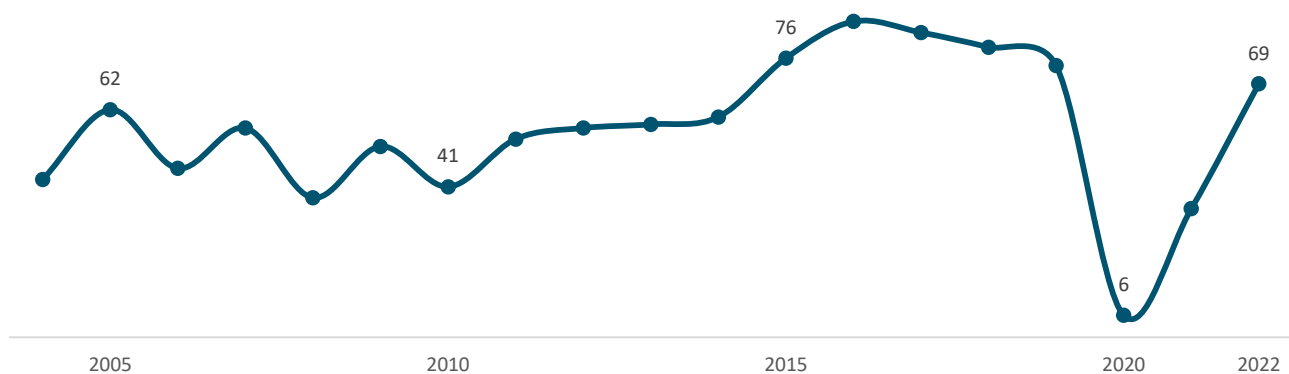
	2021	2022	Var. 22/21 (%)
Esdeveniments			
Eventos	34	69	102,9
Events			
Superfície neta utilitzada (m²)			
Superficie neta utilizada (m ²)	358.569	963.734	168,8
Net area used (m ²)			
Expositors directes			
Expositores directos	4.500	12.321	173,8
Direct exhibitors			
Assistents			
Asistentes	455.096	1.174.910	158,2
Attendees			

Evolució del nombre d'esdeveniments a Fira de Barcelona

Evolución del número de eventos en Fira de Barcelona

Number of events evolution in Fira de Barcelona

Destinació Barcelona / Destino Barcelona / Destination Barcelona ●



Nota / Nota / Note: Fira de Barcelona = Fira Granvia + Fira Pl. Espanya

Font: Observatori del Turisme a Barcelona a partir de dades de Fira de Barcelona

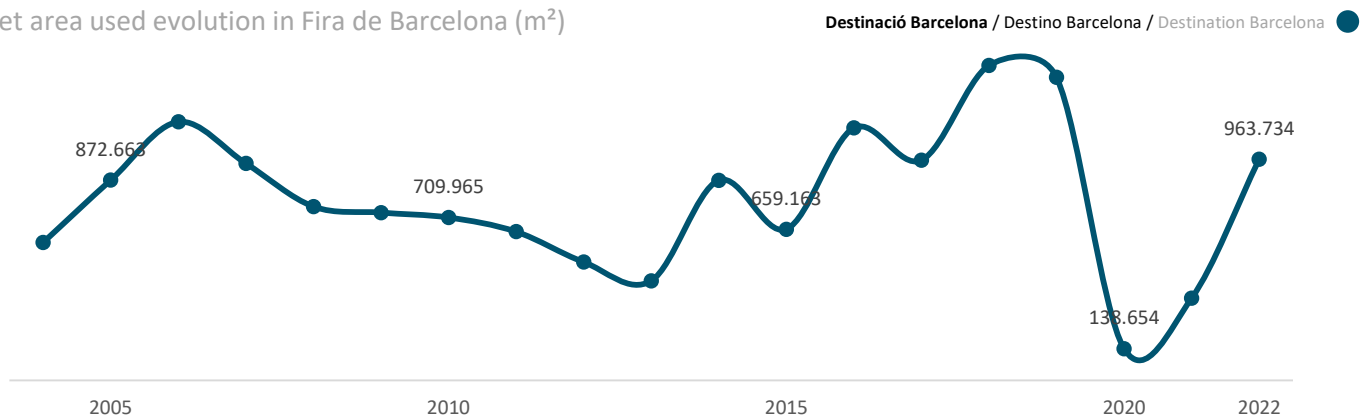
Fuente: Observatori del Turisme a Barcelona a partir de datos de Fira de Barcelona

Source: Observatori del Turisme a Barcelona based on data from Fira de Barcelona

Evulsió de la superfície neta utilitzada a Fira de Barcelona (m²)

Evulsió de la superfície neta utilitzada en Fira de Barcelona (m²)

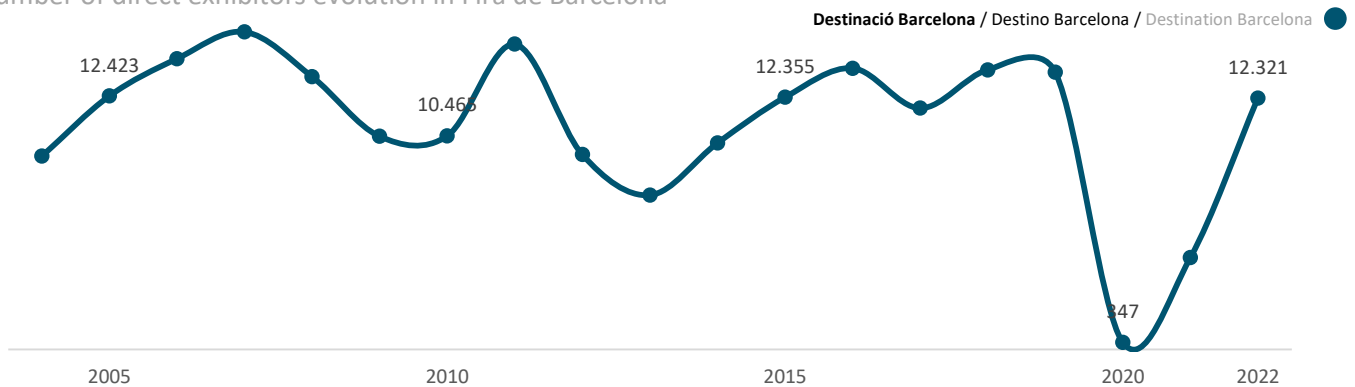
Net area used evolution in Fira de Barcelona (m²)



Evulsió del nombre d'expositors directes a Fira de Barcelona

Evulsió del número de expositores directos en Fira de Barcelona

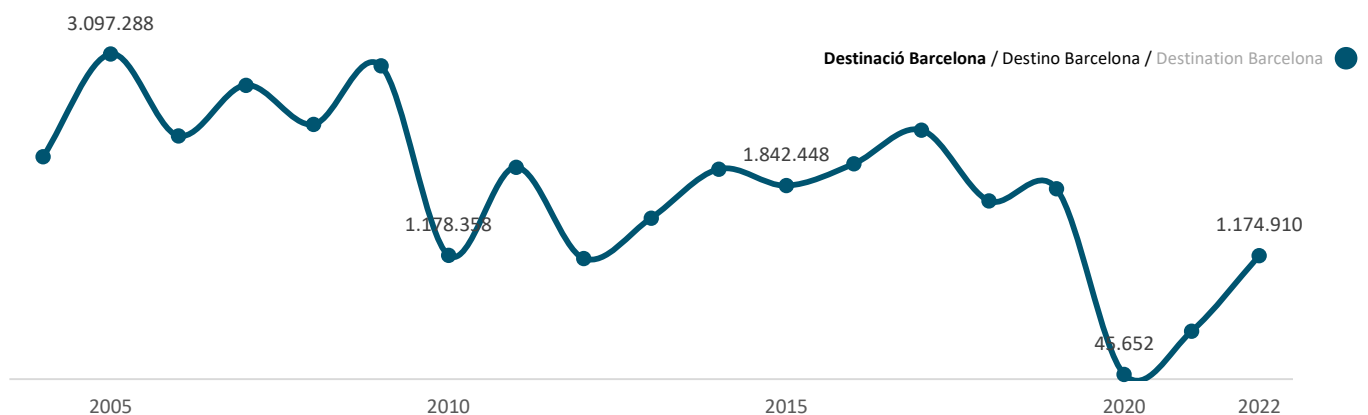
Number of direct exhibitors evolution in Fira de Barcelona



Evulsió del nombre de visitants als salons a Fira de Barcelona

Evulsió del número de visitantes a los salones en Fira de Barcelona

Number of attendees to the halls evolution in Fira de Barcelona



Nota / Nota / Note: Fira de Barcelona = Fira Granvia + Fira Pl. Espanya

Font: Observatori del Turisme a Barcelona a partir de dades de Fira de Barcelona

Fuente: Observatori del Turisme a Barcelona a partir de datos de Fira de Barcelona

Source: Observatori del Turisme a Barcelona based on data from Fira de Barcelona

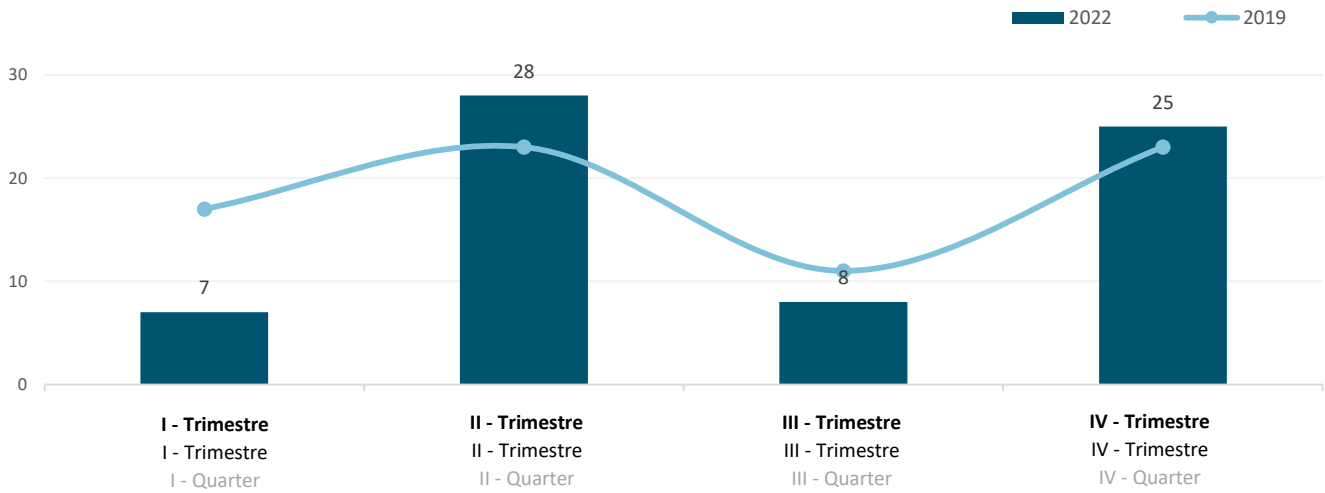


Estacionalitat dels esdeveniments a Fira de Barcelona

Estacionalidad de los eventos en Fira de Barcelona

Seasonality of events in Fira de Barcelona

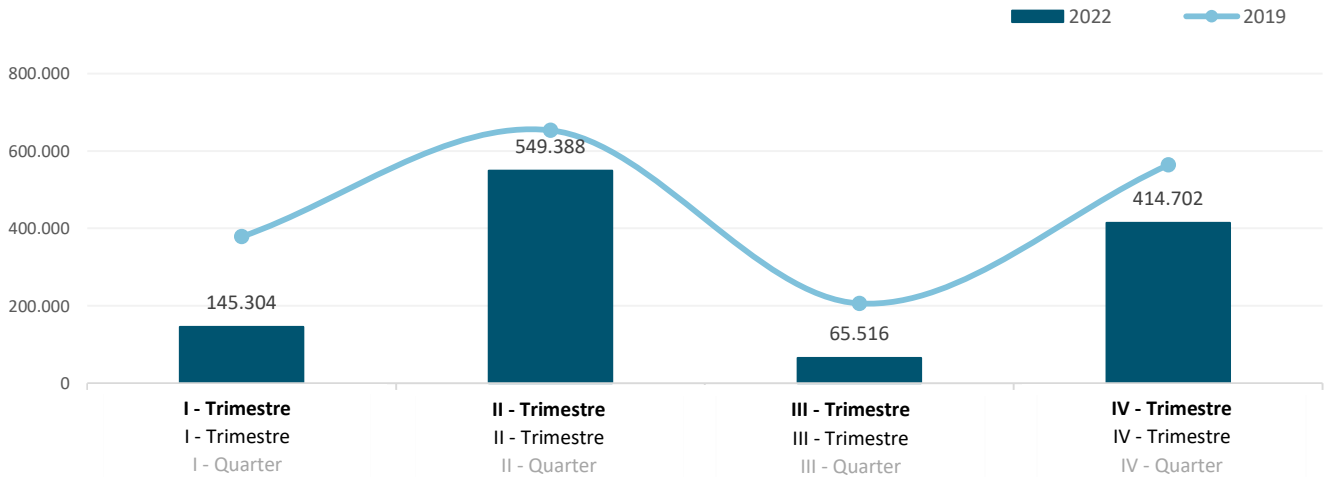
Destinació Barcelona / Destino Barcelona / Destination Barcelona



Estacionalitat dels assistents a esdeveniments de Fira de Barcelona

Estacionalidad de los asistentes a eventos de Fira de Barcelona

Seasonality of attendees to events in Fira de Barcelona



Nota / Nota / Note: Fira de Barcelona = Fira Granvia + Fira Pl. Espanya

Font: Observatori del Turisme a Barcelona a partir de dades de Fira de Barcelona
 Fuente: Observatori del Turisme a Barcelona a partir de datos de Fira de Barcelona
 Source: Observatori del Turisme a Barcelona based on data from Fira de Barcelona

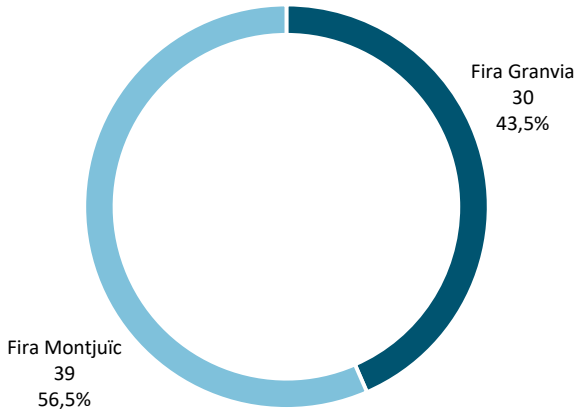
Esdeveniments segons espai de celebració

Eventos según espacio de celebración

Events by venue site

● Destinació Barcelona / Destino Barcelona / Destination Barcelona

2022



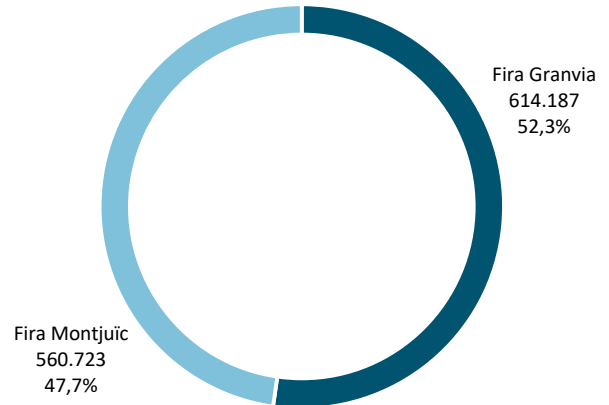
Assistents a salons segons espai de celebració

Asistentes a salones según espacio de celebración

Attendees to the halls by venue site

● Destinació Barcelona / Destino Barcelona / Destination Barcelona

2022



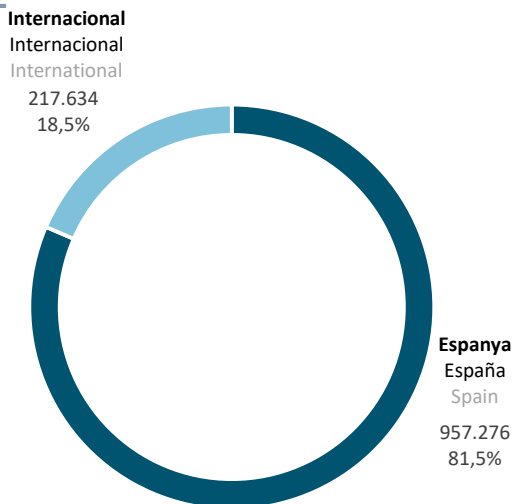
Origen dels assistents a Fira de Barcelona

Origen de los asistentes en Fira de Barcelona

Origin of attendees in Fira de Barcelona

● Destinació Barcelona / Destino Barcelona / Destination Barcelona

2022



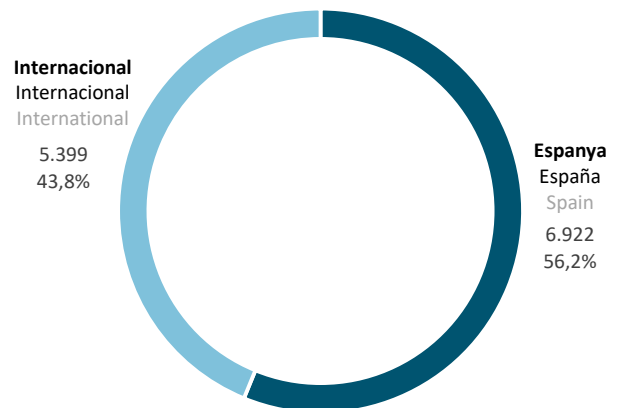
Origen d'expositors directes a Fira de Barcelona

Origen de expositores directos en Fira de Barcelona

Origin of direct exhibitors in Fira de Barcelona

● Destinació Barcelona / Destino Barcelona / Destination Barcelona

2022



Nota / Nota / Note: Fira de Barcelona = Fira Granvia + Fira Pl. Espanya

Font: Observatori del Turisme a Barcelona a partir de dades de Fira de Barcelona

Fuente: Observatori del Turisme a Barcelona a partir de datos de Fira de Barcelona

Source: Observatori del Turisme a Barcelona based on data from Fira de Barcelona

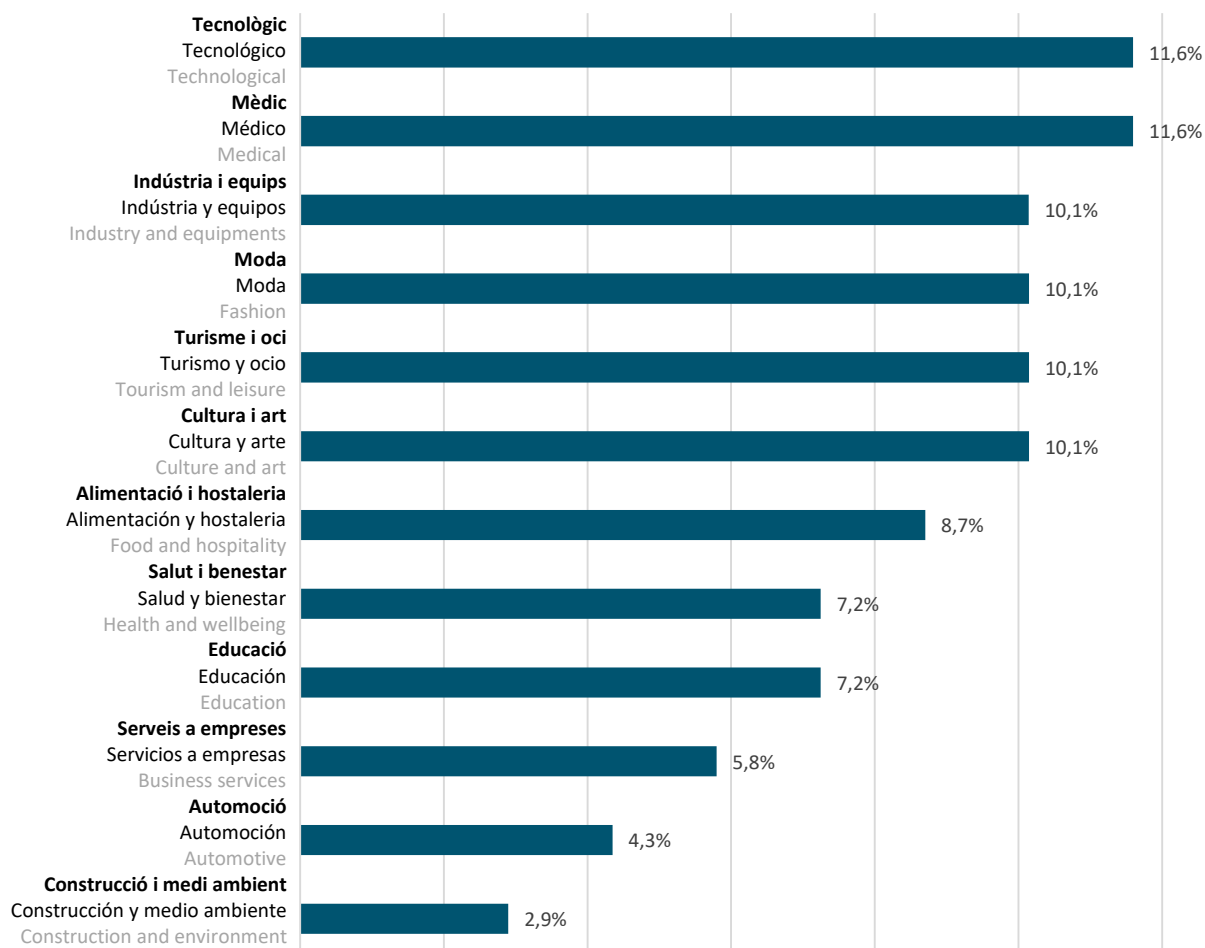
Tipologia dels esdeveniments segons sector a Fira de Barcelona

Tipología de los eventos según sector en Fira de Barcelona

Events typology by sector in Fira de Barcelona

Destinació Barcelona / Destino Barcelona / Destination Barcelona ●

2022



Nota / Nota / Note: Fira de Barcelona = Fira Granvia + Fira Pl. Espanya

Font: Observatori del Turisme a Barcelona a partir de dades de Fira de Barcelona
 Fuente: Observatori del Turisme a Barcelona a partir de datos de Fira de Barcelona
 Source: Observatori del Turisme a Barcelona based on data from Fira de Barcelona

11.3

Principals esdeveniments professionals

Principales eventos profesionales

Main professional events

Destinació Barcelona / Destino Barcelona / Destination Barcelona ●

2022

Mes	Esdeveniment	Assistents
Mes	Evento	Asistentes
Month	Event	Attendees
2	MWC Barcelona 2022 i / y / and 4YFN	61.000
3	Avalanche Summit I	4.000
3	AAT-ADPD 2022 Congress	2.000
3	International Conference on Alzheimer's & Parkinson's Diseases AD/PD 2022	2.000
4	Alimentaria i / y / and Hostelco	79.462
4	29th Seafood Expo Global / Seafood Processing Global 2022	26.000
4	15th International Conference on Advanced Technologies & Treatments for Diabetes 2022 (ATTD)	2.450
4	Barcelona Bridal Fashion Week	6.673
5	Integrated Systems Europe - ISE 2022	43.691
5	Hispack	26.114
5	IoT Solutions World Congress 2022	6.200
5	UNESCO World Higher Education Conference - WHEC2022	2.500
5	EU-Startups Summit 2022	2.000
6	33rd European LPG Congress - Barcelona 2022	3.000
6	ESMO World Congress on Gastrointestinal Cancer - WCGIC 2022	2.800
6	Cineeurope 2022	2.500
7	Affiliate World Europe 2022	3.650
8	ESC Congress 2022 – Annual Congress of the European Society of Cardiology	18.772
9	European Respiratory Society Annual Congress - ERS 2022	14.000
9	SBC Summit Conference 2022	6.000
9	33rd Annual Conference and Exhibition of the European Association for International Education - EAIE 2022	6.000
9	CIRSE 2022 – Annual Congress of the Cardiovascular and International Radiological Society of Europe	5.500
10	35th Annual Congress of the European Association of Nuclear Medicine - EANM 2022	7.233
10	The District 2022	7.000
10	9th Congress of the European Academy of Pediatric Societies - 9th Joint Congress of the EAPS+ESPNIC+ESPR	2.100
10	38 ISH World Congress / 64 Congreso Nacional SEHH / 38 Congreso Nacional SETH	2.000
11	Smart City Expo World Congress 2022 / Tomorrow Mobility World Congress 2022	20.423
11	IBTM World 2022	15.000
11	VMware Explore	10.000

Font: Observatori del Turisme a Barcelona a partir de dades de Fira de Barcelona i de Barcelona Convention Bureau (Turisme de Barcelona)

Fuente: Observatori del Turisme a Barcelona a partir de datos de Fira de Barcelona y de Barcelona Convention Bureau (Turisme de Barcelona)

Source: Observatori del Turisme a Barcelona based on data from Fira de Barcelona and Barcelona Convention Bureau (Turisme de Barcelona)

Turisme de reunions a Barcelona
 Turismo de reuniones en Barcelona
 Meetings tourism in Barcelona

Destinació Barcelona / Destino Barcelona / Destination Barcelona ●

2022

1.639

Congressos, convencions i incentius
 Congresos, convenciones e incentivos
Congresses, conventions and incentives

553.242

Delegats
 Delegados
Delegates

Activitat a Fira de Barcelona
 Actividad en Fira de Barcelona
 Fira de Barcelona activity

Destinació Barcelona / Destino Barcelona / Destination Barcelona ●

2022

69

Esdeveniments
 Eventos
Events

12.321

Expositors directes
 Expositores directos
Number of direct exhibitors

1.174.910

Assistents
 Asistentes
Attendees

Nota / Nota / Note: Fira de Barcelona = Fira Granvia + Fira Pl. Espanya

Font: Observatori del Turisme a Barcelona a partir de dades de Fira de Barcelona i de Barcelona Convention Bureau (Turisme de Barcelona)

Fuente: Observatori del Turisme a Barcelona a partir de datos de Fira de Barcelona y de Barcelona Convention Bureau (Turisme de Barcelona)

Source: Observatori del Turisme a Barcelona based on data from Fira de Barcelona and Barcelona Convention Bureau (Turisme de Barcelona)

12

POSICIONAMENT INTERNACIONAL
POSICIONAMIENTO INTERNACIONAL
INTERNATIONAL POSITIONING

12.1

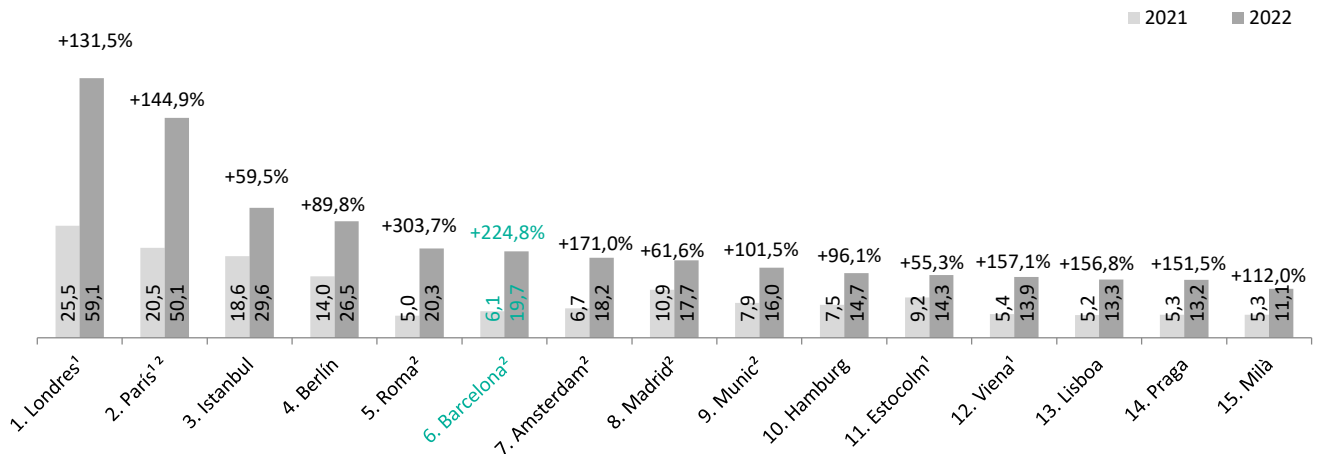
Rànquings de pernотacions a les principals ciutats europees
Rankings de pernотaciones en las principales ciudades europeas
Rankings of major Europe's cities by overnight stays

Pernотacions totals en ciutats europees en milions i variació anual (%)

Pernотaciones totales en ciudades turísticas europeas en millones y variación anual (%)

Total overnights in European cities in millions and annual growth (%)

Barcelona ciutat / Barcelona ciudad / Barcelona city ●



¹ Ciutat i àrea metropolitana / Ciudad y área metropolitana / City and metropolitan area

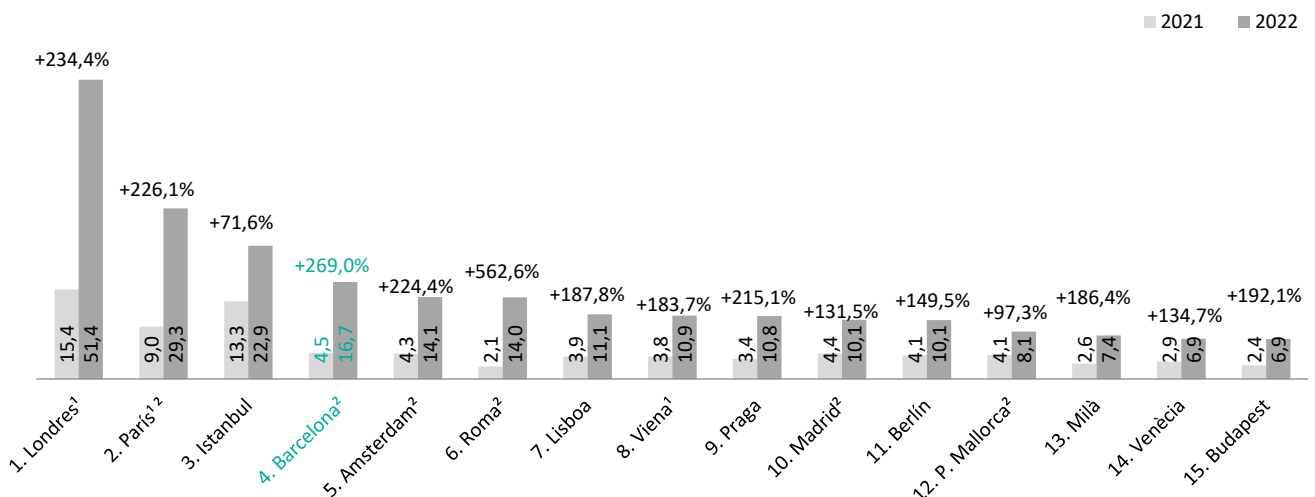
² Només pernотacions en hotels / Solo pernотaciones en hoteles / Hotel bednights only

Pernотacions internacionals en ciutats europees en milions i variació anual (%)

Pernотaciones internacionales en ciudades turísticas europeas en millones y variación anual (%)

International overnights in European cities in millions and annual growth (%)

Barcelona ciutat / Barcelona ciudad / Barcelona city ●



¹ Ciutat i àrea metropolitana / Ciudad y área metropolitana / City and metropolitan area

² Només pernотacions en hotels / Solo pernотaciones en hoteles / Hotel bednights only

Font / Fuente / Source: City Destinations Alliance

Notes: Pernотacions en tot tipus d'allotjament de pagament a l'àrea de la ciutat d'anàlisi excepte que s'especifiqui el contrari. 2021 dades provisionals

Notas: Pernотaciones en todo tipo de alojamiento de pago en el área de la ciudad de análisis, excepto que se especifique lo contrario. 2021 datos provisionales

Notes: Overnight stays in all paid forms of accommodation establishments in city area of analysis unless otherwise is specified. 2021 provisional data

Source: Survey of profile and habits of tourists in Destination Barcelona 2020. Observatori del Turisme a Barcelona: ciutat i regió

12.2

Rànquings de passatgers en infraestructures
Rankings de pasajeros en infraestructuras
Rankings of passengers in infraestructures

Passatgers de creuers als principals ports del Mediterrani

Pasajeros de cruceros en los principales puertos del Mediterráneo

Cruise passengers at main Mediterranean ports

Barcelona ciutat / Barcelona ciudad / Barcelona city ●

2022

Port Puerto Port	Passatgers	
	Pasajeros Passengers	Var. 22/21 (%)
1 Barcelona	2.329.332	347,5
2 Civitavecchia	2.172.438	343,0
3 Illes Balears	1.727.481	400,6
4 Gènova	1.571.567	165,7
5 Marsella	1.474.707	319,1
6 Nàpols, Salerno i Castellamare di Stabia	1.260.605	378,5
7 Ports de Tenerife	759.918	149,6
8 Piraeus	632.642	108,3
9 València	623.053	376,1
10 Kusadasi, Bodrum	569.780	6393,2

Font / Fuente / Source: MedCruise Ports

Passatgers als aeroports d'Europa

Pasajeros en los aeropuertos de Europa

Passengers through airports in Europe

Destinació Barcelona / Destino Barcelona / Destination Barcelona ●

2022

Aeroport Aeropuerto Airport	Passatgers	
	Pasajeros Passengers	Var. 22/21 (%)
1 Istanbul (IST)	64.486.178	74,3
2 Londres Heathrow (LHR)	61.599.199	217,6
3 París (CDG)	57.474.033	119,4
4 Amsterdam (AMS)	52.472.188	105,8
5 Madrid (MAD)	50.633.652	109,9
6 Frankfurt (FRA)	48.918.482	97,1
7 Barcelona (BCN)	41.639.622	120,6
8 Londres-Gatwick (LGW)	32.839.000	424,3
9 Munic (MUC)	31.642.702	153,2
10 Antalya (AYT)	31.210.119	41,8

Font / Fuente / Source: Airports Council International i/y/and AENA




12.3

Posicionament en sostenibilitat turística
 Posicionamiento en sostenibilidad turística
 Tourism sustainability positioning

Índex GDS (Global Destination Sustainability) ¹
Índice GDS (Global Destination Sustainability) ¹
 GDS Index (Global Destination Sustainability) ¹

Barcelona ciutat / Barcelona ciudad / Barcelona city ● **2022**



¹ **Rànquing en la categoria de metròpolis** / Nota: Ranking en la categoría metròpolis / Note: Metropolis category ranking
 Font / Fuente / Source: [Global Destination Sustainability Index](#)

12.4

Posicionament en turisme de reunions
Posicionamiento en turismo de reuniones
Meetings tourism positioning

Rànquing ICCA
Ranking ICCA
ICCA Ranking

Destinació Barcelona / Destino Barcelona / Destination Barcelona ●

2022

	Nombre de reunions Número de reuniones Meetings number
1 Viena	162
2 Lisboa	144
3 París	134
4 Barcelona	133
5 Praga	129
6 Madrid	128
7 Berlín	113
8 Atenes	109
9 Brussel·les	108
10 Londres	106

Font / Fuente / Source: [International Congress and Convention Association](#)

	Nombre de delegats (milers) Número de delegados (miles) Meetings delegates (thousands)
1 Barcelona	135
2 Viena	105
3 París	101
4 Lisboa	88
5 Milà	78
6 Londres	73
7 Copenhaguen	64
8 Madrid	59
9 Praga	55
10 Singapur	52

Rànquing UIA
Ranking UIA
UIA Ranking

Destinació Barcelona / Destino Barcelona / Destination Barcelona ●

2022

	Nombre de reunions Número de reuniones Meetings number
1 Brussel·les	570
2 Viena	252
3 Singapur	203
4 Tòquio	201
5 Lisboa	167
6 Madrid	153
7 Londres	148
8 Barcelona	147
9 Seül	135
10 París	130

Font / Fuente / Source: UIA (Union of International Associations) - "64th International Meetings Statistics Report"

Posicionament de Barcelona en rànquings internacionals
 Posicionamiento de Barcelona en rankings internacionales
 Barcelona international rankings positioning

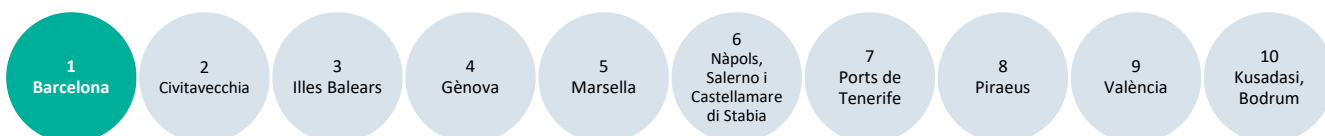
Barcelona ciutat / Barcelona ciudad / Barcelona city ●
 Destinació Barcelona / Destino Barcelona / Destination Barcelona ●

2022

Pernoctacions totals en ciutats europees
 Pernoctaciones totales en ciudades europeas
 Total overnights in European cities



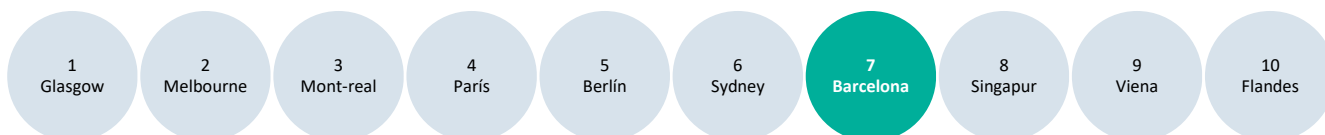
Passatgers de creuers als principals ports del Mediterrani
 Pasajeros de cruceros en los principales puertos del Mediterráneo
 Cruise passengers at main Mediterranean ports



Passatgers als aeroports d'Europa
 Pasajeros en los aeropuertos de Europa
 Passengers through airports in Europe



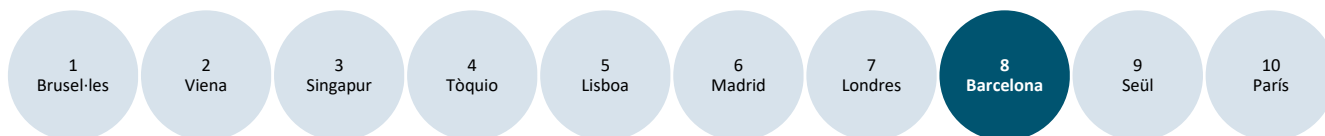
Índex GDS (Global Destination Sustainability) ¹
 Índice GDS (Global Destination Sustainability) ¹
 GDS Index (Global Destination Sustainability) ¹



Reunions ICCA
 Reuniones ICCA
 ICCA Meetings



Reunions UIA
 Reuniones UIA
 UIA Meetings



¹ Rànquing en la categoria de metròpolis / Nota: Ranking en la categoría metrópolis / Note: Metropolis category ranking

Fonts / Fuentes / Sources: MedCruise Ports, International Congress and Convention Association (ICCA), Global Destination Sustainability Index (GDS), City Destinations Alliance, UIA (Union of International Associations), Airports Council International i/y/and AENA

13

CULTURA I LLEURE
CULTURA Y OCIO
CULTURE AND LEISURE

13.1

Visitants a llocs d'interès
Visitantes en lugares de interés
Visitors in places of interest

Visitants de museus i col·leccions (MC)

Visitantes de museos y colecciones (MC)

Museums and collections visitors (MC)

Barcelona ciutat / Barcelona ciudad / Barcelona city ●

Barcelona regió / Barcelona región / Barcelona region ●

(1/3)	1994	2000	2015	2020	2021	2022
1 L'Aquàrium de Barcelona	-	1.563.493	1.549.480	310.636	692.754	1.455.020
2 Museu FC Barcelona	538.077	1.156.090	1.785.903	226.555	378.691	1.298.502
3 CosmoCaixa Barcelona	419.709	262.561	733.778	358.480	543.164	818.940
4 Museu Picasso	711.103	1.026.549	1.008.125	194.017	297.242	794.806
5 El Born Centre Cultural	-	-	1.486.228	295.566	403.821	752.121
6 Parc Zoològic de Barcelona	1.025.172	930.000	1.004.069	302.847	621.137	740.053
7 Castell de Montjuïc	-	-	670.526	189.501	384.905	684.031
8 Museu d'Història de Barcelona. MUHBA	168.876	235.975	916.517	227.791	310.098	626.236
9 Museu Nacional d'Art de Catalunya. MNAC	-	368.063	717.211	210.465	296.179	549.890
10 Museu de Ciències Naturals de Barcelona	64.709	61.501	180.236	120.549	186.638	322.675
11 Fundació Joan Miró	236.196	497.295	451.559	68.351	96.025	289.345
12 Museu Egipci de Barcelona	16.991	170.340	253.931	-	107.226	252.013
13 Museu d'Art Contemporani de Barcelona. MACBA	-	173.098	321.366	85.185	194.565	251.757
14 Museu Marítim de Barcelona. MMB	104.912	249.830	219.115	65.059	117.002	215.953
15 Fundació Fran Daurel	-	-	212.358	33.274	85.961	150.455
16 Museu del Disseny de Barcelona	-	-	216.792	34.721	79.039	137.626
17 Museu de la Ciència i la Tècnica (MNACTEC, Terrassa)	-	-	104.403	44.073	62.122	109.908
18 Museu d'Història de Catalunya	-	152.648	147.207	37.668	47.934	106.158
19 Museu dels Autòmats del Tibidabo	-	-	140.221	5.184	54.165	104.475
20 Disseny Hub Barcelona. DHUB	-	-	-	-	25.853	101.927
21 Museu de Cera	180.560	189.265	189.320	14.401	71.513	97.272
22 Museu de l'Eròtica	-	44.638	69.643	15.158	43.600	96.607
23 Museu de les Matemàtiques (Cornellà de Llobregat)	-	-	28.000	28.701	27.587	96.582
24 Museu de la Xocolata	-	-	138.335	26.674	37.702	81.031
25 Reial Monestir de Santa Maria de Pedralbes	-	-	76.355	32.155	48.706	80.024
26 Museu de Badalona	-	-	71.464	35.059	60.817	71.727
27 Museu de Cultures del Món de Barcelona MCM-MEB	-	-	101.739	22.916	39.350	62.386
28 Museu Etnològic i de Cultures del Món	-	-	101.739	22.916	39.350	62.386
29 Museu Frederic Marès	26.682	23.470	38.707	30.770	31.958	50.287
30 Museus de Sant Cugat ¹	-	-	40.989	24.360	47.277	49.785
31 Museus de Terrassa ²	-	-	65.635	21.079	34.710	45.578
32 Museu Olímpic i de l'Esport Joan Antoni Samaranch	49.586	45.463	57.504	10.450	21.463	42.357
33 Museu de la Música	-	-	66.092	15.321	22.392	38.152
34 Museu d'Arqueologia de Catalunya	36.472	26.983	35.351	15.305	33.269	37.783
35 Museu de Mataró ³	-	-	33.475	16.984	19.621	33.827

¹ Inclou / Incluye / It includes: Monestir de Sant Cugat, Capella de Sant Domènec, Celler Modernista i/y/and Torre Negra² Inclou / Incluye / It includes: Seu d'Egara, Casa Alegre de Sagrera, Castell Cartoixa, Torre del Palau i Centre d'Interpretació de la Vila Medieval i/y/and Claustre del Convent de Sant Francesc d'Assís³ Inclou / Incluye / It includes: Can Serra, Torre Llauder, Ca l'Arenas, la Nau Gaudí i/y/and Can Marfà**Notes: S'inclouen només els equipaments amb dades disponibles per al 2022. A Barcelona ciutat, sistema de recompte diferent al 1994 i 2000**

Notas: Se incluyen solo los equipamientos con datos disponibles para 2022. En Barcelona ciudad, sistema de recuento diferente en el 1994 y el 2000

Notes: Only facilities with 2022 available data are included. In Barcelona city, different data collection system in 1994 and 2000

Font: Institut de Cultura de Barcelona de l'Ajuntament de Barcelona i els equipaments

Fuente: Institut de Cultura de Barcelona del Ayuntamiento de Barcelona y los equipamientos

Source: Institut de Cultura de Barcelona of Barcelona City Council, and the facilities themselves

Barcelona ciutat / Barcelona ciudad / Barcelona city ●

Barcelona regió / Barcelona región / Barcelona region ●

(2/3)	1994	2000	2015	2020	2021	2022
36 Fundació Antoni Tàpies	55.338	79.783	70.174	13.471	19.609	32.527
37 Museu del Ter (Manlleu)	-	-	24.332	10.096	23.779	27.360
38 Fundació Foto Colectània	-	-	8.931	20.607	28.832	26.013
39 Centre d'Interpretació del Carrer del Balç	-	-	-	13.160	5.338	23.900
40 Museu de L'Hospitalet	-	-	33.301	16.516	20.379	23.895
41 Museu Torre Balldovina (Santa Coloma de Gramenet)	-	-	38.197	6.288	14.923	23.834
42 Museu de la Pell d'Igualada i Comarcal	-	-	49.617	13.942	17.754	21.287
43 Museu de la Colònia Vidal (Puig-reig)	-	-	15.003	6.624	11.195	19.457
44 Museu Palau Mercader (Cornellà de Llobregat)	-	-	12.200	2.091	2.525	17.879
45 Museu de les Mines de Cercs	-	-	25.689	9.090	14.853	16.985
46 Museu d'Arqueologia de Catalunya (Olèrdola)	-	-	-	10.346	14.874	16.203
47 Museu de Gavà - Parc Arqueològic de les Mines	-	-	26.807	6.868	2.323	15.908
48 Museu Episcopal (Vic)	-	-	27.875	12.369	9.292	15.360
49 Can Serra (inclòs al Museu de Mataró)	-	-	-	4.139	10.516	13.738
50 Can Framis. Fundació Vila Casas	-	-	14.486	6.209	20.850	13.087
51 Espai Bombers Parc de la Prevenció	-	-	-	3.748	9.419	12.709
52 Museu de l'Aigua i el Tèxtil (Manresa)	-	-	-	4.256	5.838	12.498
53 Museu del Ciment Asla (Castellar de n'Hug)	-	-	10.252	7.344	11.165	11.621
54 Museus de Sant Boi de Llobregat ⁴	-	-	26.313	13.589	8.051	10.875
55 Museus d'Esplugues de Llobregat (Can Tinturé + Pujol i Bausis)	-	-	10.607	3.732	10.560	10.016
56 Museu del Càntir (Argentona)	-	-	11.270	4.013	7.719	9.652
57 VINSEUM, Museu Cultures del Vi Catalunya (Vilafranca del P.)	-	-	29.489	2.602	5.339	7.887
58 Fundació Palau (Museu Picasso) (Caldes d'Estrac)	-	-	-	3.855	7.327	7.730
59 NEAN - Parc Prehistòric (Capellades)	-	-	-	2.648	5.874	7.626
60 Museu Comarcal de Manresa	-	-	-	4.894	2.762	7.202
61 Far de Calella	-	-	-	1.488	2.960	7.132
62 Espai Montseny (Viladrau)	-	-	-	4.718	7.430	7.040
63 Centre de Documentació Museu Tèxtil (Terrassa)	-	-	-	2.293	5.633	6.921
64 Museu Can Barraquer (Sant Boi de Llobregat)	-	-	11.957	1.003	4.729	6.632
65 Museu de la Torneria (Torelló)	-	-	-	2.731	4.490	6.147
66 Museu Municipal Castell de Rubí (MMUC)	-	-	33.080	1.567	5.722	6.114
67 Casa Museu Verdaguer (Folgueroles)	-	-	7.543	1.928	3.665	5.545
68 Museu arqueològic de L'esquerda(Masies de Roda)	-	-	3.583	2.033	4.648	5.443
69 Centre d'Interpretació Dinosaurès Fumanya (Fígols)	-	-	-	4.093	6.703	5.157
70 Museu de l'Art de la Pell (Vic)	-	-	-	2.671	7.315	5.065
71 Hash Marihuana Cànyem & Hemp Museum	-	-	12.558	2.510	1.667	5.059
72 Museu Arxiu (Calella)	-	-	-	1.023	1.822	4.326
73 Casa Museu Domènech i Muntaner (Canet de Mar)	-	-	-	2.211	3.511	4.275
74 Can Marfà. Gènere de Punt (Mataró)	-	-	-	6.035	4.315	4.125
75 L'Enrajolada. Casa Museu Santacana (Martorell)	-	-	5.745	1.483	2.827	3.876
76 Ca l'Arenes (Mataró)	-	-	-	1.932	2.560	3.765
77 Museu (Arenys de Mar)	-	-	-	2.011	4.537	3.759
78 Museu del Turisme (Calella)	-	-	-	48	1.460	3.570

⁴ Inclou / Incluye / It includes: Can Barraquer, Termes Romanes i/y/and Torre Benviure

Notes: S'inclouen només els equipaments amb dades disponibles per al 2022. A Barcelona ciutat, sistema de recompte diferent al 1994 i 2000

Notas: Se incluyen solo los equipamientos con datos disponibles para 2022. En Barcelona ciudad, sistema de recuento diferente en el 1994 y el 2000

Notes: Only facilities with 2022 available data are included. In Barcelona city, different data collection system in 1994 and 2000

Font: Institut de Cultura de Barcelona de l'Ajuntament de Barcelona i els equipaments

Fuente: Institut de Cultura de Barcelona del Ayuntamiento de Barcelona y los equipamientos

Source: Institut de Cultura de Barcelona of Barcelona City Council, and the facilities themselves

Barcelona ciutat / Barcelona ciudad / Barcelona city ●

Barcelona regió / Barcelona región / Barcelona region ●

(3/3)	1994	2000	2015	2020	2021	2022
79 La Porta del Delta del Llobregat (El Prat de Llobregat)	-	-	419	3.329	3.727	3.535
80 Museu de la Colònia Sedó (Esparraguera)	-	-	857	1.484	2.972	3.479
81 Centre d'Interpretació del Cava-CIC Fassina (St. Sadurní)	-	-	-	1.071	771	2.836
82 Fundació Suñol	-	-	9.842	-	3.236	1.963
83 Espai Muxart (Martorell)	-	-	2.537	1.237	2.032	1.922
84 Col·lecció de Carrosses Fúnebres	-	-	0	796	1.190	1.498
85 Centre d'Interpretació del Castell de Gelida	-	-	-	1.306	2.154	885
86 Espai Perot Rocaguinarda (Olost)	-	-	223	161	416	832
87 Centre Medieval i dels Càtars (Bagà)	-	-	-	510	349	638

Visitants als centres d'exposicions (CE)

Visitantes en centros de exposiciones (CE)

Exhibition centers visitors (CE)

Barcelona ciutat / Barcelona ciudad / Barcelona city ●

Barcelona regió / Barcelona región / Barcelona region ●

	1994	2000	2015	2020	2021	2022
1 CaixaForum Barcelona	162.821	344.097	775.020	213.478	390.239	518.809
2 Palau Robert	-	-	712.742	271.629	280.352	447.654
3 Centre de Cultura Contemporània de Barcelona. CCCB	250.394	378.145	383.866	147.818	185.802	315.664
4 IDEAL Centre d'Arts Digitals	-	-	-	-	161.107	171.309
5 La Virreina. Centre de la Imatge	-	-	155.358	64.206	75.508	106.734
6 La Capella	-	-	57.443	18.836	27.299	58.844
7 Centre de Fotografia KBr Fundació Mapfre	-	-	-	28.948	60.290	57.256
8 Sala de exposiciones Garriga Nogués - Fundación MAPFRE ³	-	-	-	6.262	-	57.256
9 Arts Santa Mònica. Centre de la Creativitat	-	-	173.680	35.351	46.774	25.593
10 Arxiu Fotogràfic de Barcelona	-	-	12.883	9.331	14.102	16.426
11 Espais VolART i VolART2 Fundació Vila Casas	-	-	3.367	5.412	12.768	15.942
12 Fabra i Coats - Centre d'Art Contemporani	-	-	9.223	7.576	11.328	9.951
13 Sala Exposicions Ajuntament Vell (Calella)	-	-	-	1.581	2.186	3.928

Notes: S'inclouen només els equipaments amb dades disponibles per al 2022. A Barcelona ciutat, sistema de recompte diferent al 1994 i 2000

Notas: Se incluyen solo los equipamientos con datos disponibles para 2022. En Barcelona ciudad, sistema de recuento diferente en el 1994 y el 2000

Notes: Only facilities with 2022 available data are included. In Barcelona city, different data collection system in 1994 and 2000

Font: Institut de Cultura de Barcelona de l'Ajuntament de Barcelona i els equipaments

Fuente: Institut de Cultura de Barcelona del Ayuntamiento de Barcelona y los equipamientos

Source: Institut de Cultura de Barcelona of Barcelona City Council, and the facilities themselves

Visitants als espais d'interès arquitectònic (EIA)

Visitantes en espacios de interés arquitectónico (EIA)

Architectural places of interest visitors (EIA)

Barcelona ciutat / Barcelona ciudad / Barcelona city ●

Barcelona regió / Barcelona región / Barcelona region ●

	1994	2000	2015	2020	2021	2022
1 Park Güell	-	-	2.761.436	588.723	1.506.642	4.660.467
2 Basílica de la Sagrada Família	700.000	1.420.087	4.251.140	763.545	1.011.241	3.781.845
3 Monestir de Montserrat (Monistrol de Montserrat)	-	-	2.359.847	724.651	920.446	1.593.434
4 Poble Espanyol	1.421.396	1.478.546	1.221.647	309.869	616.545	1.258.909
5 La Casa Batlló	-	-	992.126	230.744	299.238	932.851
6 La Pedrera	-	1.386.721	990.112	161.396	198.460	677.663
7 Espais Patrimonials del MUHBA	-	-	379.434	64.222	14.474	334.442
8 Recinte Modernista de Sant Pau	-	-	235.207	72.440	98.568	214.342
9 Palau Güell	-	-	261.167	39.729	83.378	183.596
10 Món Sant Benet (Sant Fruitós de Bages)	-	-	175.881	58.834	91.270	168.432
11 Casa Vicens	-	-	-	49.376	70.572	126.632
12 Casa-Museu Gaudí (Park Güell)	-	-	322.603	0	0	95.086
13 Pavelló Mies van der Rohe	-	-	86.488	24.608	43.562	88.437
14 La Model	-	-	-	-	20.228	47.218
15 Colònia Güell (Santa Coloma de Cervelló)	-	-	66.887	22.953	28.238	47.210
16 Fundació Nuñez Ramonet	-	-	-	-	45.926	38.319
17 Jardins Artigas (La Pobla de Lillet)	-	-	23.140	25.469	34.141	33.024
18 Santuari de la Cova de Sant Ignasi	-	-	-	6.069	11.911	25.587
19 Castell de Cardona	-	-	25.356	10.823	20.830	24.905
20 Basílica de la Seu	-	-	-	8.756	13.876	24.724
21 Castell de Castelldefels	-	-	25.356	0	11.454	20.188
22 Casa Amatller	-	-	-	-	8.737	14.753
23 Monestir de Sant Pere de Casserres (Masies de Roda)	-	-	-	12.730	11.298	11.506
24 Masia Freixa (Terrassa) ¹	-	-	7.495	5.138	7.572	10.483
25 La Nau Gaudí (Mataró)	-	-	-	4.035	9.197	9.757
26 Fàbrica Estrella Damm (El Prat de Llobregat)	-	-	-	3.390	3.327	8.754
27 La Tossa de Montbui (Santa Margarida de Montbui)	-	-	-	6.000	5.000	5.722
28 Refugi antiaeri (Calella)	-	-	-	-	-	4.361
29 Monestir de Santa Maria de Lluçà	-	-	-	5.100	5.850	4.200
30 Casa Coll i Regàs (Mataró)	-	-	-	1.392	2.710	3.870
31 Termes Romanes (Sant Boi de Llobregat)	-	-	5.812	754	3.229	3.662
32 Vil·la romana de Torre Llauder (Mataró)	-	-	-	843	2.230	2.442
33 Castell de Penyafort (Santa Margarida i els Monjos)	-	-	-	491	1.499	1.818
34 Castell (Sant Martí Sarroca)	-	-	-	-	1.435	1.656
35 Presa de la Baells (Cercs, Vilada i La Quar)	-	-	-	218	512	983
36 Sant Quirze de Pedret (Cercs)	-	-	-	827	1.658	835
37 Monestir de Sant Llorenç (Guardiola de Berguedà)	-	-	-	322	4.454	663
38 Torre de Benviure (Sant Boi de Llobregat)	-	-	1.295	26	93	581
39 Refugi antiaeri de la Rambla (Gavà)	-	-	1.209	170	214	534
40 Monestir romànic de Sant Sebastià dels Gorgs (Avinyonet del P.)	-	-	-	-	440	440
41 Torre de l'Amo de Viladomiu Nou (Gironella)	-	-	-	10	35	161

¹ Sense Fira Modernista / Sin Feria Modernista / Without Art Nouveau Fair

Notes: S'inclouen només els equipaments amb dades disponibles per al 2022. A Barcelona ciutat, sistema de recompte diferent al 1994 i 2000

Notas: Se incluyen solo los equipamientos con datos disponibles para 2022. En Barcelona ciudad, sistema de recuento diferente en el 1994 y el 2000

Notes: Only facilities with 2022 available data are included. In Barcelona city, different data collection system in 1994 and 2000

Font: Institut de Cultura de Barcelona de l'Ajuntament de Barcelona i els equipaments

Fuente: Institut de Cultura de Barcelona del Ayuntamiento de Barcelona y los equipamientos

Source: Institut de Cultura de Barcelona of Barcelona City Council, and the facilities themselves

Visitants espais de lleure (ELL)

Visitantes espacios de ocio (ELL)

Leisure sites visitors (ELL)

Barcelona ciutat / Barcelona ciudad / Barcelona city ●

Barcelona regió / Barcelona región / Barcelona region ●

	1994	2000	2015	2020	2021	2022
1 La Roca Village	-	-	4.300.000	2.400.000	3.800.000	5.000.000
2 Viladecans The Style Outlets	-	-	-	-	2.250.000	3.024.000
3 Parc d'Atraccions Tibidabo	706.418	405.231	682.939	101.759	400.091	625.490
4 Circuit de Barcelona - Catalunya	-	-	570.210	45.880	72.621	587.717
5 Canal Olímpic de Catalunya (Castelldefels)	-	-	262.000	166.700	166.700	220.000
6 Catalunya en Miniatura (Torrelles de Llobregat)	-	-	123.063	45.000	68.668	101.192
7 Parc Cultural de la Muntanya de Sal de Cardona	-	-	71.422	31.244	53.338	63.000
8 Cim de les Àligues (Sant Feliu de Codines)	-	-	48.426	16.100	30.660	30.660
9 Les Coves de Montserrat (Collbató)	-	-	17.843	6.117	16.111	19.000
10 CRARC (Centre Recuperació Fauna) (Masquefa)	-	-	-	-	17.000	13.090

Usuaris de transports singulars (TS)

Usuarios de transportes singulares (TS)

Users of singular transports (TS)

Barcelona ciutat / Barcelona ciudad / Barcelona city ●

Barcelona regió / Barcelona región / Barcelona region ●

	1994	2000	2015	2020	2021	2022
1 Telefèric de Montjuïc	-	444.899	1.345.621	213.365	548.986	1.524.694
2 Barcelona Bus Turístic	123.800	873.611	1.786.949	121.087	208.996	978.161
3 Cuca de Llum (Funicular del Tibidabo)	-	170.456	403.721	0	350.000	657.037
4 Las Golondrinas	-	-	293.543	65.000	173.900	368.239
5 Cremallera de Montserrat (Monistrol de Montserrat)	-	-	548.243	135.883	174.636	341.619
6 Aeri de Montserrat (Monistrol de Montserrat)	-	-	235.985	52.946	73.958	167.569

Visitants als espais d'enoturisme (EE)

Visitantes en los espacios de enoturismo (EE)

Wine tourism sites visitors (EE)

Barcelona regió / Barcelona región / Barcelona region ●

	1994	2000	2015	2020	2021	2022
1 Bodegues Torres (Vilafranca del Penedès)	-	-	97.000	6.974	29.620	52.510
2 Freixenet (Sant Sadurní d'Anoia)	-	-	91.627	14.738	20.216	41.081
3 Oller del mas (Manresa)	-	-	-	7.392	17.223	36.294
4 Celler Abadal (Avinyó)	-	-	-	3.676	8.153	11.618
5 Finca Ca n'Estella (Sant Esteve Sesrovires)	-	-	-	300	3.467	3.129
6 Caves Canals Canals i Museu del Cava Ramon Canals (Castellví de Rosanes)	-	-	1.756	0	0	1.245
7 Caves Montau de Sadurní (Begues)	-	-	-	555	598	590

Font: Els propis equipaments

Fuente: Los propios equipamientos

Source: The facilities themselves

Visitants als espais naturals (EN)

Visitantes a los espacios naturales (EN)

Natural areas visitors (EN)

Barcelona regió / Barcelona región / Barcelona region

Destinació Barcelona / Destino Barcelona / Destination Barcelona

	1994	2000	2015	2020	2021	2022
1 Parc Natural del Cadí-Moixeró (Berguedà)	-	-	430.000	363.370	395.743	357.269
2 Espais Naturals del Delta del Llobregat (Baix Llobregat)	-	-	120.905	114.000	177.868	168.493
3 Parc Natural del Montseny (Osona i/y/and Vallès Oriental)	-	-	241.116	105.020	131.329	127.039
4 Massís del Pedraforca (Berguedà)	-	-	-	-	131.686	124.468
5 Parc Natural de Sant Llorenç de Munt i l'Obac (Bages, Moianès i/y/and Vallès Occidental)	-	-	197.598	51.440	65.085	78.053
6 Parc Natural de la Serra de Collserola (Barcelonès, Baix Llobregat i/y/and Vallès Occidental)	-	-	36.228	35.845	41.876	31.218
7 Parc de la Sèquia (Bages)	-	-	-	12.803	8.495	24.125
8 Parc del Garraf (Garraf)	-	-	33.606	33.202	34.558	19.850
9 Parc del Montnegre Corredor (Maresme i Vallès Oriental)	-	-	57.133	14.679	55.187	19.292
10 Parc d'Olèrdola (Garraf)	-	-	15.136	9.307	14.874	17.528
11 Parc del Castell de Montesquiu (Osona)	-	-	44.125	10.953	27.877	17.166
12 Parc de la Serralada de Marina (Barcelonès, Maresme i/y/and Vallès Oriental)	-	-	125.833	11.450	58.765	14.861
13 Espai Natural de Guillerries-Savassona (Osona)	-	-	9.538	5.193	7.915	7.645
14 Parc del Foix (Alt Penedès)	-	-	9.220	260	12.622	6.532
15 Parc Serralada Litoral (Maresme i/y/and Vallès Oriental)	-	-	5.640	606	544	1.401

Nota: El sistema de comptatge del 2022 és diferent a la resta d'anys. Les dades de visitants del 2022 corresponen al nombre de visitants dels diferents equipaments i punts d'informació del parc / Nota: El sistema de cálculo del 2022 es diferente al resto de años. Les dades de visitantes del 2022 corresponen al nombre de visitantes de los diferentes equipos y puntos de información del parque / Note: The calculation system for 2022 is different from the rest of the years. The visitor data for 2022 corresponds to the number of visitors to the different teams and information points in the park.

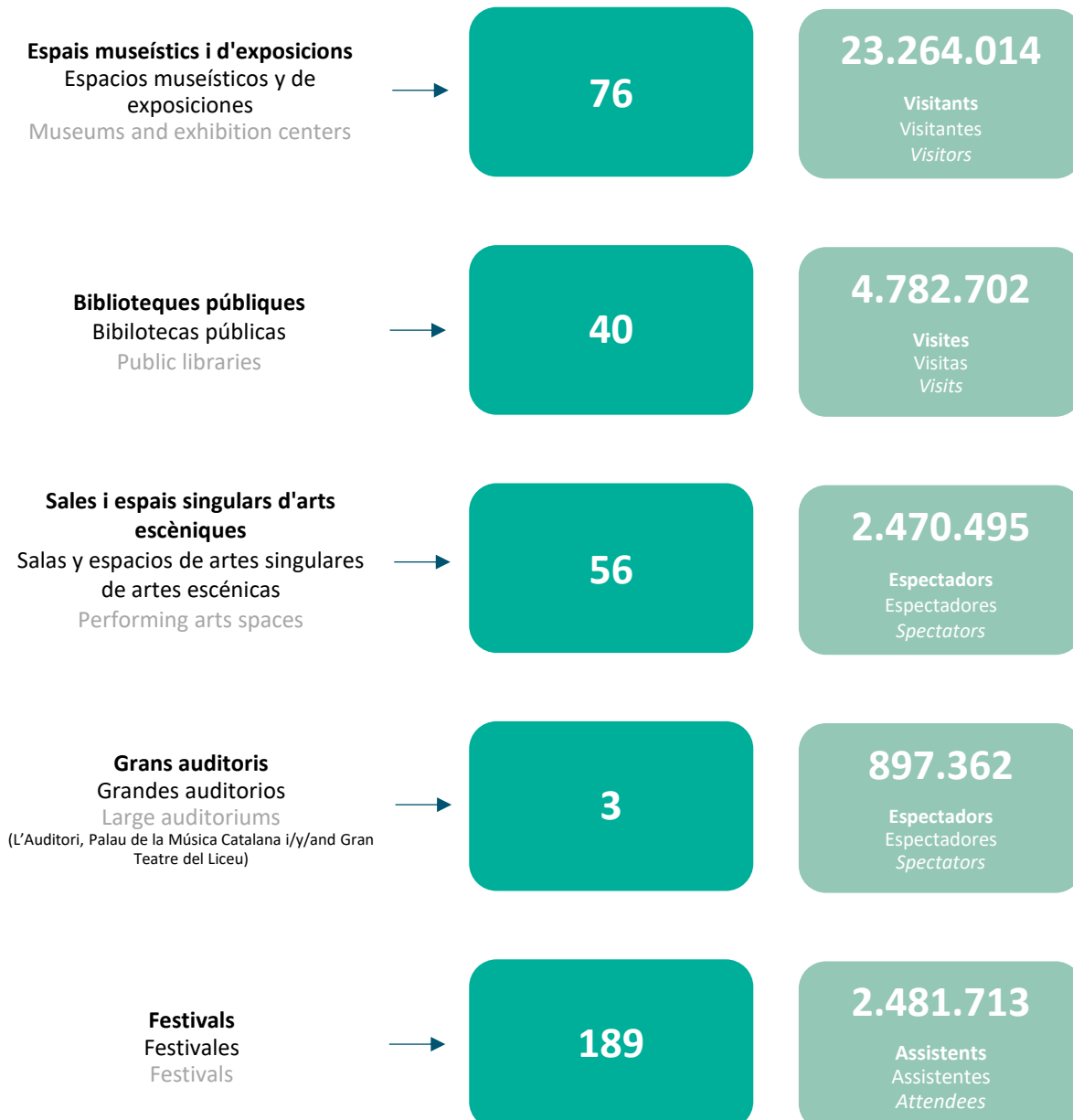
13.2

Instal·lacions i consum cultural i de lleure
Instalaciones y consumo cultural y de ocio
Cultural and leisure facilities and consumption

Instal·lacions i consum cultural
Instalaciones y consumo cultural
Cultural facilities and consumption

Barcelona ciutat / Barcelona ciudad / Barcelona city ●

2022



Espectadors a esdeveniments esportius

Espectadores en eventos deportivos

Sports events spectators

Destinació Barcelona / Destino Barcelona / Destination Barcelona ●

2022

Organitzador	Esdeveniment	Espectadors
Organizador	Evento	Espectadores
Organizer	Event	Spectators
Circuit de Barcelona-Catalunya	Fòrmula 1 Gran Premi d'Espanya	277.836
	Gran Premi Monster Energy de Catalunya - MotoGP	111.574
	World RX of Catalunya	15.173
Futbol Club Barcelona	Champions League (futbol femení)	277.339
	Champions League (futbol masculí)	253.729
	Copa del Rei (futbol masculí)	94.902
	Europa League (futbol masculí)	214.733
	Lliga (futbol femení)	53.743
	Lliga (futbol masculí)	1.258.744
	Trofeu Joan Gamper (futbol femení)	5.124
	Trofeu Joan Gamper Estrella Damm (futbol masculí)	83.021
RCD Espanyol de Barcelona	Lliga (futbol masculí)	309.705
Reial Club de Polo de Barcelona	Barcelona Polo Challenge Negrita Cup	5.000
	Concurso de Saltos Internacional de Barcelona	40.000
	Torneig Internacional d'Hockey Reis	1.000
Reial Club de Tennis Barcelona	Barcelona Open Banc de Sabadell - Trofeu Conde de Godó	33.100
RPM Sports	eDreams Mitja Marató Barcelona	105.000
	Trial Indoor Solomoto Barcelona	8.000
	Zurich Marató de Barcelona	100.000
Seven Mila	Imagin Extreme Barcelona	32.500

Nota: S'inclouen només els esdeveniments amb dades disponibles per al 2022

Nota: Se incluyen solo los eventos con datos disponibles para 2022

Note: Only events with 2022 available data are included

Font: Els propis organitzadors

Fuente: Los propios organizadores

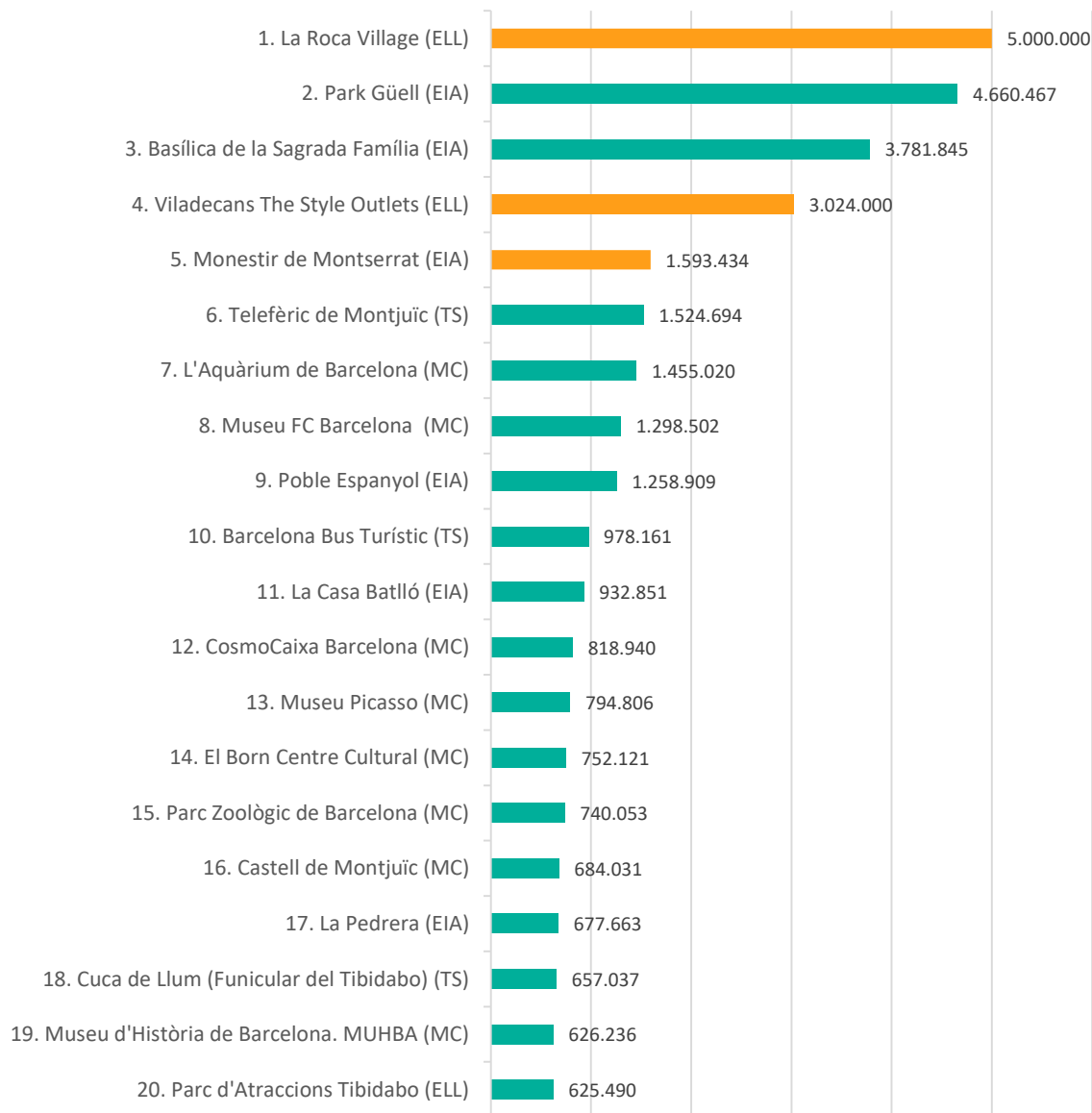
Source: The organizers themselves

Top 20 Visitants als llocs d'interès
 Top 20 Visitantes en los lugares de interés
 Top 20 Visitors in places of interest

Barcelona ciutat / Barcelona ciudad / Barcelona city ●

Barcelona regió / Barcelona región / Barcelona region ●

2022



Nota: EIA: Espais d'Interès Arquitectònic; MC: Museus i col·leccions; CE: Centres d'Exposicions

Nota: EIA: Espacios de Interés Arquitectónico; MC: Museos y colecciones; CE: Centros de Exposiciones

Note: EIA: Architectural Places of Interest; MC: Museums and Collections; CE: Exhibiton Centers

Font: Institut de Cultura de Barcelona de l'Ajuntament de Barcelona, Oficina Tècnica de Parcs Naturals i els propis equipaments i llocs d'interès

Fuente: Institut de Cultura de Barcelona de l'Ajuntament de Barcelona, Oficina Tècnica de Parcs Naturals y los propios equipamientos y lugares de interés

Source: Institut de Cultura de Barcelona de l'Ajuntament de Barcelona, Oficina Tècnica de Parcs Naturals and the facilities and places of interest themselves

14

INFORMACIÓ GENERAL SOBRE BARCELONA
INFORMACIÓN GENERAL SOBRE BARCELONA
GENERAL INFORMATION ABOUT BARCELONA

14.1

Geografia i població
 Geografía y población
 Geography and population

Situació geogràfica de Barcelona ciutat
 Situación geográfica de Barcelona ciudad
 Barcelona city geographic location

Barcelona ciutat / Barcelona ciudad / Barcelona city ●

2022

	Latitud Latitud Latitude	Longitud Longitud Longitude	Altitud Altitud Altitude
Observatori Can Bruixa Observatorio Can Bruixa Can Bruixa Observatory	41° 23' 02" N	02° 07' 59" E	45 m
Observatori Fabra Observatorio Fabra Fabra Observatory	41° 25' 06" N	02° 07' 27" E	408 m
Castell de Montjuïc Castillo de Montjuïc Montjuïc Castle	41° 21' 52" N	02° 10' 02" E	192 m

Font: Ajuntament de Barcelona
 Fuente: Ayuntamiento de Barcelona
 Source: Barcelona City Council

Longitud de platges
 Longitud de playas
 Length of beaches

Barcelona ciutat / Barcelona ciudad / Barcelona city ●

Barcelona regió / Barcelona región / Barcelona region ●

Destinació Barcelona / Destino Barcelona / Destination Barcelona ●

2022

4,8 km

70,8 km

75,6 km

Font: Ajuntament de Barcelona i Generalitat de Catalunya
 Fuente: Ayuntamiento de Barcelona y Generalitat de Catalunya
 Source: Barcelona City Council and Generalitat de Catalunya



Indicadors demogràfics per districtes de Barcelona ciutat

Indicadores demográficos por distritos de Barcelona ciudad

Demographic indicators of Barcelona city by districts

Barcelona ciutat / Barcelona ciudad / Barcelona city ●

	Superfície km ² Superficie km ² Area km ²	Població 2022 Población 2022 Population 2022	% Població % Población % Population	Densitat hab./km ² Densidad hab./km ² Density inhab./km ²
1. Ciutat Vella	4,2	106.446	6,4	25.314
2. Eixample	7,5	268.824	16,2	36.016
3. Sants-Montjuïc	22,9	185.963	11,2	8.128
4. Les Corts	6,0	82.154	4,9	13.667
5. Sarrià-Sant Gervasi	19,9	149.804	9,0	7.522
6. Gràcia	4,2	122.928	7,4	29.102
7. Horta-Guinardó	11,9	175.550	10,6	14.727
8. Nou Barris	8,1	174.215	10,5	21.625
9. Sant Andreu	6,6	151.799	9,1	23.028
10. Sant Martí	10,4	242.752	14,6	23.259
Barcelona ciutat	101,7	1.660.435	100,0	16.326

Font: Ajuntament de Barcelona

Fuente: Ayuntamiento de Barcelona

Source: Barcelona City Council



Indicadors demogràfics per comarques de la Destinació Barcelona

Indicadores demográficos por comarcas del Destino Barcelona

Demographic indicators of Destination Barcelona by regions

Destinació Barcelona / Destino Barcelona / Destination Barcelona ●

	Superfície km ² Superficie km ² Area km ²	Població 2022 Población 2022 Population 2022	% Població % Población % Population	Densitat hab./km ² Densidad hab./km ² Density inhab./km ²
Alt Penedès	592,7	110.929	1,9	187,2
Anoia	866,3	125.065	2,2	144,4
Bages	1092,3	180.873	3,2	165,6
Baix Llobregat	486,0	833.540	14,6	1.715,1
Barcelonès	145,8	2.280.042	39,8	15.638,1
Berguedà	1129,0	40.279	0,7	35,7
Garraf	185,1	156.794	2,7	847,1
Maresme	398,5	462.213	8,1	1.159,9
Moianès	337,9	14.428	0,3	42,7
Osona	1142,6	165.229	2,9	144,6
Vallès Occidental	583,1	940.881	16,4	1.613,6
Vallès Oriental	735,0	417.543	7,3	568,1
Destinació Barcelona	7.726,4	5.727.816	100,0	741,3

Font: Cambra de Comerç de Barcelona

Fuente: Cámara de Comercio de Barcelona

Source: Barcelona Chamber of Commerce



14.2

Clima
 Climate
 Climate

Àrees climàtiques de Catalunya
 Áreas climáticas de Cataluña
 Climate areas of Catalonia



Font / Fuente / Source: Meteocat

Estacions meteorològiques a la Destinació Barcelona
 Estaciones meteorológicas en el Destino Barcelona
 Weather stations in Destination Barcelona

Arenys de Mar
Berga
Balsareny
Barcelona aeroport
Barcelona ciutat (Fabra i Drassanes)
Caldes de Montbui
Corbera (Pic d'Agulles)
Fontmartina
Igualada
Manresa
Moià
Montserrat
Pontons
Prats de Lluçanès
Sant Julià de Vilatorça
Sitges (Vallcarca)
Tona (Escola)
Vilafranca
Vilassar de Dalt

Font / Fuente / Source: Meteocat

Evolució de la temperatura mitjana (°C)
 Evolución de la temperatura media (°C)
 Evolution of the average temperature (°C)

	2011	2012	2013	2014	2015	2016	2017	2018	2019	2020	2021	2022
Barcelona ciutat Barcelona ciudad Barcelona city	16,2	16,1	15,8	16,3	16,6	16,5	16,4	16,3	16,5	16,7	16,4	18,1
Resta Mediterrani Litoral Resto Mediterráneo Litoral Rest of coastal Mediterranean	17,5	17,2	17,0	17,7	17,6	17,6	17,7	17,9	17,6	17,8	17,3	18,6
Mediterrani Prelitoral Mediterráneo Prelitoral Pre-coastal Mediterrean	14,1	13,5	13,0	13,9	14,1	13,9	13,9	13,9	14,0	14,2	13,9	15,2
Mediterrani Continental Mediterráneo Continental Continental Mediterrean	14,4	14,0	13,5	14,2	14,5	14,3	14,4	14,2	14,4	14,5	14,2	15,7
Mediterrani Prepirinenc Mediterráneo Prepirenaico Pre-Pyrenees Mediterrean	13,9	13,5	12,6	13,4	13,9	13,7	13,9	13,5	13,9	13,8	13,5	15,1

Font / Fuente / Source: Agencia Estatal de Meteorología (AEMET)

Nota: Mitjana de temperatures registrades a les estacions meteorològiques de l'àrea geogràfica analitzada segons disponibilitat de dades
 Nota: Promedio de temperaturas registradas en las estaciones meteorológicas del área geográfica analizada según disponibilidad de datos
 Note: Average registered temperatures at the weather stations of the analysed area according to data availability

Temperatura mitjana màxima mensual (°C)

Temperatura media máxima mensual (°C)

Average monthly maximum temperature (°C)

2022

	Gen Ene Jan	Feb Feb Feb	Mar Mar Mar	Abr Abr Apr	Mai May May	Jun Jun Jun	Jul Jul Jul	Ago Ago Aug	Set Sep Sep	Oct Oct Oct	Nov Nov Nov	Des Dic Dec
Barcelona ciutat Barcelona ciudad Barcelona city	21,7	21,1	19,1	25,7	33,4	34,7	35,2	35,6	31,2	27,9	23,5	22,8
Resta Mediterrani Litoral Resto Mediterráneo Litoral Rest of Coastal Mediterranean	19,4	21,4	19,7	25,6	31,6	34,9	34,6	36,1	32,3	27,1	24,1	21,9
Mediterrani Prelitoral Mediterráneo Prelitoral Pre-coastal Mediterrean	21,6	21,5	17,9	25,8	33,6	35,8	35,6	36,6	31,7	28,2	22,2	21,0
Mediterrani Continental Mediterráneo Continental Continental Mediterrean	19,2	22,6	19,1	26,8	35,4	38,1	37,5	38,6	33,7	29,4	23,5	19,4
Mediterrani Prepirinenc Mediterráneo Prepirenaico Pre-Pyrenees Mediterrean	18,6	21,0	17,7	25,2	34,2	37,1	36,5	34,9	30,2	26,5	21,3	17,0

Font / Fuente / Source: Agencia Estatal de Meteorología (AEMET)

Temperatura mitjana mínima mensual (°C)

Temperatura media mínima mensual (°C)

Average monthly minimum temperature (°C)

2022

	Gen Ene Jan	Feb Feb Feb	Mar Mar Mar	Abr Abr Apr	Mai May May	Jun Jun Jun	Jul Jul Jul	Ago Ago Aug	Set Sep Sep	Oct Oct Oct	Nov Nov Nov	Des Dic Dec
Barcelona ciutat Barcelona ciudad Barcelona city	3,2	6,0	7,4	2,7	12,9	17,8	19,4	17,7	13,5	13,9	7,5	5,0
Resta Mediterrani Litoral Resto Mediterráneo Litoral Rest of Coastal Mediterranean	1,1	4,4	5,8	1,8	11,1	16,2	18,0	16,0	12,7	12,2	5,8	3,9
Mediterrani Prelitoral Mediterráneo Prelitoral Pre-coastal Mediterrean	-3,5	0,0	1,8	-1,8	7,7	13,0	14,6	13,3	8,1	7,6	0,6	-1,0
Mediterrani Continental Mediterráneo Continental Continental Mediterrean	-6,4	-2,6	-0,5	-2,8	5,9	12,5	13,6	12,4	8,1	5,7	-1,9	-3,2
Mediterrani Prepirinenc Mediterráneo Prepirenaico Pre-Pyrenees Mediterrean	-3,3	-0,8	0,7	-1,0	6,7	12,6	14,8	11,3	7,0	6,1	-1,6	-1,3

Font / Fuente / Source: Agencia Estatal de Meteorología (AEMET)

Nota: Mitjana de temperatures registrades a les estacions meteorològiques de l'àrea geogràfica analitzada segons disponibilitat de dades

Nota: Promedio de temperaturas registradas en las estaciones meteorológicas del área geográfica analizada según disponibilidad de datos

Note: Average registered temperatures at the weather stations of the analysed area according to data availability

Evolució de la precipitació acumulada anual (mm)

Evolución de la precipitación acumulada anual (mm)

Evolution of the annual cumulative precipitation (mm)

	2011	2012	2013	2014	2015	2016	2017	2018	2019	2020	2021	2022
Barcelona ciutat Barcelona ciudad Barcelona city	864,3	475,4	568,1	682,3	340,2	478,4	517,9	919,3	598,2	717,2	326,9	307,7
Resta Mediterrani Litoral Resto Mediterráneo Litoral Rest of Coastal Mediterranean	718,9	430,6	606,2	556,7	311,8	441,4	361,9	795,7	567,2	795,8	290,2	316,1
Mediterrani Prelitoral Mediterráneo Prelitoral Pre-coastal Mediterrean	737,2	483,1	574,5	653,3	341,6	516,5	428,7	902,3	480,4	714,5	384,5	366,3
Mediterrani Continental Mediterráneo Continental Continental Mediterrean	622,8	430,9	548,3	684,9	363,3	500,8	434,0	888,9	497,4	708,6	415,9	336,0
Mediterrani Prepirinenc Mediterráneo Prepirenaico Pre-Pyrenees Mediterrean	809,0	749,4	711,8	848,0	885,6	723,8	503,4	1.102,4	614,0	1.080,0	875,8	669,8

Font / Fuente / Source: Agencia Estatal de Meteorología (AEMET)

Precipitació acumulada mensual (mm)

Precipitación acumulada mensual (mm)

Monthly cumulative precipitation (mm)

2022

	Gen	Feb	Mar	Abr	Mai	Jun	Jul	Ago	Set	Oct	Nov	Des
	Ene	Feb	Mar	Abr	May	Jun	Jul	Ago	Sep	Oct	Nov	Dic
	Jan	Feb	Mar	Apr	May	Jun	Jul	Aug	Sep	Oct	Nov	Dec
Barcelona ciutat Barcelona ciudad Barcelona city	12,3	1,9	89,5	38,9	20,0	9,5	2,7	67,9	13,1	11,3	7,6	33,0
Resta Mediterrani Litoral Resto Mediterráneo Litoral Rest of Coastal Mediterranean	11,2	3,0	83,7	31,6	21,3	4,8	11,8	56,9	19,0	22,7	22,9	27,5
Mediterrani Prelitoral Mediterráneo Prelitoral Pre-coastal Mediterrean	4,3	2,9	79,7	44,4	47,3	15,0	13,3	71,5	22,5	13,9	8,7	42,7
Mediterrani Continental Mediterráneo Continental Continental Mediterrean	4,1	6,8	78,3	33,9	54,4	21,5	15,7	52,3	19,1	6,9	6,2	36,9
Mediterrani Prepirinenc Mediterráneo Prepirenaico Pre-Pyrenees Mediterrean	4,0	12,4	108,6	39,2	48,0	58,4	36,8	131,8	125,8	39,6	26,4	38,8

Font / Fuente / Source: Agencia Estatal de Meteorología (AEMET)

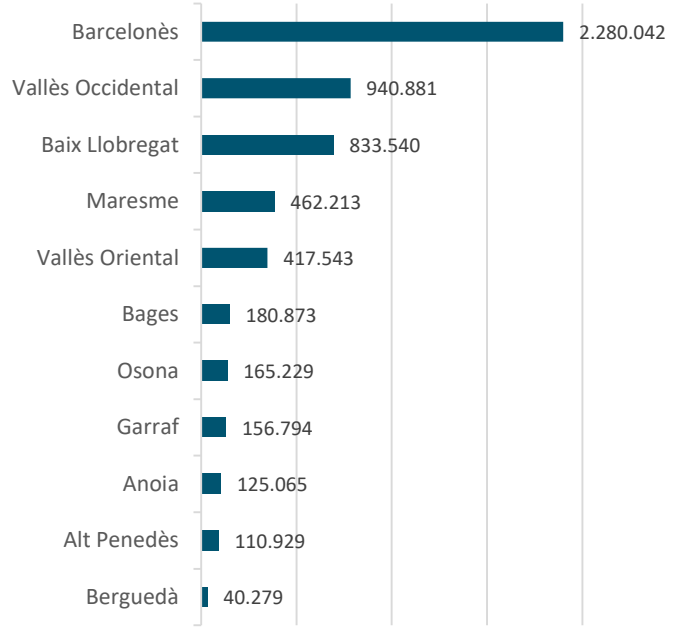
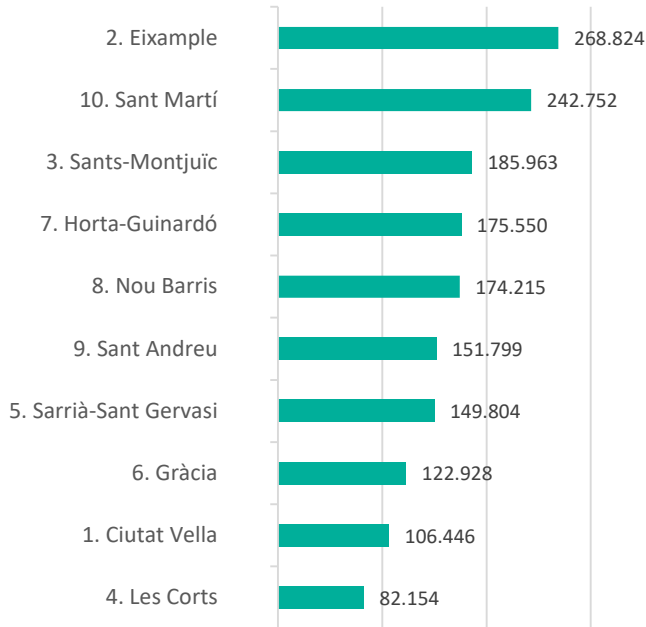
Nota: Mitjana de precipitació registrada a les estacions meteorològiques de l'àrea geogràfica analitzada segons disponibilitat de dades

Nota: Promedio de precipitación registrada en las estaciones meteorológicas del área geográfica analizada según disponibilidad de datos

Note: Average registered precipitation at the weather stations of the analysed area according to data availability

Població
 Población
 Population

Barcelona ciutat / Barcelona ciudad / Barcelona city ●
 Destinació Barcelona / Destino Barcelona / Destination Barcelona ●
2022



Font: Ajuntament de Barcelona i Cambra de Comerç de Barcelona
 Fuente: Ayuntamiento de Barcelona y Cámara de Comercio de Barcelona
 Source: Barcelona City Council and Barcelona Chamber of Commerce

Clima
 Clima
 Climate

2022

	Temperatura mitjana anual (°C) Temperatura media anual (°C) Average annual temperature (°C)	Precipitació total anual (mm) Precipitación total anual (mm) Total annual precipitation (mm)
Barcelona ciutat Barcelona ciudad Barcelona city	18,1	307,7
Resta Mediterrani Litoral Resto Mediterráneo Litoral Rest of Coastal Mediterranean	18,6	316,1
Mediterrani Prelitoral Mediterráneo Prelitoral Pre-coastal Mediterrean	15,2	366,3
Mediterrani Continental Mediterráneo Continental Continental Mediterrean	15,7	336,0
Mediterrani Prepirinenc Mediterráneo Prepirenaico Pre-Pyrenees Mediterrean	15,1	669,8

Font / Fuente / Source: Agencia Estatal de Meteorología (AEMET)

METODOLOGIA
METODOLOGÍA
METHODOLOGY

METODOLOGIA I GLOSSARI D'ALLOTJAMENT I DEMANDA TURÍSTICA

Allotjament	<p>Les dades de Destinació Barcelona d'hotels, pensions i hostals, apartaments turístics, habitatges d'ús turístic i albergs s'estimen a partir de l'agregació de dades disponibles per a Barcelona ciutat i Barcelona regió segons quadre de fonts corresponent.</p> <p>En el present informe no s'inclouen les residències universitàries i les llars compartides, tot i considerar-se allotjament turístic al Cens d'establiments d'allotjament turístic (Ajuntament de Barcelona) i al Registre d'establiments turístics de Catalunya (Generalitat de Catalunya), respectivament, ja que no reflecteixen la realitat turística del conjunt de la Destinació Barcelona.</p>
Demanda turística	<p>Per a hotels, fins a 2021, s'estimen les dades de Barcelona regió i Destinació Barcelona a partir de la proporció que l'INE determina per a Establiments Hotelers pel punt turístic i la resta, en relació a la província de Barcelona, en base a les dades d'hotels de Barcelona ciutat de Turisme de Barcelona i del Gremi d'Hotels de Barcelona. A partir de 2022, les dades de Barcelona regió es calculen a partir de la diferència de les dades disponibles per a Barcelona ciutat i la província de Barcelona, en base a l'INE.</p>
Establiments hotelers	<p>Tota unitat productora de serveis d'allotjament hotelier (hotel, hotel apartament o aparthotel, motel, hostal, pensió, fonda, casa d'hostes), situada en un mateix emplaçament geogràfic i en la qual hi treballen una o més persones per compte de la mateixa empresa. Els establiments hotelers es classifiquen segons la categoria en or i plata, i dins d'aquesta en nombre d'estrelles. La categoria dels establiments ve assignada per les Conselleries de Turisme de les comunitats autònomes i varia d'unes comunitats a unes altres. Font: INE.</p>
Hotels	<p>Establiment hotelier de la categoria or (5, 4, 3, 2 i 1 estrella). Font: INE.</p>
Hostals i pensions	<p>Establiments hotelers de la categoria plata (3, 2 i 1 estrella). Font: INE.</p>
Apartaments turístics	<p>Els apartaments turístics presten servei d'allotjament temporal en edificis o conjunts continus constituïts en la totalitat per apartaments o estudis amb els serveis turístics corresponents. La unitat de transacció és tot l'apartament. No confondre amb habitatge d'ús turístic (HUT). Font: Generalitat de Catalunya.</p>
Habitatges d'ús turístic	<p>Els habitatges d'ús turístic són aquells que són cedits a tercers a canvi d'un preu per un període màxim de 31 dies, dues o més vegades a l'any. Han de disposar de cèdula d'habitabilitat. El titular de l'activitat és el propietari, encara que la comercialització es pot encarregar a un operador. La unitat de transacció és l'habitatge sencer. Font: Generalitat de Catalunya</p>

FONTS D'OFERTA D'ALLOTJAMENT

Barcelona ciutat ●
Barcelona regió ●
Destinació Barcelona ●

Hotels	<p>1990-2009: Turisme de Barcelona 2010-2015: Turisme de Barcelona i Gremi d'Hotels de Barcelona 2016-2022: CCEAT. Ajuntament de Barcelona. Llicències atorgades 2003-2016: Institut d'Estadística de Catalunya (Idescat) 2017-2022: Direcció General de Turisme. Generalitat de Catalunya Elaboració pròpia a partir de l'Ajuntament de Barcelona, Generalitat de Catalunya, Gremi d'Hotels de Barcelona, Idescat i Turisme de Barcelona</p>
Pensions i hostals	<p>1990-2015: Direcció General de Turisme. Generalitat de Catalunya 2016-2022: CCEAT. Ajuntament de Barcelona. Llicències atorgades 2003-2016: Institut d'Estadística de Catalunya (Idescat) 2017-2022: Direcció General de Turisme. Generalitat de Catalunya Elaboració pròpia a partir de l'Ajuntament de Barcelona, Generalitat de Catalunya i Idescat</p>
Apartaments turístics	<p>2014-2015: Direcció General de Turisme. Generalitat de Catalunya 2016-2022: CCEAT. Ajuntament de Barcelona. Llicències atorgades Direcció General de Turisme. Generalitat de Catalunya Elaboració pròpia a partir de l'Ajuntament de Barcelona i Generalitat de Catalunya</p>
Habitatges d'ús turístic	<p>2012-2022: CCEAT. Ajuntament de Barcelona. Llicències atorgades¹ Direcció General de Turisme. Generalitat de Catalunya Elaboració pròpia a partir de l'Ajuntament de Barcelona i Generalitat de Catalunya</p>
Càmpings	<p>2003-2017: Institut d'Estadística de Catalunya (Idescat) 2018-2022: Direcció General de Turisme. Generalitat de Catalunya 2003-2017: Institut d'Estadística de Catalunya (Idescat) 2018-2022: Direcció General de Turisme. Generalitat de Catalunya 2003-2017: Institut d'Estadística de Catalunya (Idescat) 2018-2022: Direcció General de Turisme. Generalitat de Catalunya</p>
Turisme rural	<p>2003-2017: Institut d'Estadística de Catalunya (Idescat) 2018-2022: Direcció General de Turisme. Generalitat de Catalunya 2003-2017: Institut d'Estadística de Catalunya (Idescat) 2018-2022: Direcció General de Turisme. Generalitat de Catalunya 2003-2017: Institut d'Estadística de Catalunya (Idescat) 2018-2022: Direcció General de Turisme. Generalitat de Catalunya</p>
Albergs	<p>2008-2015: Departament de Joventut. Generalitat de Catalunya 2016-2022: CCEAT. Ajuntament de Barcelona. Llicències atorgades Elaboració pròpia a partir de l'Institut d'Estadística de Catalunya (Idescat) i Departament de Treball, Afers Socials i Famílies. Generalitat de Catalunya Elaboració pròpia a partir de l'Ajuntament de Barcelona, Generalitat de Catalunya i Idescat</p>
Oferta d'allotjament obert	<p>Elaboració pròpia a partir de dades disponibles de l'Institut Nacional de Estadística (INE) Elaboració pròpia a partir de dades disponibles de l'Institut Nacional de Estadística (INE) Institut Nacional de Estadística (INE)</p>
Notes	<p>¹ 2014 i 2015: Placés estimades. Llicències en espera Notes:</p> <ul style="list-style-type: none"> - La Destinació Barcelona correspon a l'àmbit de la província de Barcelona, la qual no inclou els municipis de Vidrà, Viladrau i Espinelves (d'Osona), ni Gósol (del Berguedà). Per altra banda, inclou Fogars de la Selva que correspon a una comarca (La Selva) de la província de Girona - La creació de la comarca del Moianès el 2015 modifica territorialment les comarques del Bages, Osona i el Vallès Oriental, la qual cosa pot afectar a l'evolució de l'oferta de cadascuna d'aquestes comarques

FONTS DE DEMANDA TURÍSTICA

Barcelona ciutat ●
 Barcelona regió ●
 Destinació Barcelona ●

Hotels	<p>1990-2010: Turisme de Barcelona</p> <p>2010-2021: Turisme de Barcelona, Gremi d'Hotels de Barcelona, Idescat i Instituto Nacional de Estadística (INE)</p> <p>2022: Idescat i Instituto Nacional de Estadística (INE)</p> <p>2010-2021: Elaboració pròpia a partir del Gremi d'Hotels de Barcelona, Idescat, INE i Turisme de Barcelona</p> <p>2022: Idescat i Instituto Nacional de Estadística (INE)</p> <p>2010-2021: Elaboració pròpia a partir del Gremi d'Hotels de Barcelona, Idescat, INE i Turisme de Barcelona</p> <p>2022: Idescat i Instituto Nacional de Estadística (INE)</p>
Pensions i hostals	<p>Institut d'Estadística de Catalunya (Idescat) i Instituto Nacional de Estadística (INE)</p> <p>Institut d'Estadística de Catalunya (Idescat) i Instituto Nacional de Estadística (INE)</p> <p>Institut d'Estadística de Catalunya (Idescat) i Instituto Nacional de Estadística (INE)</p>
Apartaments turístics	<p>2003-2022: Instituto Nacional de Estadística (INE)</p> <p>Elaboració pròpia a partir de l'Instituto Nacional de Estadística (INE)</p> <p>2005-2020: Instituto Nacional de Estadística (INE)</p>
Habitatges d'ús turístic	<p>2012-2016: Apartur. 2017-2022: Ajuntament de Barcelona</p>
Càmpings	<p>2001-2022: Instituto Nacional de Estadística (INE)</p> <p>2001-2022: Instituto Nacional de Estadística (INE)</p>
Turisme rural	<p>2001-2022: Instituto Nacional de Estadística (INE)</p> <p>2001-2022: Instituto Nacional de Estadística (INE)</p>

METODOLOGIA DE PERFIL, VALORACIÓ I DESPESA DEL TURISTA

· **Àmbit:** Destinació Barcelona correspon a la província de Barcelona, exceptuant que inclou els municipis d'Espinelves, Vidrà i Viladrau de la comarca d'Osona ni Gósol de la comarca del Berguedà i, pel contrari, no inclou Fogars de la Selva de la comarca de la Selva.

· **Univers:** Turistes de 18 anys o més que han pernoctat entre 1 i 28 nits a la Destinació Barcelona en els mesos de gener a desembre de 2022 en qualsevol tipus d'allotjament que no sigui una segona residència o un creuer.

· **Grandària de la mostra:** 10.114 enquestes.

· **Metodologia:** Entrevista personal realitzada amb suport informàtic (sistema CAPI).

· **Procediment de mostreig:** El procediment de mostreig es divideix i diferencia en dues grans zones: Barcelona ciutat i Barcelona regió.

A Barcelona ciutat es fa un mostreig polietàpic, estratificat (mesos de visita: de gener a desembre) i per conglomerats (dies de la setmana i punts d'enquestació). Els llocs d'enquestació són punts d'interès (museus, monuments, espais de fires i congressos, carrers concorreguts, etc.), punts

d'entrada i sortida (aeroport, estació de trens, estació d'autobusos i terminal de creuers) i hotels.

A Barcelona regió es fa un mostreig polietàpic, estratificat (encreuament dels mesos de visita amb les comarques) i per conglomerats (municipis). Els llocs d'enquestació són punts d'interès turístic (carrers o punts concorreguts, estacions de tren, museus, etc.), hotels, càmpings i allotjaments de turisme rural.

A cadascun d'aquests llocs, els entrevistats s'han escollit aleatòriament al llarg de tot el dia i cobrint dies feiners (de dilluns a divendres) i caps de setmana (dissabte o diumenge).

· **Afixació:** A Barcelona ciutat l'afixació és proporcional per mes de l'any i, dins de cada mes, fixa per dia i per lloc d'enquestació. L'afixació a Barcelona regió és fixa per cadascuna de les comarques, per tal d'aconseguir una significació estadística territorial més alta. Dins de les comarques, és fixa per alguns municipis d'interès i proporcional a la demanda per mesos.

· **Ponderació:** S'ha ponderat per tal que la mostra sigui representativa del turisme a la Destinació Barcelona respectant la ponderació interna de les dues zones (Barcelona ciutat i Barcelona regió). En el Total de la Destinació, Barcelona ciutat té un pes d'aproximadament del 59,79% i Barcelona regió del 40,21%

· **Error mostral:** Per a un nivell de confiança del 95% (2σ), i $P = Q$, l'error és de $\pm 1,09\%$ per al conjunt de la mostra.

· **Data de realització:** Del 05/01 al 30/12 de 2022.

· **Empresa de treball de camp:** De gener de 2022 a desembre de 2022, Instituto DYM.

METODOLOGIA I GLOSSARI D'ACTIVITAT ECONÒMICA I MERCAT DE TREBALL

CCAE corresponents a l'activitat turística

Subsectors de l'activitat turística	CCAE	Definició CCAE
Transport del turisme	491	Transport interurbà de passatgers per ferrocarril
	493	Altres tipus de transport terrestre de passatgers
	501	Transport marítim de passatgers
	503	Transport de passatgers per vies de navegació interiors
	511	Transport aeri de passatgers
Serveis d'allotjament	551	Hotels i allotjaments similars
	552	Allotjaments turístics i altres allotjaments de curta durada
	553	Càmpings
	559	Altres tipus d'allotjaments
Serveis de menjar i begudes	561	Restaurants i establiments de menjars
	562	Provisió de menjars preparats per a celebracions i altres serveis de menjars
	563	Establiments de begudes
Lloguer vehicles motor i maquinaris	771	Lloguer de vehicles de motor
	772	Lloguer d'efectes personals i efectes domèstics
	773	Lloguer d'altres tipus de maquinària, equips i béns tangibles
Activitats de les agències de viatges, operadors turístics i altres serveis de reserves	791	Activitats de les agències de viatges i operadors turístics
	799	Altres serveis de reserves i activitats que s'hi relacionen
Altres serveis del turisme	823	Organització de convencions i fires de mostres
	900	Activitats de creació, artístiques i d'espectacles
	910	Activitats de biblioteques, arxius, museus i altres activitats culturals
	931	Activitats esportives
	932	Altres activitats recreatives i d'entreteniment

CCAE corresponents al nucli de l'activitat turística

CCAE	Definició CCAE
55	Serveis d'allotjament
56	Serveis de menjar i beguda
79	Activitats d'agències de viatges, operadors turístics, serveis de reserves i activitats relacionades amb els mateixos

Salari en l'activitat turística

Àrea geogràfica d'anàlisi	
Barcelona ciutat	L'àrea geogràfica correspon a la localització del lloc de treball de les persones treballadores
Barcelona regió	L'àrea geogràfica correspon al lloc de residència de les persones treballadores
Destinació Barcelona	L'àrea geogràfica correspon al lloc de residència de les persones treballadores

METODOLOGIA I FONTS DE SOSTENIBILITAT

Temàtica i nom de l'indicador	Detall de càlcul	Font
Canvi climàtic		
Distància mitjana recorreguda pels turistes d'origen a destí	Km per origen · Turistes per origen / Total turistes	INE i distance.to
Contaminació acústica		
Opinió dels turistes sobre el soroll	Mitjana de la valoració dels turistes sobre la contaminació acústica en una escala del 0 al 10	Enquesta de perfil i hàbits dels turistes a la Destinació Barcelona 2018-2022. Observatori del Turisme a Barcelona: ciutat i regió
Contaminació atmosfèrica		
Nombre de dies anuals en episodi de contaminació ambiental	Nombre de dies de l'any en episodi ambiental declarat per les autoritats per superació dels nivells de PM10 i/o de NO2. A Barcelona regió, es calcula el número de dies en episodi en qualsevol de les seves subàrees d'anàlisi: Àrea de Barcelona, Catalunya Central, Maresme, Penedès-Garraf, Plana de Vic, Prepirineu i Vallès-Baix Llobregat.	Departament de Medi Ambient i Sostenibilitat de la Generalitat de Catalunya
Gestió de residus i aigües residuals		
Aigües residuals tractades com a mínim a nivell secundari	Percentatge d'aigües residuals tractades com a mínim a nivell secundari	Agència Catalana de l'Aigua
Residus generats per càpita	Producció de residus totals anuals a la destinació / Residents	Agència de Residus de Catalunya
Gestió d'energia i aigua		
Consum d'aigua per càpita	Consum d'aigua total anual a la destinació / Residents	Agència Catalana de l'Aigua
Energia consumida provinent de fonts renovables a Catalunya	Generació d'energia provinent d'energies renovables / Generació d'energia total · 100	Agència de Residus de Catalunya
Mobilitat		
Turistes que arriben en vehicle col·lectiu sostenible	Suma dels percentatges de turistes que arriben en ferris/vaixells, tramvies, metros, trens, autobusos i autocars.	Enquesta de perfil i hàbits dels turistes a la Destinació Barcelona 2018-2022. Observatori del Turisme a Barcelona: ciutat i regió
Turistes que es desplacen activament dins de la destinació	Suma dels percentatges d'aquells que declaren moure's, amb més freqüència, a peu, en bicicleta elèctrica o no elèctrica, patinet no elèctric, monopatins o patins sobre el total de turistes que es desplacen internament al municipi de pernoctació.	Enquesta de perfil i hàbits dels turistes a la Destinació Barcelona 2018-2022. Observatori del Turisme a Barcelona: ciutat i regió
Turistes que es mouen en transport públic dins de la destinació	Suma dels percentatges d'aquells que declaren moure's, amb més freqüència, en metro, bus, tren, tramvia o funicular per desplaçar-se internament al municipi de pernoctació.	Enquesta de perfil i hàbits dels turistes a la Destinació Barcelona 2018-2022. Observatori del Turisme a Barcelona: ciutat i regió
Polítiques i pràctiques de sostenibilitat i gestió ambiental als negocis turístics		
Percentatge d'empreses turístiques que disposen de certificacions de sostenibilitat	Empreses turístiques certificades en Biosphere Responsible Tourism / Membres de Turisme de Barcelona i Cercle de la Diputació de Barcelona · 100	Diputació de Barcelona i Turisme de Barcelona
Control de desenvolupament		
Disponibilitat de plans o estratègies específiques vigents en turisme sostenible a la destinació	Disponibilitat de plans específics sostenibilitat turística a l'àrea geogràfica d'anàlisi	Ajuntament de Barcelona i Diputació de Barcelona
Estacionalitat		
Ràtio entre el màxim i el mínim de pernoctacions mensuals en allotjaments	Màxim de pernoctacions mensuals / Mínim de pernoctacions mensuals	Observatori del Turisme a Barcelona: ciutat i regió

METODOLOGIA I FONTS DE SOSTENIBILITAT

Temàtica i nom de l'indicador	Detall de càlcul	Font
Impacte econòmic del turisme a la destinació		
Despesa mitjana durant l'estada per persona i nit	Mitjana de la despesa per persona i nit. Exclou el transport d'anada i tornada i l'allotjament. Inclou la despesa en menjar i beguda, les compres de roba i calçat, souvenirs i efectes personals, entreteniment, oci i cultura, transport intern i altres.	Enquesta de perfil i hàbits dels turistes a la Destinació Barcelona 2018-2022. Observatori del Turisme a Barcelona: ciutat i regió
Euros ingressats de l'impost d'estada d'establiments turístics per habitant	€ ingressats provinents de la taxa turística / Residents	Direcció General de Turisme i IDESCAT
Mercat de treball		
Ocupació vinculada a l'activitat turística	Percentatge de persones ocupades a l'activitat turística (inclou CCAEs 55, 56 i 79) respecte al total de persones ocupades.	IDESCAT
Rendiment de l'activitat turística		
Estada mitjana	Pernoctacions / Turistes	Observatori del Turisme a Barcelona: ciutat i regió
Accessibilitat		
Opinió del turista sobre l'accessibilitat motriu	Mitjana puntuació opinió accessibilitat motriu en una escala del 0 al 10	Enquesta de perfil i hàbits dels turistes a la Destinació Barcelona 2018-2022. Observatori del Turisme a Barcelona: ciutat i regió
Efectes del turisme a la comunitat		
Percentatge de turistes sobre població resident (Pressió turística)	Turistes · Estada mitjana / Residents · 365 · 100	Observatori del Turisme a Barcelona: ciutat i regió
Governança		
Percentatge d'instruments per una bona governança	Instruments per una bona governança disponibles / Total d'instruments per una bona governança · 100	Ajuntament de Barcelona, Diputació de Barcelona i Turisme de Barcelona
Satisfacció ciutadana		
Residents que consideren que el turisme és beneficiós	Percentatge de residents que consideren que el turisme és beneficiós per la ciutat o la comarca	Enquesta de Percepció del Turisme. Ajuntament de Barcelona i Percepció del Turisme a la Regió de Barcelona. Diputació de Barcelona
Residents que consideren que s'està arribant al límit de capacitat per acollir turisme	Percentatge de residents consideren que s'està arribant al límit per acollir turisme	Enquesta de Percepció del Turisme. Ajuntament de Barcelona i Percepció del Turisme a la Regió de Barcelona. Diputació de Barcelona
Satisfacció del turista		
Valoració global del municipi	Valoració general mitjana de la destinació en una escala del 0 al 10	Enquesta de perfil i hàbits dels turistes a la Destinació Barcelona 2018-2022. Observatori del Turisme a Barcelona: ciutat i regió
Seguretat pública		
Opinió dels turistes sobre seguretat ciutadana	Mitjana de la puntuació dels turistes sobre la seguretat ciutadana en una escala del 0 al 10	Enquesta de perfil i hàbits dels turistes a la Destinació Barcelona 2018-2022. Observatori del Turisme a Barcelona: ciutat i regió
Turistes que han estat víctimes d'un delictes o intent de delictes	Percentatge de turistes que han estat víctimes d'un delictes o intent de delictes sobre la seva persona o vehicle	Enquesta de perfil i hàbits dels turistes a la Destinació Barcelona 2018-2022. Observatori del Turisme a Barcelona: ciutat i regió
Seguretat turística		
Seguretat a la destinació (nivell d'alerta antiterrorista a Espanya)	Nivell màxim anual d'alerta per terrorisme a Espanya	Ministerio del Interior, Secretaría de Estado de Seguridad

METODOLOGÍA Y GLOSARIO DE ALOJAMIENTO Y DEMANDA TURÍSTICA

Alojamiento	<p>Los datos de Destino Barcelona de hoteles, pensiones y hostales, apartamentos turísticos, viviendas de uso turístico y albergues se estiman a partir de la agregación de datos disponibles para Barcelona ciudad y Barcelona región según cuadro de fuentes correspondiente.</p> <p>En el presente informe no se incluyen las residencias universitarias y los hogares compartidos, a pesar de considerarse alojamiento turístico en el Censo de establecimientos de alojamiento turístico (Ayuntamiento de Barcelona) y en el Registro de establecimientos turísticos de Cataluña (Generalitat de Catalunya), respectivamente, puesto que no reflejan la realidad turística del conjunto del Destino Barcelona.</p>
Demanda turística	<p>Para hoteles, hasta 2021, se estiman los datos de Barcelona región y Destino Barcelona a partir de la proporción que el INE determina para Establecimientos Hoteleros para el punto turístico y el resto, en relación a la provincia de Barcelona, en base a los datos de hoteles de Barcelona ciudad de Turisme de Barcelona y del Gremio de Hoteles de Barcelona. A partir de 2022, los datos de Barcelona región se calculan a partir de la diferencia de los datos disponibles para Barcelona ciudad y la provincia de Barcelona, en base al INE.</p>
Establecimientos hoteleros	<p>Toda unidad productora de servicios de alojamiento hotelero (hotel, hotel apartamento o apartotel, motel, hostel, pensión, fonda, casa de huéspedes), situada en un mismo emplazamiento geográfico y en la que trabajan una o más personas por cuenta de la misma empresa. Los establecimientos hoteleros se clasifican según su categoría en oro y plata, y dentro de éstas por el número de estrellas. La categoría del establecimiento viene asignada por las Consejerías de Turismo de las comunidades autónomas y varía de unas comunidades a otras.</p> <p>Fuente: INE.</p>
Hoteles	<p>Establecimientos hoteleros de la categoría oro (5, 4, 3, 2 y 1 estrella).</p> <p>Fuente: INE.</p>
Hostales y pensiones	<p>Establecimientos hoteleros de la categoría plata (3, 2 y 1 estrella).</p> <p>Fuente: INE.</p>
Apartamentos turísticos	<p>Los apartamentos turísticos prestan servicio de alojamiento temporal en edificios o conjuntos continuos constituidos en su totalidad por apartamentos o estudios con los servicios turísticos correspondientes. La unidad de transacción es todo el apartamento. No confundir con viviendas de uso turístico.</p> <p>Fuente: Generalitat de Catalunya.</p>
Viviendas de uso turístico	<p>Las viviendas de uso turístico son aquellas que están cedidas a terceros a cambio de un precio por un periodo máximo de 31 días, dos o más veces al año. Tienen que disponer de cédula de habitabilidad. El titular de la actividad es el propietario, aunque su comercialización se puede encargar a un operador. La unidad de transacción es la vivienda entera.</p> <p>Fuente: Generalitat de Catalunya.</p>

FUENTES DE OFERTA DE ALOJAMIENTO

- Barcelona ciudad ●
- Barcelona región ●
- Destino Barcelona ●

Hoteles	<p>1990-2009: Turisme de Barcelona 2010-2015: Turisme de Barcelona y Gremio de Hoteles de Barcelona 2016-2022: CCEAT. Ayuntamiento de Barcelona. Licencias otorgadas 2003-2016: Institut d'Estadística de Catalunya (Idescat) 2017-2022: Direcció General de Turisme. Generalitat de Catalunya</p> <p>Elaboración propia a partir del Ayuntamiento de Barcelona, Generalitat de Catalunya, Gremio de Hoteles de Barcelona, Idescat y Turisme de Barcelona</p>
Pensiones y hostales	<p>1990-2015: Direcció General de Turisme. Generalitat de Catalunya 2016-2022: CCEAT. Ayuntamiento de Barcelona. Licencias otorgadas 2003-2016: Institut d'Estadística de Catalunya (Idescat) 2017-2022: Direcció General de Turisme. Generalitat de Catalunya</p> <p>Elaboración propia a partir del Ayuntamiento de Barcelona, Generalitat de Catalunya e Idescat</p>
Apartamentos turísticos	<p>2014-2015: Direcció General de Turisme. Generalitat de Catalunya 2016-2022: CCEAT. Ayuntamiento de Barcelona. Licencias otorgadas Direcció General de Turisme. Generalitat de Catalunya</p> <p>Elaboración propia a partir del Ayuntamiento de Barcelona y Generalitat de Catalunya</p>
Viviendas de uso turístico	<p>2012-2022: CCEAT. Ayuntamiento de Barcelona. Licencias otorgadas¹ Direcció General de Turisme. Generalitat de Catalunya</p> <p>Elaboración propia a partir del Ayuntamiento de Barcelona y Generalitat de Catalunya</p>
Campings	<p>2003-2017: Institut d'Estadística de Catalunya (Idescat) 2018-2022: Direcció General de Turisme. Generalitat de Catalunya 2003-2017: Institut d'Estadística de Catalunya (Idescat) 2018-2022: Direcció General de Turisme. Generalitat de Catalunya 2003-2017: Institut d'Estadística de Catalunya (Idescat) 2018-2021: Direcció General de Turisme. Generalitat de Catalunya</p>
Turismo rural	<p>2003-2017: Institut d'Estadística de Catalunya (Idescat) 2018-2022: Direcció General de Turisme. Generalitat de Catalunya 2003-2017: Institut d'Estadística de Catalunya (Idescat) 2018-2022: Direcció General de Turisme. Generalitat de Catalunya 2003-2017: Institut d'Estadística de Catalunya (Idescat) 2018-2022: Direcció General de Turisme. Generalitat de Catalunya</p>
Albergues	<p>Departament de Joventut. Generalitat de Catalunya 2016-2022: CCEAT. Ayuntamiento de Barcelona. Licencias otorgadas Elaboración propia a partir del Institut d'Estadística de Catalunya (Idescat) y Departament de Treball, Afers Socials i Famílies. Generalitat de Catalunya</p> <p>Elaboración propia a partir del Ayuntamiento de Barcelona, Generalitat de Catalunya e Idescat</p>
Oferta de alojamiento disponible	<p>Elaboración propia a partir de datos disponibles de Instituto Nacional de Estadística (INE) Elaboración propia a partir de datos disponibles de Instituto Nacional de Estadística (INE) Instituto Nacional de Estadística (INE)</p>
Notas	<p>¹ 2014 y 2015: Plazas estimadas. Licencias en espera</p> <p>Notas:</p> <ul style="list-style-type: none"> - El Destino Barcelona corresponde al ámbito de la provincia de Barcelona, la cual no incluye los municipios de Vidrà, Viladrau y Espinelves (Osona), ni Gósol (Berguedà). Por otra parte, incluye Fogars de la Selva que corresponde a una comarca (La Selva) de la provincia de Gerona - La creación de la comarca del Moianès en 2015 modifica territorialmente las comarcas del Bages, Osona y el Vallès Oriental, lo cual puede afectar a la evolución de la oferta de cada una de estas comarcas

FUENTES DE DEMANDA TURÍSTICA

- Barcelona ciudad ●
- Barcelona región ●
- Destino Barcelona ●

Hoteles	<p>1990-2010: Turisme de Barcelona.</p> <p>2010-2021: Turisme de Barcelona, Gremio de Hoteles de Barcelona, Idescat e Instituto Nacional de Estadística (INE)</p> <p>2022: Idescat e Instituto Nacional de Estadística (INE)</p> <p>2010-2021: Elaboración propia a partir del Gremio de Hoteles de Barcelona, Idescat, INE y Turisme de Barcelona</p> <p>2022: Idescat e Instituto Nacional de Estadística (INE)</p> <p>Elaboración propia a partir del Gremio de Hoteles de Barcelona, Idescat, INE y Turisme de Barcelona</p> <p>2022: Idescat e Instituto Nacional de Estadística (INE)</p>
Pensiones y hostales	<p>Institut d'Estadística de Catalunya (Idescat) e Instituto Nacional de Estadística (INE)</p> <p>Institut d'Estadística de Catalunya (Idescat) e Instituto Nacional de Estadística (INE)</p> <p>Institut d'Estadística de Catalunya (Idescat) e Instituto Nacional de Estadística (INE)</p>
Apartamentos turísticos	<p>2003-2022: Instituto Nacional de Estadística (INE)</p> <p>Elaboración propia a partir del Instituto Nacional de Estadística (INE)</p> <p>2005-2022: Instituto Nacional de Estadística (INE)</p>
Viviendas de uso turístico	<p>2012-2016: Apartur. 2017-2022: Ayuntamiento de Barcelona</p>
Campings	<p>2001-2022: Instituto Nacional de Estadística (INE)</p> <p>2001-2022: Instituto Nacional de Estadística (INE)</p>
Turismo rural	<p>2001-2022: Instituto Nacional de Estadística (INE)</p> <p>2001-2022: Instituto Nacional de Estadística (INE)</p>

METODOLOGÍA DE PERFIL, VALORACIÓN Y GASTO DEL TURISTA

• **Ámbito:** El Destino Barcelona corresponde con la provincia de Barcelona, exceptuando que incluye los municipios de Espinelves, Vidrà y Viladrau de la comarca de Osona ni Gósol de la comarca del Berguedà y, por el contrario, no incluye Fogars de la Selva de la comarca de la Selva.

• **Universo:** Turistas de 18 años o más que han pernoctado entre 1 y 28 noches en el Destino Barcelona de enero a diciembre de 2022 en cualquier tipo de alojamiento que no sea una segunda residencia o crucero.

• **Muestra Total:** 10.114 entrevistas.

• **Metodología:** Entrevista personal realizada con soporte informático (CAPI).

• **Procedimiento de muestreo:** El procedimiento de muestreo se divide y diferencia en dos grandes zonas: Barcelona ciudad y Barcelona región.

En Barcelona ciudad el muestreo es polietápico, estratificado (meses de visita: de enero a diciembre) y por conglomerados (días de la semana y puntos de encuestación). Los lugares de encuestación son puntos de interés turístico (museos, monumentos, espacios de ferias y congresos, calles concurridas, etc.), puntos de entrada y salida de la ciudad (aeropuerto, estación de trenes, estación de autobuses y terminal de cruceros) y hoteles.

En Barcelona región el muestreo es polietápico, estratificado (cruces de los meses de visita con las comarcas) y por conglomerados (municipios). Los lugares de encuestación son puntos de interés turístico (calles o puntos concurridos, estaciones de tren, museos, etc.), hoteles, campings y alojamientos de turismo rural.

En cada uno de estos lugares, los entrevistados se han escogido aleatoriamente a lo largo de todo el día y cubriendo

los días laborables (de lunes a viernes) y fines de semana (sábado o domingo).

• **Afijación:** En Barcelona ciudad la afijación es proporcional por mes del año y, dentro de cada mes, fija por día y por lugar de encuestación. La afijación en Barcelona región es fija para cada una de las comarcas, para conseguir una significación estadística territorial más alta. Dentro de las comarcas, es fija para algunos municipios de interés y proporcional a la demanda por meses.

• **Ponderación:** Se ha ponderado de forma que la muestra sea representativa del turismo en el Destino Barcelona, respetando la ponderación interna de las dos zonas (Barcelona ciudad y Barcelona región). En el Total del Destino Barcelona, la ciudad tiene un peso aproximado del 59,79% y Barcelona región del 40,21%.

• **Error muestral:** para un nivel de confianza del 95% (2σ), y $P=Q$, el error es de $\pm 1,09\%$ para el conjunto de la muestra.

• **Fecha de realización:** Del 05/01 al 30/12 de 2022.

• **Empresa de trabajo de campo:** De enero a diciembre de 2022, Instituto DYM.

METODOLOGÍA Y GLOSARIO DE MERCADO DE TRABAJO

CCAE correspondientes a la actividad turística

Subsectores de la actividad turística	CCAE	Definición CCAE
Transporte del turismo	491	Transporte interurbano de pasajeros por ferrocarril
	493	Otros tipos de transporte terrestre de pasajeros
	501	Transporte marítimo de pasajeros
	503	Transporte de pasajeros por vías de navegación interiores
	511	Transporte aéreo de pasajeros
Servicios de alojamiento	551	Hoteles y alojamientos similares
	552	Alojamientos turísticos y otros alojamientos de corta estancia
	553	Campings
	559	Otros tipos de alojamientos
Servicios de comida y bebidas	561	Restaurantes y establecimientos de comida
	562	Provisión de comidas preparadas para celebraciones y otros servicios de comida
	563	Establecimientos de bebidas
Alquiler de vehículos a motor y maquinaria	771	Alquiler de vehículos a motor
	772	Alquiler de efectos personales y efectos domésticos
	773	Alquiler de otros tipos de maquinaria, equipos y bienes tangibles
Actividades de agencias de viajes, operadores turísticos y servicios de reservas	791	Actividades de las agencias de viajes y operadores turísticos
	799	Otros servicios de reservas y actividades relacionadas
Otros servicios del turismo	823	Organización de convenciones y ferias de muestras
	900	Actividades de creación, artísticas y espectáculos
	910	Actividades de bibliotecas, archivos, museos y otras actividades culturales
	931	Actividades deportivas
	932	Otras actividades recreativas y de entretenimiento

CCAE correspondientes en el núcleo de la actividad turística

CCAE	Definición CCAE
55	Servicios de alojamiento
56	Servicios de comida y bebida
79	Actividades de agencias de viajes, operadores turísticos, servicios de reservas y actividades relacionadas con los mismos

Salarios en la actividad turística

Área geográfica de análisis	
Barcelona ciudad	El área geográfica corresponde a la localización del puesto de trabajo de las personas trabajadoras
Barcelona región	El área geográfica corresponde a la localización al lugar de residencia de las personas trabajadoras
Destino Barcelona	El área geográfica corresponde a la localización al lugar de residencia de las personas trabajadoras

METODOLOGÍA Y FUENTES DE SOSTENIBILIDAD

Temática y nombre del indicador	Detalle de cálculo	Fuente
Cambio climático		
Distancia recorrida por los turistas de origen a destino	Promedio de kilómetros recorridos desde el origen para llegar al municipio de destino	INE
Contaminación acústica		
Opinión de los turistas sobre el ruido	Promedio de valoración de los turistas sobre la contaminación acústica en una escala del 0 al 10	Encuesta de perfil y hábitos de los turistas en Destino Barcelona 2018-2022. Observatorio del Turismo en Barcelona: ciudad y región
Contaminación atmosférica		
Número de días anuales en episodio de contaminación ambiental	Número de días al año en episodio ambiental declarado por las autoridades por superación de los niveles de PM10 y/o NO2. En Barcelona región, se calcula el número de días en episodio en cualquiera de sus subáreas de análisis: Área de Barcelona, Cataluña Central, Maresme, Penedés-Garraf, Plana de Vic, Prepirineo y Vallés-Baix Llobregat.	Departamento de Medio Ambiente y Sostenibilidad de la Generalitat de Catalunya
Gestión de residuos y aguas residuales		
Porcentaje de aguas residuales tratadas al menos a nivel secundario	Aguas residuales tratadas al menos a nivel secundario / Total aguas residuales · 100	Agencia Catalana del Agua
Residuos generados per cápita	Producción de residuos totales anuales en el destino / Residentes	Agencia de Residuos de Cataluña
Gestión de energía y agua		
Consumo de agua per cápita	Consumo total de agua en el destino / Residentes	Agencia Catalana del Agua
Porcentaje de energía generada proveniente de fuentes renovables en Cataluña	Generación de energía proveniente de energías renovables / Generación de energía total · 100	Red Eléctrica de España
Movilidad		
Turistas que llegan en vehículo colectivo sostenible	Suma de los porcentajes de turistas que llegan en ferris/barcos, tranvías, metros, trenes, autobuses y autocares.	Encuesta de perfil y hábitos de los turistas en Destino Barcelona 2018-2022. Observatorio del Turismo en Barcelona: ciudad y región
Turistas que se desplazan activamente dentro del destino	Suma de los porcentajes de los que declaran moverse, con más frecuencia, a pie, en bicicleta eléctrica o no eléctrica, patinete no eléctrico, monopatinos o patines sobre el total de turistas que se desplazan internamente en el destino	Encuesta de perfil y hábitos de los turistas en Destino Barcelona 2018-2022. Observatorio del Turismo en Barcelona: ciudad y región
Turistas que se mueven en transporte público por dentro del destino	Suma de los porcentajes de aquellos que declaran moverse, con más frecuencia, en metro, bus, tren, tranvía o funicular para desplazarse internamente en el municipio de pernoctación.	Encuesta de perfil y hábitos de los turistas en Destino Barcelona 2018-2022. Observatorio del Turismo en Barcelona: ciudad y región
Políticas y prácticas de sostenibilidad y gestión ambiental en empresas turísticas		
Porcentaje de empresas turísticas que disponen de certificaciones de sostenibilidad	Empresas turísticas certificadas en Biosphere Responsible Tourism / Miembros de Turisme de Barcelona y Círculo de la Diputación de Barcelona · 100	Diputación de Barcelona y Turismo de Barcelona
Control de desarrollo		
Disponibilidad de planes o estrategias específicas vigentes en turismo sostenible en el destino	Disponibilidad de planes o estrategias específicas vigentes en turismo sostenible en el área geográfica de análisis	Ayuntamiento de Barcelona y Diputación de Barcelona
Estacionalidad		
Ratio entre el máximo y el mínimo de pernoctaciones mensuales en alojamiento	Máximo de pernoctaciones mensuales / Mínimo de pernoctaciones mensuales	Observatorio del Turismo en Barcelona




METODOLOGÍA Y FUENTES DE SOSTENIBILIDAD

Temática y nombre del indicador	Detalle de cálculo	Fuente
Impacto económico del turismo		
Gasto medio durante la estancia por persona y noche	Media del gasto por persona y noche. Excluye el transporte de ida y vuelta y el alojamiento. Incluye el gasto en comida y bebida, la compras de ropa, calzado, souvenirs y efectos personales, entretenimiento, ocio y cultura, el transporte interno y otros.	Encuesta de perfil y hábitos de los turistas en Destino Barcelona 2018-2022. Observatorio del Turismo en Barcelona: ciudad y región
Euros ingresados del impuesto sobre las estancias en establecimientos turísticos por habitante	Euros del impuesto sobre las estancias en establecimientos turísticos / Residentes	Dirección General de Turismo e IDESCAT
Mercado de trabajo		
Ocupación vinculada a la actividad turística	Porcentaje de personas ocupadas en la actividad turística (incluye CCAEs 55, 56 y 79) respecto al total de personas ocupadas	Observatorio del Turismo en Barcelona: ciudad y región en base a datos del Idescat y del INSS
Rendimiento de la actividad turística		
Estancia media	Pernoctaciones / Turistas	Observatorio del Turismo en Barcelona
Accesibilidad		
Opinión del turista sobre la accesibilidad motriz	Promedio de la opinión motriz en una escala del 0 al 10	Encuesta de perfil y hábitos de los turistas en Destino Barcelona 2018-2022. Observatorio del Turismo en Barcelona: ciudad y región
Efectos del turismo en la comunidad		
Porcentaje de turistas sobre residentes (Presión turística)	$\text{Turistas} \cdot \text{Estancia media} / \text{Residentes} \cdot 365 \cdot 100$	Observatorio del Turismo en Barcelona
Gobernanza		
Porcentaje de instrumentos para la buena gobernanza	$\text{Instrumentos de buen gobierno disponibles} / \text{Total instrumentos de buen gobierno} \cdot 100$	Ayuntamiento de Barcelona, Diputación de Barcelona y Turismo de Barcelona
Satisfacción ciudadana		
Residentes que consideran que el turismo es beneficioso	Porcentaje de residentes que consideran que el turismo es beneficioso para la ciudad o comarca	Ayuntamiento de Barcelona y Percepción del Turismo de la Región de Barcelona. Diputación de Barcelona
Residentes que consideran que se está llegando al límite de capacidad para acoger turismo	Porcentaje de residentes que consideran que el turismo está llegando al límite de capacidad para acoger turismo	Encuesta de Percepción del Turismo. Ayuntamiento de Barcelona y Percepción del Turismo de la Región de Barcelona. Diputación de Barcelona
Satisfacción del turista		
Valoración global del municipio	Valoración general promedio del destino en una escala del 0 al 10	Encuesta de perfil y hábitos de los turistas en Destino Barcelona 2018-2022. Observatorio del Turismo en Barcelona: ciudad y región
Seguridad pública		
Opinión de los turistas sobre seguridad ciudadana	Promedio de la puntuación de los turistas sobre la seguridad ciudadana en una escala del 0 al 10	Encuesta de perfil y hábitos de los turistas en Destino Barcelona 2018-2022. Observatorio del Turismo en Barcelona: ciudad y región
Turistas que han sido víctimas de un delito o intento de delito	Porcentaje de turistas que han sido víctimas de un delito o intento de delito sobre su persona o vehículo	Encuesta de perfil y hábitos de los turistas en Destino Barcelona 2018-2022. Observatorio del Turismo en Barcelona: ciudad y región
Seguridad turística		
Seguridad en el destino (nivel de alerta antiterrorista en España)	Nivel máximo anual de alerta por terrorismo en España	Ministerio del Interior, Secretaría de Estado de Seguridad

ACCOMMODATION AND TOURISM DEMAND METHODOLOGY AND GLOSSARY

Accommodation	<p>Destination Barcelona hotels, guesthouses and inns, tourist apartments, homes for tourist use and youth hostel data compiled from the agregation of available data for Barcelona city and Barcelona region by corresponding source table.</p> <p>Despite being considered tourist accommodation in the Census of tourist accommodation establishments (Barcelona City Council) and in the Register of tourist establishments of Catalonia (Generalitat de Catalunya), respectively, University dorms and shared homes are not included in this report, as they do not reflect the reality of tourism in Destination Barcelona as a whole.</p>
Tourist demand	<p>For hotels, until 2021, Barcelona region and Destination Barcelona data are estimated from the INE proportion on Hotel Establishments for the tourist point and the rest, in relation to Barcelona province, based on the Barcelona hotels data, from Turisme de Barcelona and Gremi d'Hotels de Barcelona. Since 2022, Barcelona region data is compiled from the difference of available data for Barcelona city and Barcelona province, based on INE.</p>
Hotel establishments	<p>A complete productive unit of hotel accommodation services (hotel, hotel apartment, motel, hostel, B&B, guesthouse), in the same geographical location where one or more people work for the same company. Hotel establishments are classified by their gold or silver category and, by the number of stars they have been awarded within the gold or silver category. The category of the establishments is awarded by the Tourism Council of the Autonomous Communities and varies from one to another.</p> <p>Source: INE.</p>
Hotels	<p>Hotel establishments in the gold category (5, 4, 3, 2 and 1 star).</p> <p>Source: INE.</p>
Guesthouses and inns	<p>Hotel establishments in the silver category (3, 2 and 1 star).</p> <p>Source: INE.</p>
Tourist apartments	<p>Tourist apartments provide temporary accommodation services in buildings or adjacent units consisting of apartments or studios with the corresponding tourism services. The transaction unit is the entire apartment. Not to be confused with accommodation for tourist use (HUT).</p> <p>Source: Generalitat de Catalunya.</p>
Homes for tourist use	<p>Accommodation let to third parties for a period no greater than 31 days two or three times a year. They must have obtained the official certificate of habitability. The owner is responsible for the entire operation although they can employ an agency to let the property on their behalf. The transaction unit is the entire flat or house.</p> <p>Source: Generalitat de Catalunya.</p>

ACCOMMODATION SOURCES

Barcelona city 
Barcelona region 
Destination Barcelona 

Hotels	<p>1990-2009: Turisme de Barcelona 2010-2015: Turisme de Barcelona and Gremi d'Hotels de Barcelona 2016-2022: CCEAT. Barcelona City Council. Licenses granted 2003-2016: Institut d'Estadística de Catalunya (Idescat) 2017-2022: Direcció General de Turisme. Generalitat de Catalunya Compiled from Barcelona City Council, Generalitat de Catalunya, Gremi d'Hotels de Barcelona, Idescat and Turisme de Barcelona¹</p>
Guesthouses and inns	<p>1990-2015: Direcció General de Turisme. Generalitat de Catalunya 2016-2022: CCEAT. Barcelona City Council. Licenses granted 2003-2016: Institut d'Estadística de Catalunya (Idescat) 2017-2022: Direcció General de Turisme. Generalitat de Catalunya Compiled from Barcelona City Council, Generalitat de Catalunya and Idescat¹</p>
Tourist apartments	<p>2014-2015: Direcció General de Turisme. Generalitat de Catalunya² 2016-2022: CCEAT. Barcelona City Council. Licenses granted Direcció General de Turisme. Generalitat de Catalunya Direcció General de Turisme. Generalitat de Catalunya</p>
Homes for tourist use	<p>2012-2022: CCEAT. Barcelona City Council. Licenses granted Direcció General de Turisme. Generalitat de Catalunya Compiled from Barcelona City Council and Generalitat de Catalunya</p>
Campsites	<p>2003-2017: Institut d'Estadística de Catalunya (Idescat) 2018-2022: Direcció General de Turisme. Generalitat de Catalunya 2003-2017: Institut d'Estadística de Catalunya (Idescat) 2018-2022: Direcció General de Turisme. Generalitat de Catalunya 2003-2017: Institut d'Estadística de Catalunya (Idescat) 2018-2022: Direcció General de Turisme. Generalitat de Catalunya</p>
Rural accommodation	<p>2003-2017: Institut d'Estadística de Catalunya (Idescat) 2018-2022: Direcció General de Turisme. Generalitat de Catalunya 2003-2017: Institut d'Estadística de Catalunya (Idescat) 2018-2022: Direcció General de Turisme. Generalitat de Catalunya 2003-2017: Institut d'Estadística de Catalunya (Idescat) 2018-2022: Direcció General de Turisme. Generalitat de Catalunya</p>
Youth hostels	<p>Departament de Joventut. Generalitat de Catalunya 2016-2022: CCEAT. Barcelona City Council. Licenses granted Compiled from Institut d'Estadística de Catalunya (Idescat) and Departament de Treball, Afers Socials i Famílies. Generalitat de Catalunya Compiled from Barcelona City Council, Generalitat de Catalunya and Idescat</p>
Open accommodation offer	<p>Compiled from Instituto Nacional de Estadística (INE) according to available data Compiled from Instituto Nacional de Estadística (INE) according to available data Instituto Nacional de Estadística (INE)</p>

Notes ¹ Regions data: 2010-2017: Institut d'Estadística de Catalunya (Idescat). 2018-2019: Direcció General de Turisme. Generalitat de Catalunya

² 2014 and 2015: estimated beds. Licenses on standby

Notes:

- Destination Barcelona falls within Barcelona province, which doesn't include the towns of Vidrà, Viladrau and Espinelves (Osona region), or Gósol (Berguedà region). On the other hand, it includes Fogars de la Selva, which falls within La Selva region, in Girona province
- In 2015 Moianès region was created. This modifies geographically the regions of Bages, Osona and Vallès Oriental, which affects the evolution of the offer in each of these regions.

TOURISM DEMAND SOURCES

Barcelona city ●
 Barcelona region ●
 Destination Barcelona ●

Hotels	<p>1990-2010: Turisme de Barcelona</p> <p>2010-2021: Turisme de Barcelona, Gremi d'Hotels de Barcelona, Idescat and Instituto Nacional de Estadística (INE)</p> <p>2022: Idescat and Instituto Nacional de Estadística (INE)</p> <p>Compiled from Gremi d'Hotels de Barcelona, Idescat, INE and Turisme de Barcelona</p> <p>2022: Idescat and Instituto Nacional de Estadística (INE)</p> <p>Compiled from Gremi d'Hotels de Barcelona, Idescat, INE and Turisme de Barcelona</p> <p>2022: Idescat and Instituto Nacional de Estadística (INE)</p>
Guesthouses and inns	<p>Institut d'Estadística de Catalunya (Idescat) and Instituto Nacional de Estadística (INE)</p> <p>Institut d'Estadística de Catalunya (Idescat) and Instituto Nacional de Estadística (INE)</p> <p>Institut d'Estadística de Catalunya (Idescat) and Instituto Nacional de Estadística (INE)</p>
Tourist apartments	<p>2003-2022: Instituto Nacional de Estadística (INE)</p> <p>2005-2022: Instituto Nacional de Estadística (INE)</p> <p>2005-2022: Instituto Nacional de Estadística (INE)</p>
Homes for tourist use	<p>2012-2016: Apartur. 2017-2022: Barcelona City Council</p>
Campsites	<p>2001-2022: Instituto Nacional de Estadística (INE)</p> <p>2001-2022: Instituto Nacional de Estadística (INE)</p>
Rural accommodation	<p>2001-2022: Instituto Nacional de Estadística (INE)</p> <p>2001-2022: Instituto Nacional de Estadística (INE)</p>

TOURISTS' PROFILE, EVALUATION, AND EXPENSE METHODOLOGY

• **Area:** Destination Barcelona coincides with the Province of Barcelona, excepting that it includes the municipalities of Espinelves, Vidrà and Viladrau from Osona or Gósol from Berguedà and, otherwise, Fogars de la Selva from la Selva is not included.

• **Universe:** Tourists aged 18 or over who spend between 1 and 28 nights in Destination Barcelona from January to December of 2022 in all kinds of accommodation, except second residences or cruises.

• **Sample:** 10,114 interviews.

• **Methodology:** Computer-assisted personal interviewing (CAPI).

• **Sampling method:** The sampling method of this study is divided and differentiated into two large areas: Barcelona city and Barcelona region.

In Barcelona city, the sampling is multistage, stratified (months of visit: March to December) and by conglomerates (days of the week and survey points). The survey points are points of tourist sights (museums, landmarks, trade fairs and congress venues, busy streets, etc.), city entrance and exit points (airport, railway station, bus station, and cruise terminals) and hotels.

In the Barcelona region, the sampling is multi-stage, stratified (months of visit/regions crossings) and by conglomerates (municipalities). The survey points are points of tourist sights (streets or busy places, train stations, museums, etc.), hotels, campsites and rural tourism accommodation.

In each of these places, the interviewees have been chosen randomly throughout the day and covering weekdays (Monday to Friday) and weekends (Saturday and Sunday).

• **Allocation:** In Barcelona city the allocation is proportional by month of the year and, within each month, fixed by day and by place of survey. The allocation in Barcelona region is fixed for each of the counties to achieve a higher territorial statistical significance. Within the regions, it is fixed for some municipalities of interest and proportional to the months demand.

• **Weighting:** It has been weighted so that the sample is representative of the tourism in the Barcelona Destination, meeting the internal weighting of both areas (Barcelona city and Barcelona region). In the whole of Destination Barcelona, the city has an approximate weight of 59.79%, and Barcelona region, 40.21%.

• **Sampling error:** for a confidence level of 95% (2σ), and $P=Q$, the error was $\pm 1.09\%$ in the overall sample.

• **Survey period:** From 05/01/2022 to 30/12/2022.

• **Fieldwork:** From January to December 2022, Instituto DYM.

SUSTAINABILITY METHODOLOGY AND SOURCES

Tourism activity linked CCAE

Tourism activity subsectors	CCAIE	CCAIE definition
Tourism transport	491	Passenger rail transport, interurban
	493	Other passenger land transport
	501	Sea and coastal passenger water transport
	503	Inland passenger water transport
	511	Passenger air transport
Accommodation services	551	Hotels and similar accommodation
	552	Holiday and other short-stay accommodation
	553	Campsites
	559	Other accommodation
Food and beverage services	561	Restaurants and mobile food service activities
	562	Event catering and other food service activities
	563	Beverage serving activities
Lease of motor vehicles and machinery	771	Renting and leasing of motor vehicles
	772	Renting and leasing of personal and household goods
	773	Renting and leasing of other machinery, equipment and tangible goods
Travel agencies, tour operators and other booking services	791	Travel agency and tour operator activities
	799	Other reservation services and related activities
Other tourism services	823	Organization of conventions and trade shows
	900	Creative, arts and entertainment activities
	910	Libraries, archives, museums and other cultural activities
	931	Sports activities
	932	Other amusement and recreation activities

Tourism activity core linked CCAE

CCAIE	CCAIE definition
55	Accommodation services
56	Food and beverage services
79	Travel agencies, tour operators, other booking services and associated activities

Salaries of the tourist activity

Geographic area of analysis	
Barcelona city	The geographic area refers to its workers' workplace location
Barcelona region	The geographic area refers to its workers' residence
Destination Barcelona	The geographic area refers to its workers' residence

SUSTAINABILITY METHODOLOGY AND SOURCES

Issue and name of the indicator	Calculation details	Source
Climate change		
Distance travelled by tourists from origin to destination	Average number of kilometres travelled from origin to reach the destination municipality	INE
Noise pollution		
Noise tourist opinion	Average valuation of tourists about noise pollution on a scale of 0 to 10	Survey of profile and habits of tourists in Destination Barcelona 2018- 2022. Observatory of Tourism in Barcelona: city and region
Air pollution		
Number of annual air pollution episode days	Number of annual air pollution episode days declared by the authorities due an excess of PM10 and / or NO2 levels. In the Barcelona region, the number of days in an episode for any of its sub-areas of analysis is counted: Barcelona Area, Central Catalonia, Maresme, Penedès-Garraf, Plana de Vic, Prepirineu, and Vallès-Baix Llobregat.	Environment and Sustainability Department (Government of Catalonia)
Wastewater and solid waste management		
Percentage of treated wastewater to, at least, a secondary level	Treated wastewater to, at least, a secondary level / Wastewater total · 100	Catalan Water Agency (ACA)
Solid waste generated per capita	Annual total production of solid waste at the destination / Residents	Waste Agency of Catalonia
Energy and water management		
Water consumption per capita	Annual total water consumption at the destination / Residents	Catalan Water Agency (ACA)
Percentage of energy produced from renewable sources	Energy produced from renewable sources / Produced energy · 100	Red Eléctrica de España
Mobility		
Tourists arriving by sustainable collective vehicles	Sum of the percentages of those who arrive by ferries/boats, tramways, subways, trains, buses, and coaches.	Survey of profile and habits of tourists in Destination Barcelona 2018-2022. Observatory of Tourism in Barcelona: city and region
Tourists who actively go from one place to another within the destination	Sum of the percentages of those who declare they move, more frequently, on foot, by electric or non-electric bicycle, non-electric scooter or skateboards within the destination	Survey of profile and habits of tourists in Destination Barcelona 2018-2022. Observatory of Tourism in Barcelona: city and region
Tourists who travel by public transport within the destination	Sum of the percentages of those who declare they move, more frequently, by subway, bus, train, tramway or metro within the destination.	Survey of profile and habits of tourists in Destination Barcelona 2018-2022. Observatory of Tourism in Barcelona: city and region
Sustainability and environmental management policies and practices at tourism businesses		
Percentage of tourism companies with sustainability certifications	Companies with a Biosphere Responsible Tourism Certification / Turisme de Barcelona Members and Barcelona Regional Council Circle · 100	Barcelona Regional Council and Turisme de Barcelona
Development control		
Availability of current plans or strategies of sustainable tourism at the destination	Availability of current plans or strategies of sustainable tourism at the analysed geographical area	Barcelona City Council and Barcelona Regional Council
Tourism seasonality		
Maximum and minimum monthly overnight stays in accommodation ratio	Maximum monthly overnights / Minimum monthly overnights	Barcelona Tourism Observatory

SUSTAINABILITY METHODOLOGY AND SOURCES

Issue and name of the indicator	Calculation details	Source
Tourism economic impact		
Average expense during the stay per person and night	Expense per person and night average. It excludes round-trip transportation and accommodation. It includes the expenses on food and drink, the shopping for clothes, footwear, souvenirs, and personal effects, the entertainment, leisure, and culture, the internal transport, and others.	Survey of profile and habits of tourists in Destination Barcelona 2018-2022. Observatory of Tourism in Barcelona: city and region
Tourist tax per inhabitant	€ tourist tax income / Inhabitants	Tourism General Management (Government of Catalonia) and IDESCAT
Job market		
Tourism activity employment	Percentage of employees in the tourism activity (it includes CCAEs 55, 56, and 79)	Observatory of Tourism in Barcelona: city and region based on data of Idescat and INSS
Tourist activity performance		
Length of stay	Overnight stays / Tourists	Barcelona Tourism Observatory
Accessibility		
Tourist opinion about motor accessibility	Average opinion on motor accessibility on a scale of 0 to 10	Survey of profile and habits of tourists in Destination Barcelona 2018-2022. Observatory of Tourism in Barcelona: city and region
Effects of tourism in the community		
Percentage of tourists to residents (Tourist pressure)	$\text{Tourists} \cdot \text{Average length of stay} / \text{Residents} \cdot 365 \cdot 100$	Barcelona Tourism Observatory
Governance		
Percentage of good governance instruments	$\text{Available good governance instruments} / \text{Good governance instruments} \cdot 100$	Barcelona City Council, Barcelona Regional Council and Turisme de Barcelona
Local satisfaction		
Residents who consider that tourism beneficial	Percentage of residents who consider that tourism beneficial	Tourism perception Survey. Barcelona City Council and Tourism Perception in Barcelona Region. Barcelona Regional Council
Residents who consider that the destination is reaching the limits of its capacity to absorb tourism	Percentage of residents who consider that the destination is reaching the limits of its capacity to absorb tourism	Tourism perception Survey. Barcelona City Council and Tourism Perception in Barcelona Region. Barcelona Regional Council
Tourist satisfaction		
Municipality global evaluation	Average evaluation of the overnight municipality on a scale of 0 to 10	Survey of profile and habits of tourists in Destination Barcelona 2018-2022. Observatory of Tourism in Barcelona: city and region
Public safety		
Tourism opinion about public safety	Tourists average rating about public safety on a scale of 0 to 10	Survey of profile and habits of tourists in Destination Barcelona 2018-2022. Observatory of Tourism in Barcelona: city and region
Tourists who have been victim of a crime or an attempt of a crime	Percentage of tourists who have been victim of a crime or an attempt of a crime personally or against their private vehicle	Survey of profile and habits of tourists in Destination Barcelona 2018-2022. Observatory of Tourism in Barcelona: city and region
Tourist security		
Security at the destination (Counter-terrorism alert level in Spain)	Maximum annual counter-terrorism alert level	Ministry of Home Affairs. State Secretariat for Security



Observatori del Turisme a Barcelona

ciutat i regió



Informe de l'Activitat Turística 2022
Informe de la Actividad Turística 2022
Barcelona Tourism Activity report 2022

Barcelona, 05/12/2023



info@observatoriturisme.barcelona



<https://www.observatoriturisme.barcelona>



<https://linkedin.com/company/observatori-turisme-barcelona>