Observatori del Turisme a Barcelona
ciutat i regió

Perspectives d'activitat turística a la Destinació Barcelona

11 de desembre de 2020, Barcelona

Índex

1. Condicions de viatge

1.1. Normatives Covid-19

1.2. Obertura de fronteres UE i restriccions als passatgers d'Espanya

2. Actius de la destinació

2.1. Evolució dels vols programats per països

2.2. Oferta allotjament

2.3. Oferta cultural

2.4. Esdeveniments professionals

3. Interès per la destinació

3.1. Tendències de cerca online

3.2. Tendències de cerca de vols

3.3. Reserves en hotels per data de realització

3.4. Anticipació de les reserves en hotels (*lead time*)

1.1. Normatives Covid-19

Nous casos confirmats i positivitat dels tests per cada 100.000 habitants durant els últims 14 dies a Europa

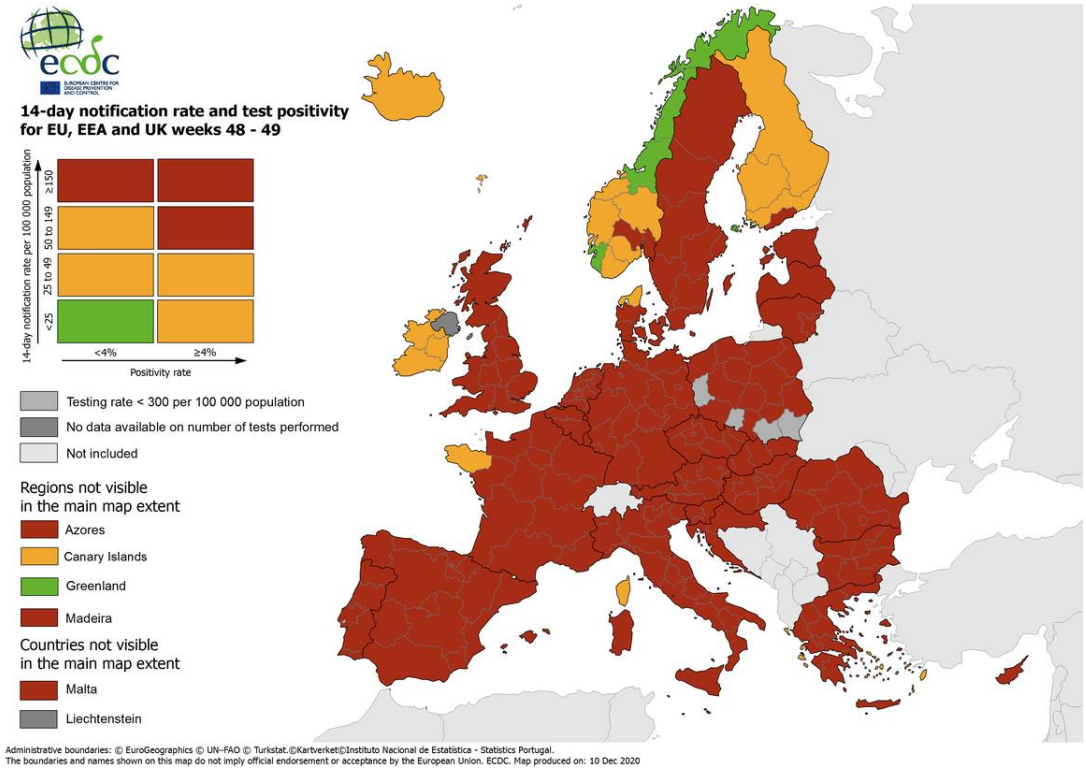

Vàlid des del 10/12/2020

El **European Centre for Disease Prevention and Control** (ECDC) ha publicat diversos mapes de colors segons diferents indicadors de la Covid-19 als estats membre de l'UE i al Regne Unit (p. ex. nombre de casos de Covid-19 per cada 100.000 habitants o la taxa de positius per PCR).

- Tot i que **els països europeus es preparen per una vacunació imminent de la població de risc**, la **segona onada** de la pandèmia hi **segueix provocant restriccions**. Aquestes restriccions perduraran durant l'època nadalenca.

- Des del 23/11, **Espanya** exigeix una prova **PCR negativa** a tots els passatgers que provinguin de països europeus que superin els límits establerts pels països membres de l'UE a l'octubre: aquells que superin els 150 casos per cada 100.000 habitants o els 50 casos i una taxa de positivitat de més del 4%.

- A **Espanya** també, diverses CCAA continuen aplicant **confinaments perimetrals**.

- A **Catalunya**, des del 23/11, s'aplica el **pla d'obertura progressiva d'activitats** trams. Durant la **primera fase**, que previsiblement s'estendrà **fins el 20/12**, s'apliquen les següents restriccions que afecten al sector turístic:
  - **Obertura parcial de la restauració:** amb una capacitat del 30% en interiors. Horari d'obertura: de 6 h a 18 h. De les 18 h a les 21.30 h només es podran servir sopars. Lliurament a domicili fins a les 23 h i recollida fins a les 22 h.
  - **Suspensió de fires, congressos i convencions**
  - **Toc de queda nocturn**: entre les 22h i les 6h
  - **Confinament perimetral:** de tot el territori català
  - **Restricció de la mobilitat entre municipis:** de divendres a les 6am a dilluns a les 6am. (Nota: es preveu que, durant el segon tram, les **restriccions de cap de setmana** s'ampliïn dins de l'**àmbit comarcal**, tot i que per Nadal, Sant Esteve i Cap d'Any, es permetran els desplaçaments per tot Catalunya, fins i tot des de la resta d'Espanya).

- Consulteu **aquí** les dades en temps real de l'evolució de la Covid-19 a Catalunya.

Fonts: RTVE, El Diario, ECDC, CCMA i Generalitat de Catalunya

1.2. Obertura de fronteres UE i restriccions als passatgers d'Espanya

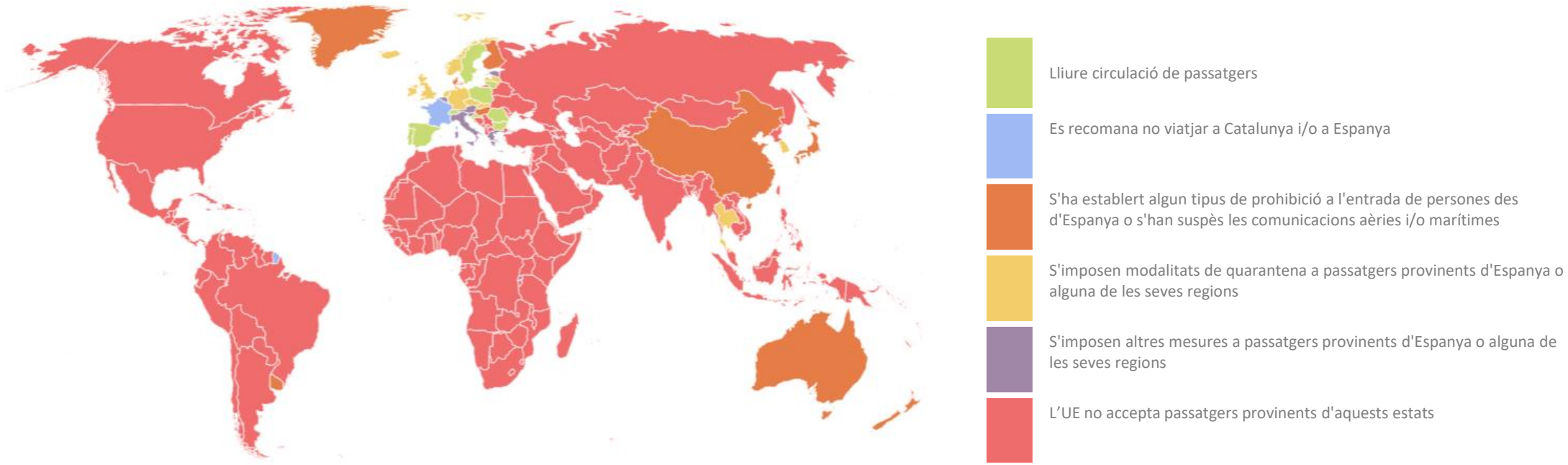

Nota: Categoritzat en base a la mesura més restrictiva. Enllaç mapa interactiu

- L'**Unió Europea** va actualitzar el 22/10 el llistat de països amb els que **manté fronteres obertes.** D'aquesta manera, aquests són els països des dels quals s'accepten viatgers actualment: Austràlia, Japó, Nova Zelanda, Ruanda, Singapur, Corea del Sud, Tailàndia i Uruguai. També s'acceptaran passatgers provinents de la Xina, quan hi hagi confirmació de reciprocitat.

- Quant a la mobilitat interna de l'UE, encara no s'ha aconseguit unificar criteris sobre les mesures a adoptar. Des de l'estiu, alguns estats han recomanat no visitar Catalunya i/o Espanya, imposen quarantena obligatòria, proves PCR o altres mesures als passatgers provinents de l'Estat espanyol.

- En la darrera **no s'han registrat canvis en les restriccions de mobilitat** dels passatgers provinents de d'Espanya.

Font: Elaboració pròpia a partir de Comissió Europea i del MAEC. Data consulta 09/12/20

2.1. Evolució dels vols programats per països I

Programació de vols a escala mundial (var. 20/19)

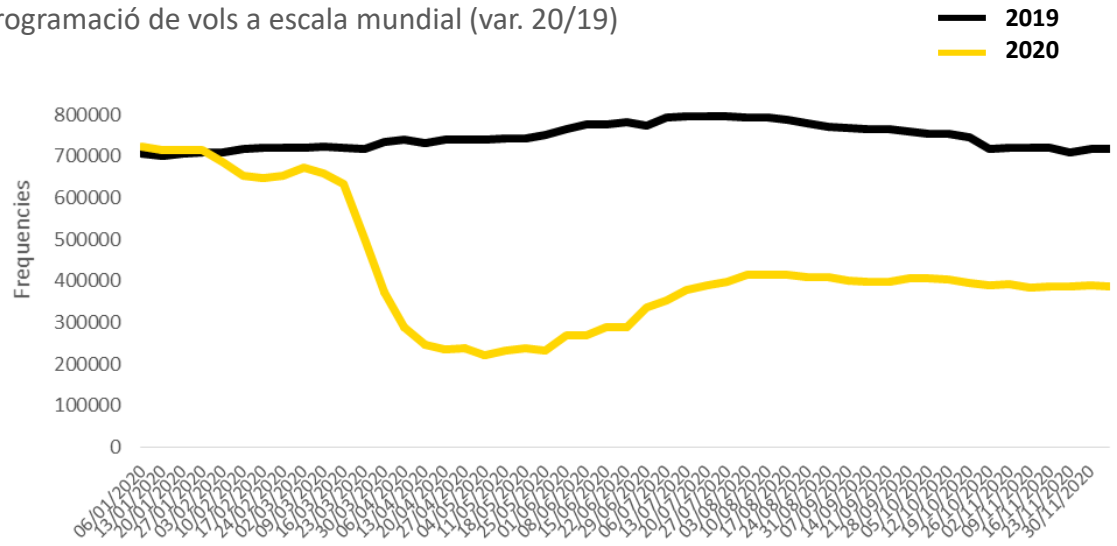

Programació de vols a Espanya (var. 20/19)

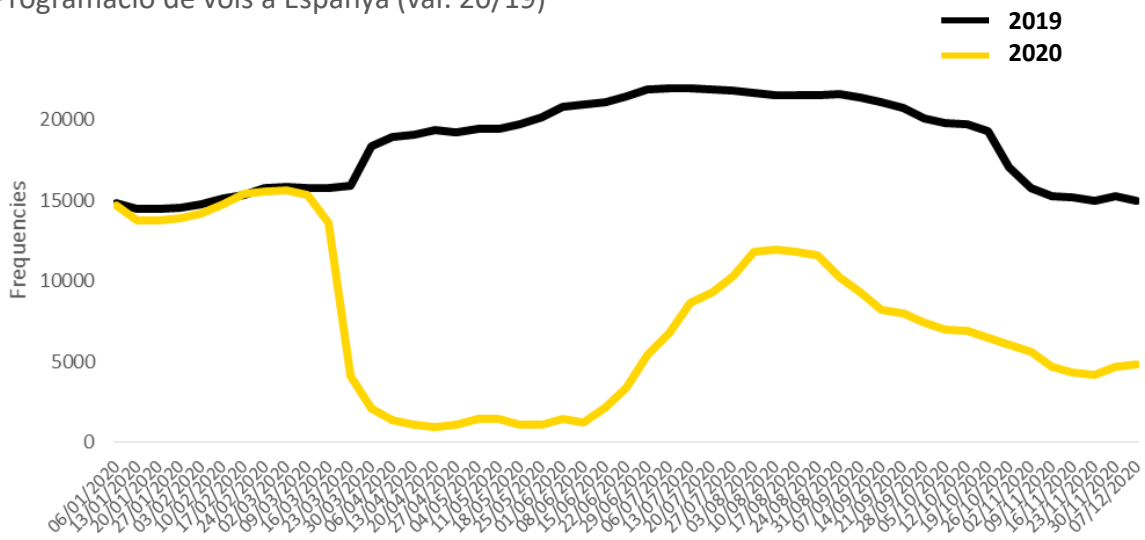

- La **programació de vols** per la setmana del 07/12 a nivell mundial ha experimentat una reducció del **-46,1%** de variació interanual, el que significa un -0,3pp respecte a la pèrdua registrada durant la setmana anterior. Amb tot, la capacitat setmanal es manté força estable des de l'última setmana de juliol.

- A **Espanya**, durant la setmana del 07/12, la capacitat aèria s'ha situat en un **-67,9%** interanual, +1,2pp per sobre de la reducció de la setmana anterior. No obstant, el nombre de freqüències continua situant-se als mateixos nivells que les darreres setmanes de juny.

- Els **aeroports espanyols** van tancar el mes de novembre amb una pèrdua del **-72,2%** en freqüència de vols, -3,0pp per sota del tancament d'octubre.

- Per la seva banda, el mes d'octubre a l'Aeroport de Barcelona es va registrar una **pèrdua real de passatgers** del -84,7% interanual.

- Aquesta setmana, **Vueling** ha anunciat que, del 17 de desembre al 10 de gener, **duplicarà les seves connexions** a Espanya respecte al mes de novembre, sobretot internacionals. A **Barcelona**, la companyia **restablirà 15 destinacions directes** (Atenes, Dakar, Dublín, Düsseldorf, Ginebra, Hamburg, Marsella, Nàpols, Palerm, Praga, Marràqueix, Tànger, Torí, Viena i Zurich), de manera que arribarà a les **65 rutes en total** i un volum de **850 vols setmanals**.

Font: OAG i AENA.

2.1. Evolució dels vols programats per països II

Global Scheduled Flights Change year-over-year

Week compared with equivalent week in previous year i.e.
Monday 6 January 2020 vs. Monday 7 January 2019.

OAG

Region	January	February	March	April	May	June	July	August	September	October	November	30 November	7 December
ALL	1.5%	-7.8%	-14.5%	-65.9%	-68.9%	-64.1%	-53.8%	-48.3%	-47.5%	-46.4%	-46.0%	-45.8%	-46.1%
Spain	-3.7%	-1.7%	-23.2%	-94.1%	-93.5%	-90.2%	-65.7%	-47.1%	-54.0%	-64.7%	-69.2%	-69.1%	-67.9%
Hong Kong	-10.1%	-46.9%	-77.4%	-93.4%	-90.2%	-89.9%	-91.0%	-91.3%	-89.6%	-88.5%	-86.9%	-87.7%	-87.3%
Germany	-8.5%	-6.8%	-30.6%	-92.9%	-91.5%	-87.2%	-72.6%	-64.1%	-64.7%	-67.8%	-78.6%	-82.8%	-82.2%
Singapore	0.1%	-15.8%	-42.9%	-93.5%	-96.5%	-95.2%	-93.7%	-92.4%	-93.8%	-92.6%	-91.9%	-89.8%	-89.2%
Italy	-3.2%	-4.1%	-48.0%	-85.6%	-83.3%	-88.0%	-66.7%	-52.1%	-55.3%	-60.5%	-72.6%	-81.2%	-80.1%
France	-0.8%	0.3%	-15.5%	-90.9%	-91.9%	-87.5%	-66.0%	-50.2%	-51.2%	-58.1%	-73.3%	-77.7%	-77.4%
UK	-3.7%	-3.2%	-22.7%	-92.6%	-93.6%	-90.2%	-80.2%	-66.8%	-64.9%	-68.0%	-81.8%	-84.9%	-80.9%
Australia	-2.0%	-2.5%	-5.9%	-84.8%	-86.2%	-83.2%	-77.4%	-75.6%	-74.2%	-71.2%	-66.6%	-56.9%	-51.0%
Sweden	-9.0%	-5.4%	-22.9%	-87.9%	-89.7%	-85.0%	-75.7%	-72.2%	-72.1%	-70.0%	-71.3%	-76.9%	-75.9%
UAE	-2.0%	-3.1%	-23.1%	-80.6%	-78.6%	-79.9%	-69.6%	-65.0%	-62.6%	-64.6%	-62.7%	-60.2%	-59.7%
South Korea	2.2%	-11.3%	-49.2%	-56.4%	-49.1%	-49.2%	-48.3%	-41.3%	-46.2%	-39.8%	-41.3%	-43.9%	-48.3%
USA	2.7%	2.1%	-0.4%	-57.8%	-72.6%	-66.7%	-51.1%	-47.7%	-47.4%	-47.4%	-42.5%	-43.3%	-45.9%
India	3.2%	7.0%	8.5%	-82.3%	-59.5%	-65.6%	-52.7%	-60.0%	-55.7%	-46.7%	-43.9%	-39.4%	-38.3%
China	5.1%	-54.2%	-38.7%	-42.3%	-27.9%	-19.6%	-17.2%	-10.1%	-5.1%	-0.4%	-2.6%	-2.2%	-2.2%
Japan	2.6%	-2.9%	-15.7%	-39.4%	-46.4%	-44.2%	-37.1%	-29.5%	-37.3%	-37.6%	-36.0%	-33.4%	-35.2%

Source: Schedules Analyser

- Els principals **mercats europeus** confirmen aquesta setmana l'**estabilització de les caigudes** registrades el mes de novembre, tot i que continuen situant-se al voltant del -80%: **Alemanya** (-82,2% interanual), és el mercat més afectat, seguit del **Regne Unit** (-80,9%), que aquesta setmana guanya +3,9pp respecte a la davallada de la setmana anterior. Per la seva banda, **Itàlia** (-80,1%) i **França** (-77,4%), també es mantenen estables.

- A l'Àsia, la **Xina** es manté amb un -2,2% de caiguda interanual i continua erigint-se com el mercat menys afectat mundialment, gràcies a l'oferta domèstica principalment. Per la seva banda, el **Japó**, ha experimentant una davallada del -35,2% (-1,8pp respecte la setmana del 30/11). L'**Índia** ha perdut -38,3% interanual (+1,1pp) i **Hong Kong** i **Singapur**, prop del -90%, es mantenen com els mercats asiàtics amb les majors reduccions.

- **Estats Units**, experimenta aquesta setmana una caiguda major que la de la setmana anterior en la freqüència de vols (-2,6pp), registrant una pèrdua interanual del -45,9%.

Font: OAG. Data consulta: 10/12/20

2.2. Oferta d'allotjament

Cens hoteler a 07/12/2020 per categoria a Barcelona ciutat

Categoria	Núm. H/HA	Habitacions	Places	% var. places gen-20
5* GL	7	1.749	3.516	-47,7%
5*	5	679	1.308	-72,6%
4* S	15	1.517	3.000	-64,1%
4*	44	5.063	10.154	-68,4%
3*	24	1.761	3.371	-78,1%
2*	11	940	1.855	-63,1%
1*	7	777	1.545	-54,3%
Total	113	12.486	24.749	-67,4%

Evolució de l'oferta hotelera oberta a Barcelona ciutat

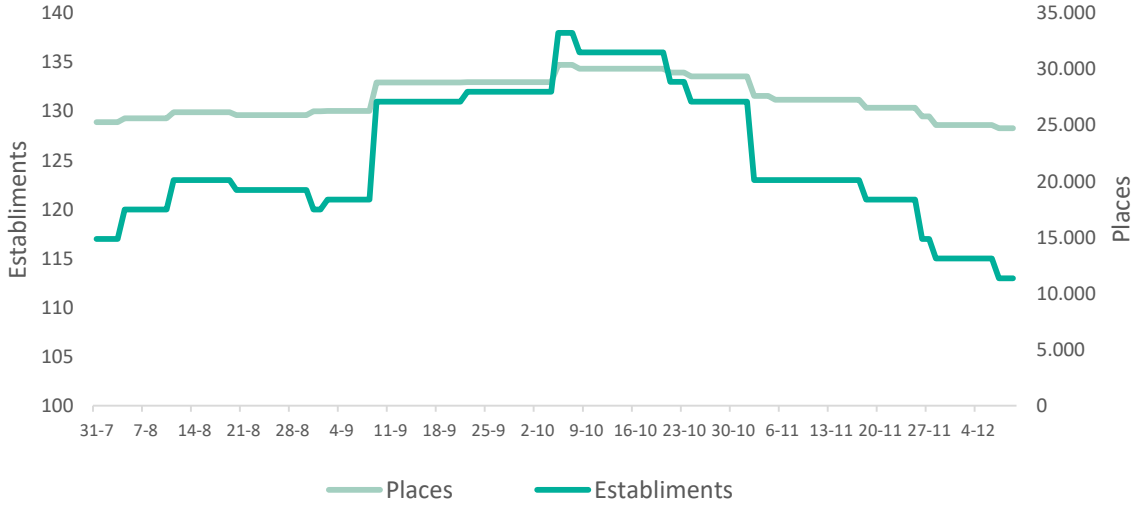

- El 07/12/2020 constaven **113 hotels oberts** a Barcelona ciutat, dos menys que en el darrer informe de perspectives de l'activitat turística, ja que des d'aleshores, han tancat tres hotels i n'ha reobert un. D'aquesta manera, el nombre d'hotels operatius actualment es troba a un nivell inferior que a principis d'agost.

- L'oferta hotelera oberta actualment suma un total de 24.749 places, un **-67,4%** menys en comparació a gener de 2020. Les categories amb un nombre més elevat de places disponibles són les de 4* i 3*, que representen un 60,2% de la planta hotelera oberta actualment.

- El hotels oberts es distribueixen per tots els districtes de la ciutat, tot i que de manera desigual. Més de la meitat dels **establiments oberts** se situen als districtes de l'**Eixample** i **Ciutat Vella,** amb 42 i 28 hotels, respectivament. No obstant, pel que fa al nombre **places,** l'oferta es concentra, no només en aquests dos districtes, sinó també al de **Sant Martí**. Els tres districtes sumen un total de 19.703 places i aglutinen el **79,6%** de l'oferta actual de places a la ciutat.

Font: Elaboració pròpia a partir de dades disponibles de Turisme de Barcelona i Gremi d'Hotels de Barcelona

2.3. Oferta cultural

Estat dels equipaments culturals a Barcelona ciutat (10/12/20)

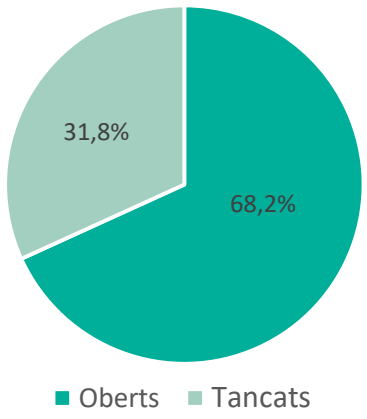

- Del total de 88 equipaments culturals monitoritzats a Barcelona ciutat, un **68,2%** estan **oberts** al públic.
- La majoria de districtes registren **més equipaments oberts que tancats**.
- Els equipaments han adaptat els seus **horaris d'obertura** responent al context actual.
- Alguns dels equipaments més concorreguts de Barcelona ciutat continuen **tancats temporalment**: la **Sagrada Família**, la **Casa Batlló**, el **Tibidabo** i el **Camp Nou Experience**, que té prevista la seva reobertura el 19/12/20.
- Aquesta setmana la **Casa de les Punxes** ha anunciat el seu **tancament definitiu**.

Estat dels equipaments culturals a Barcelona ciutat per districtes (10/12/20)

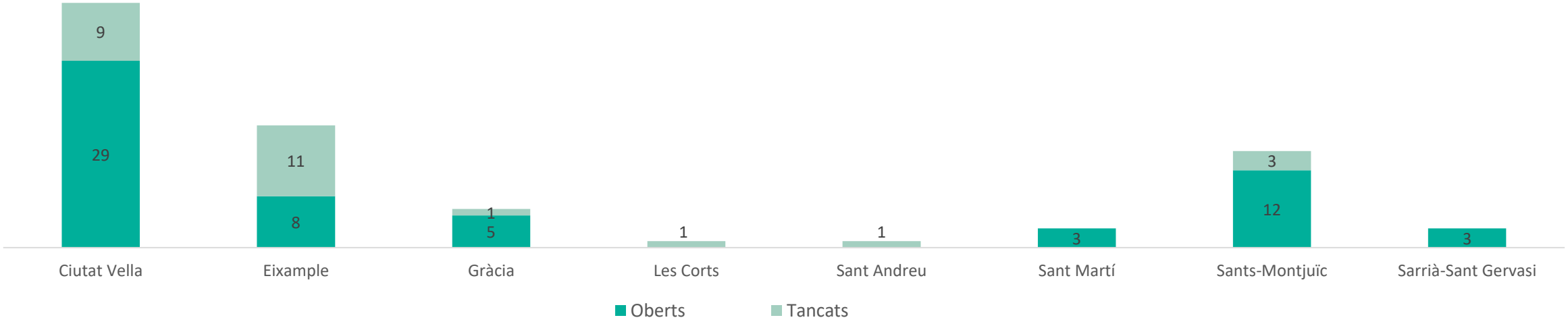

Font: Elaboració pròpia a partir de Turisme de Barcelona

2.4. Esdeveniments professionals

Calendari de fires i congressos

Dll	Dm	Dx	Dj	Dv	Dss	Dg
01-02	02-02	03-02	04-02	05-02	06-02	07-02
08-02	09-02	10-02	11-02	12-02	13-02	14-02
15-02	16-02	17-02	18-02	19-02	20-02	21-02
			ITWorldEdu 2021			
22-02	23-02	24-02	25-02	26-02	27-02	28-02

Nombre de congressos i delegats previstos per 2021

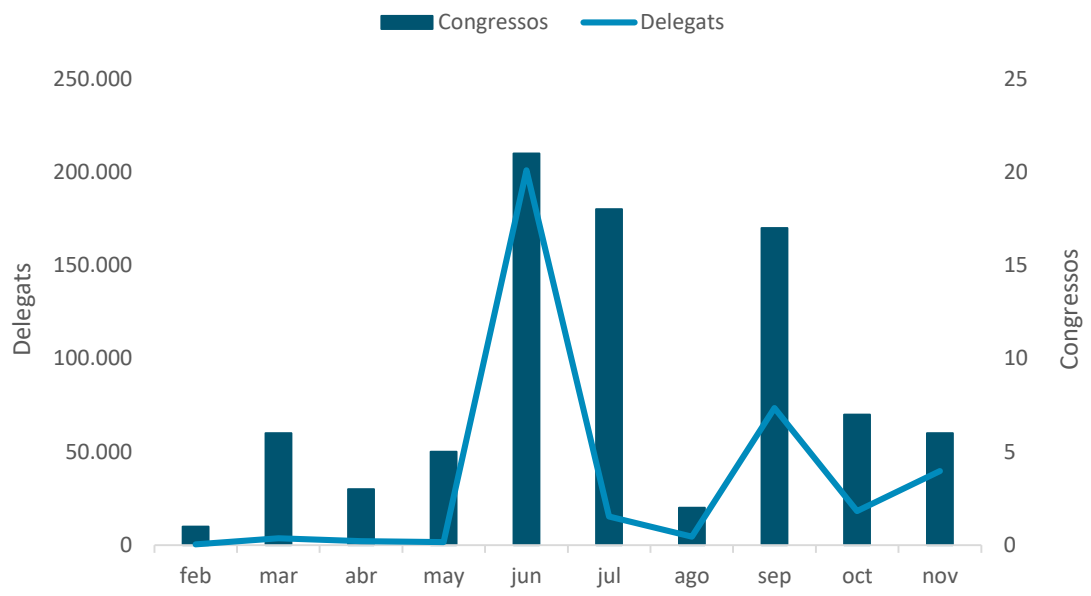

Més informació sobre els esdeveniments i el calendari complet: https://www.firabarcelona.com/es/calendario/ i http://www.barcelonaconventionbureau.com/es/info/congress-calendar/12.html

- Segons el **pla d'obertura progressiva d'activitats** de la Generalitat de Catalunya (veure 0. Covid-19: la segona onada), la **suspensió de congressos, convencions i fires** s'allargarà fins a la fase 4, és a dir, com a mínim fins a finals de gener.
- S'han **cancel·lat** tots els **esdeveniments professionals** presencials previstos **pel que resta de 2020**.
- El proper **congrés** previst a la Destinació Barcelona, l'**ITWordEdu 2021**, se celebrarà el 18 i 19 de febrer de 2021 amb 350 delegats.
- Actualment, hi ha **111 congressos confirmats** pels propers anys.

Font: Elaboració pròpia a partir de Fira de Barcelona, CCIB i Turisme de Barcelona. Data consultes: 10/12/20

3.1. Tendències de cerca online I

Recerques fetes a Google de Barcelona ciutat

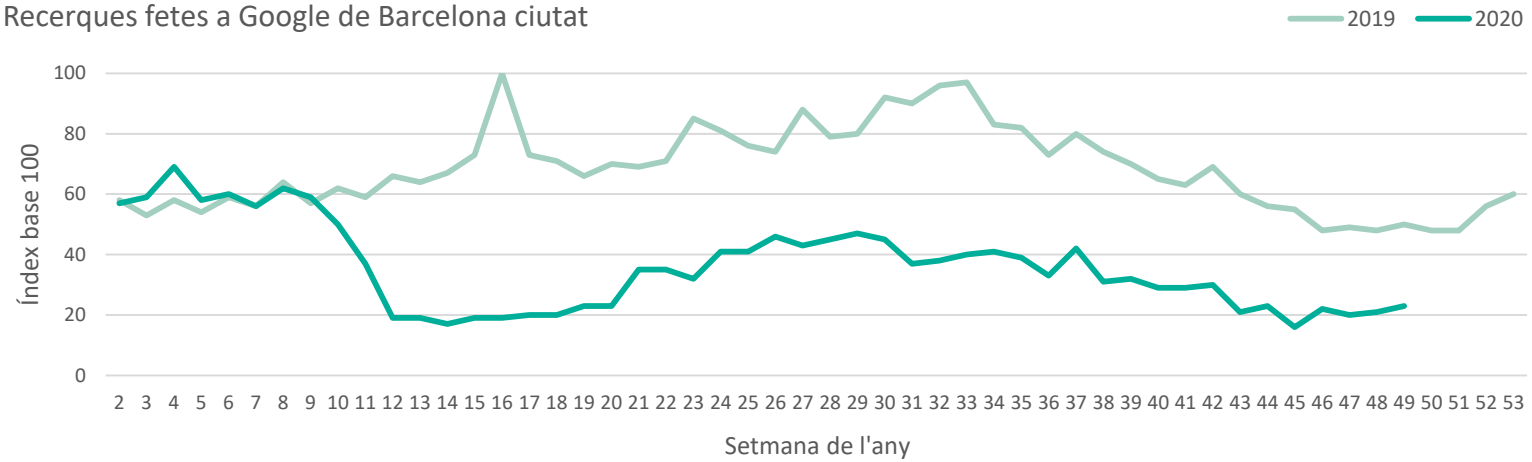

Evolució de les recerques fetes a Google de Barcelona ciutat com a destinació turística segons país d'origen (de l'01/01/20 al 05/12/20)

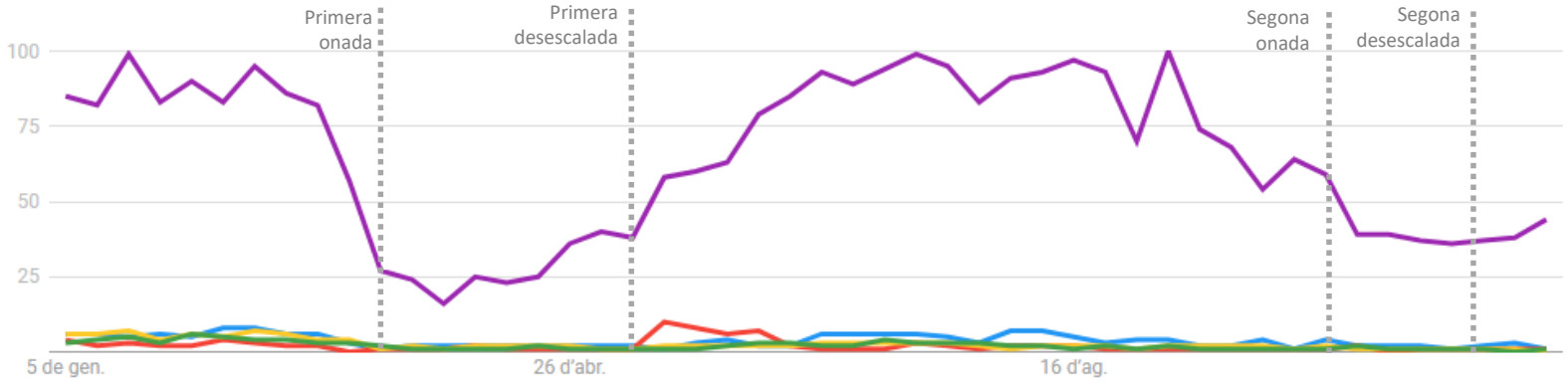

Consultes més populars	FRANÇA	ITÀLIA	REGNE UNIT	ALEMANYA	ESPANYA
	Sagrada Família ; Platja Barcelona; Meteorologia; Aquàrium Barcelona; Església Barcelona	Barcelona Mar; Catedral de Barcelona	Catedral BCN; Meteorologia; Coses a fer a BCN; Atraccions turístiques de Barcelona; millors coses a fer a BCN	Sagrada Família; Meteorologia	Platges Barcelona; Sagrada Família; Meteorologia; Parc Barcelona; Horta Barcelona

- Durant la setmana del 29 de novembre al 5 de desembre (setmana 49), les **cerques fetes a Google de Barcelona ciutat** com a destinació turística s'han situat **-27pp per sota** de les registrades durant la mateixa setmana de l'any anterior.
- El volum de recerques de Barcelona ciutat des d'**Espanya** han **augmentat** respecte a la setmana anterior.
- La majoria d'aquestes cerques es continuen realitzant des de **Catalunya**.
- Les recerques dels **mercats europeus** es mantenen molt **per sota** de les del mercat nacional. Aquesta setmana, tots els països analitzats mostren **nivells molt similars d'interès**.
- **La majoria** de cerques des de **França** es continuen realitzant des de **Llenguadoc-Rosselló**, mentre que **Escòcia** i **Anglaterra** són les regions més interessades al **Regne Unit**. En el cas **Itàlia**, la **Vall d'Aosta** és la zona que registra un major volum de cerques i, en l'**alemany**, ho són **Hamburg** i **Berlin**.

Font: Elaboració pròpia a partir de Google Trends. Data consulta 07/12/20

3.1. Tendències de cerca online II

Recerques fetes a Google de la Destinació Barcelona [1]

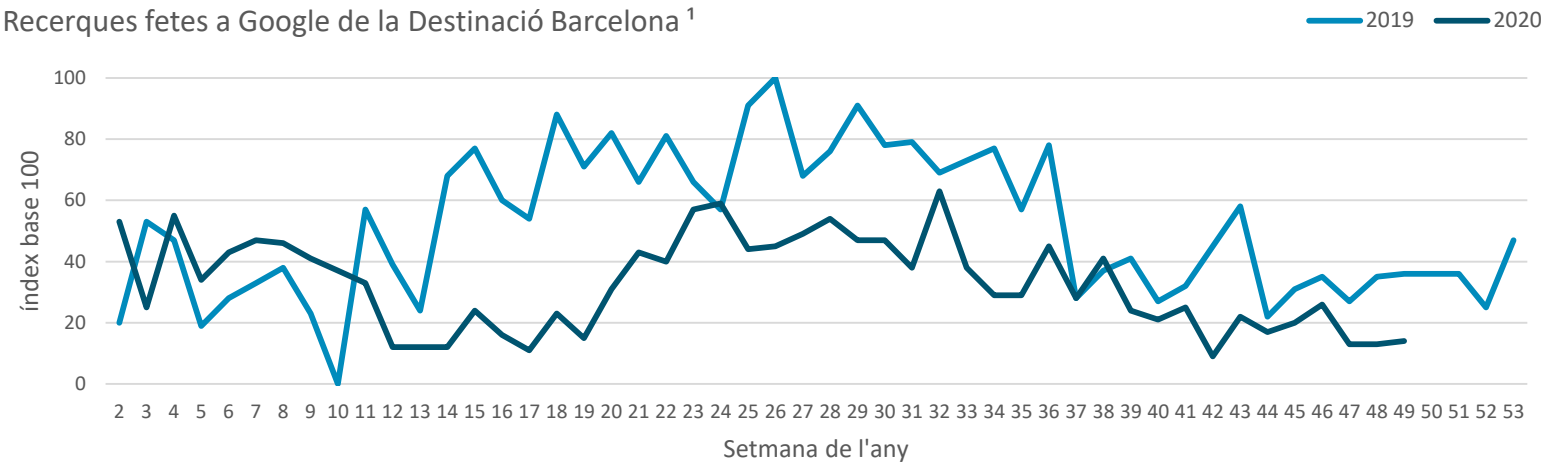

Evolució de les recerques fetes a Google de la Província de Barcelona com a destinació turística segons país d'origen (de l'01/01/20 al 05/12/20)

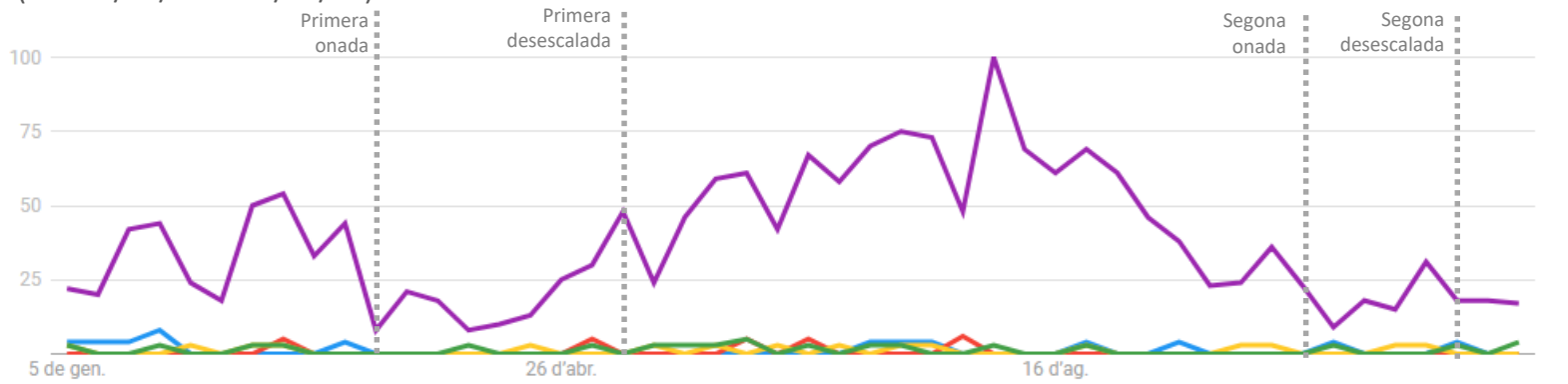

Consultes més populars	FRANÇA	ITÀLIA	REGNE UNIT	ALEMANYA	ESPANYA
	-	-	-	-	Tren Sitges Barcelona

- Durant la setmana del 29 de novembre al 5 de desembre (setmana 49), les **cerques fetes a Google de la Destinació Barcelona** s'han situat **-22pp per sota** de les registrades durant la mateixa setmana de l'any anterior.
- Durant aquest període, les recerques de la Destinació Barcelona des d'**Espanya s'han mantingut**.
- La majoria de cerques de la Destinació continuen realitzant-se des de **Catalunya**.
- Aquesta última setmana l'únic mercat principal europeu que ha mostrat interès per la Destinació Barcelona ha estat **Alemanya**, sobretot des d'**Hamburg**.
- Continua l'interès per les destinacions del **Garraf**, seguides d'altres destinacions d'**interior** i del **Maresme**.

[1] La proporció de recerques de la Destinació Barcelona en els últims 5 anys en comparació a les de Barcelona ciutat a Google ha estat de 1/32.

Font: Elaboració pròpia a partir de Google Trends. Data consulta 07/12/20

3.2. Tendències de cerca de vols

Cerques de vols a Barcelona segons mercat emissor (Var. 20-19)

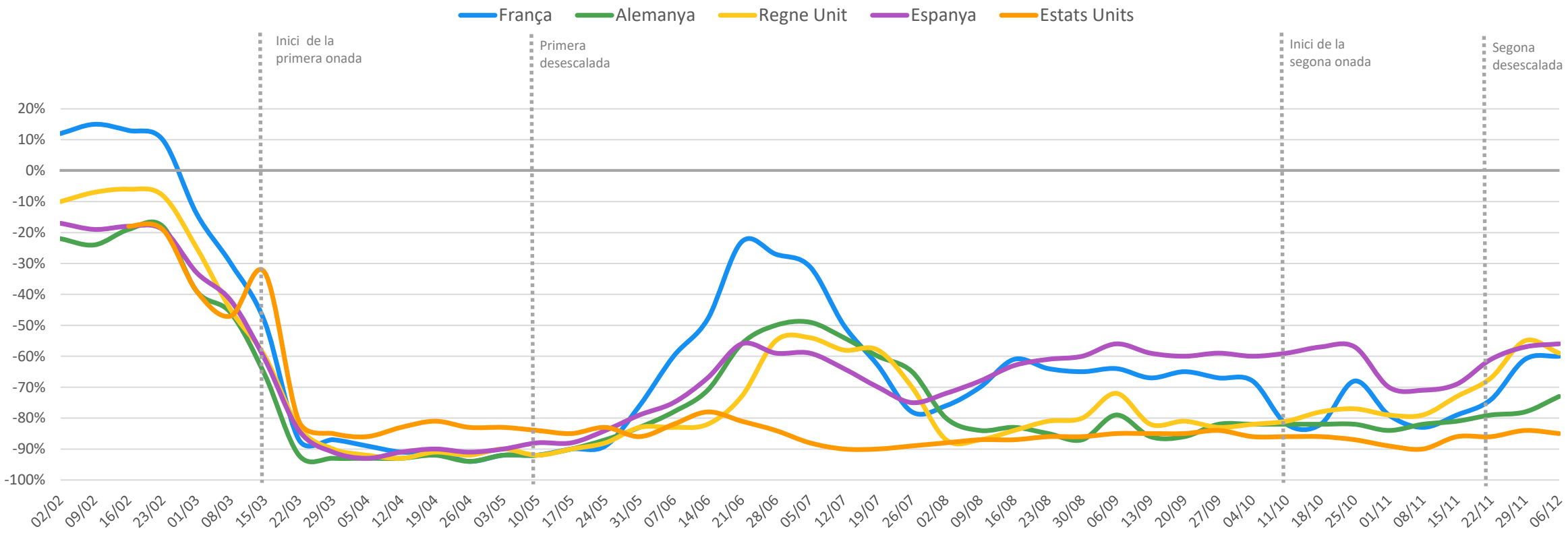

- Les variacions interanuals de les cerques de vols a Barcelona per part dels **mercats espanyol, francès i alemany** han continuat experimentant una **tendència a l'alça** durant l'última setmana (del 30/11 al 06/12). Per altra banda, els **Estats Units** (-1pp) i el **Regne Unit** (-4pp) han disminuït les seves cerques respecte la setmana anterior.

- Els mercats que han registrat **pèrdues interanuals menys importants** han estat l'**espanyol** (-56%) el **britànic** (-59%) mentre que els **Estats Units** continua essent el mercat amb els **registres més negatius** (-85%).

Font: Elaboració pròpia a partir de Kayak. Data consulta 10/12/20

3.3. Reserves en hotels per data de realització I

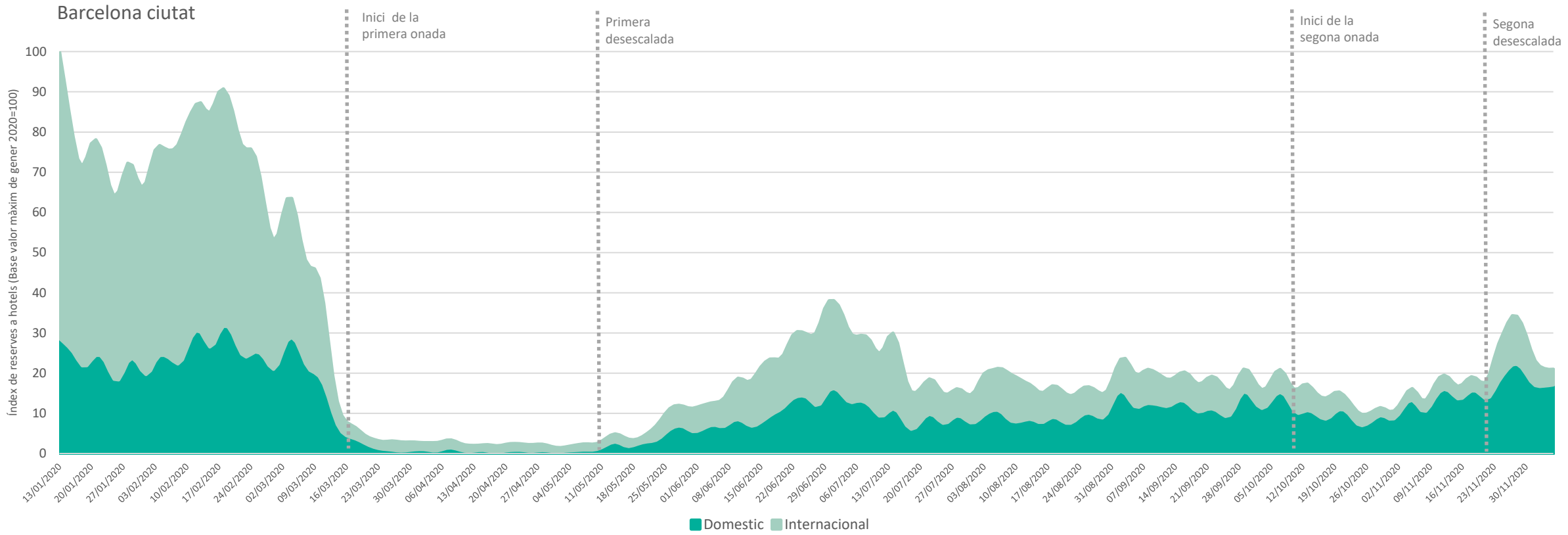

- Durant la setmana del 30/11 les reserves d'hotels a Barcelona ciutat **han disminuït** fins a un **23,3%** respecte al màxim històric de gener, en comparativa al creixement destacat registrar la setmana del 23/11 (30,6%), però per sobre de les reserves realitzades la setmana del 09/11 (18,3%).

- La proporció de **reserves domèstiques** (75,6%) s'ha mantingut per sobre de les **internacionals** (24,4%). Cal destacar que el creixement de reserves de l'última setmana ha estat, sobretot, per part del mercat nacional.

Font: Elaboració pròpia a partir de dades cedides per The Hotels Network

3.3. Reserves en hotels per data de realització II

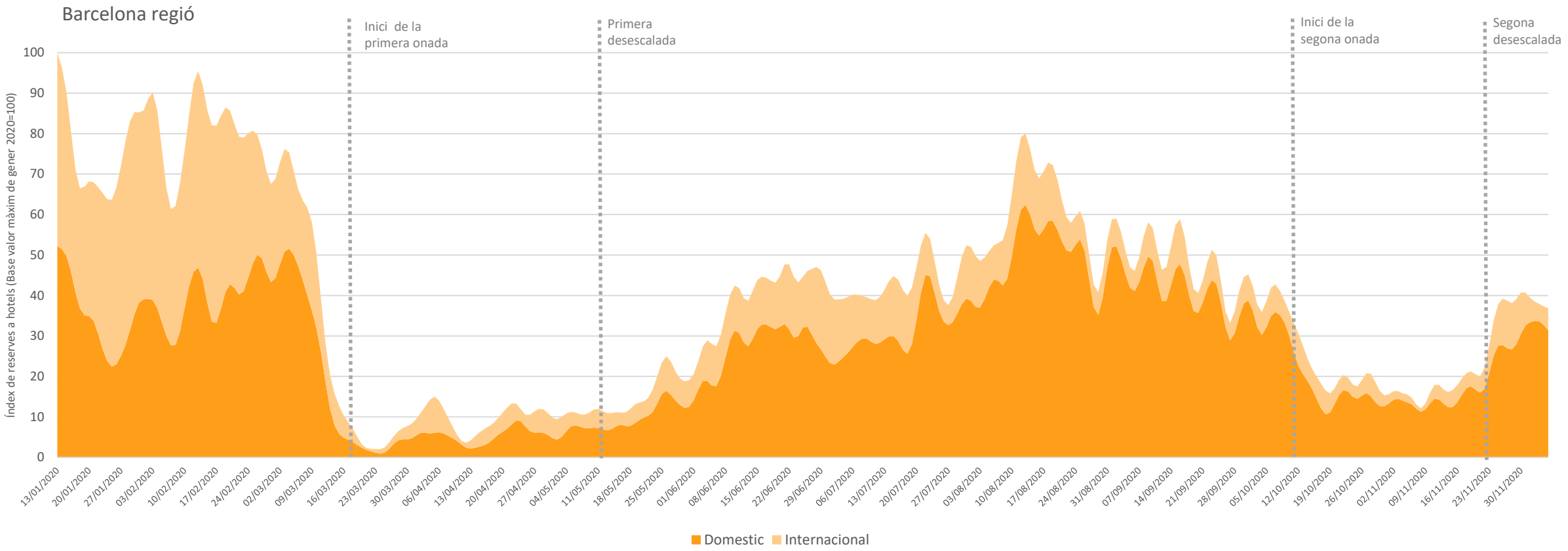

- Durant la setmana del 30/11 les reserves d'hotels a Barcelona regió també **han mantingut la tendència a l'alça** i han arribat a un **38,8%** respecte al màxim històric de gener, en comparativa al 36,4% que es va registrar durant la setmana del 23/11 i al 20,3% de la setmana del 16/11.

- La proporció de **reserves domèstiques** (84,1%) s'ha mantingut per sobre de les **internacionals** (18,9%). Com en el cas de Barcelona ciutat, el creixement de les reserves experimentat durant l'última setmana s'ha degut, sobretot, a l'augment de les reserves provinents del mercat nacional.

Font: Elaboració pròpia a partir de dades cedides per The Hotels Network

3.3. Anticipació de les reserves en hotels (leadtime)

Reserves d'hotels a Barcelona ciutat realitzades entre el 29/11 i el 05/12

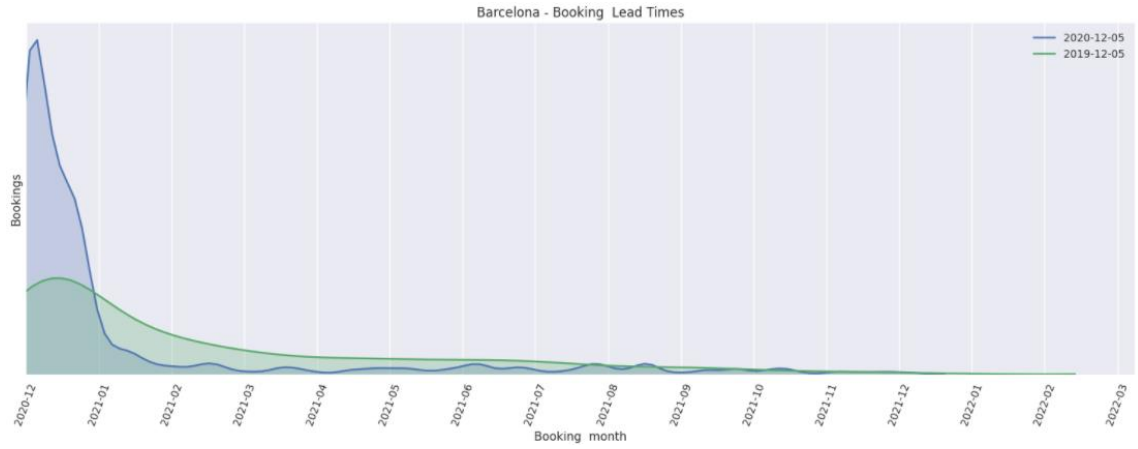

Reserves d'hotels a Barcelona regió realitzades entre el 29/11 i el 05/12

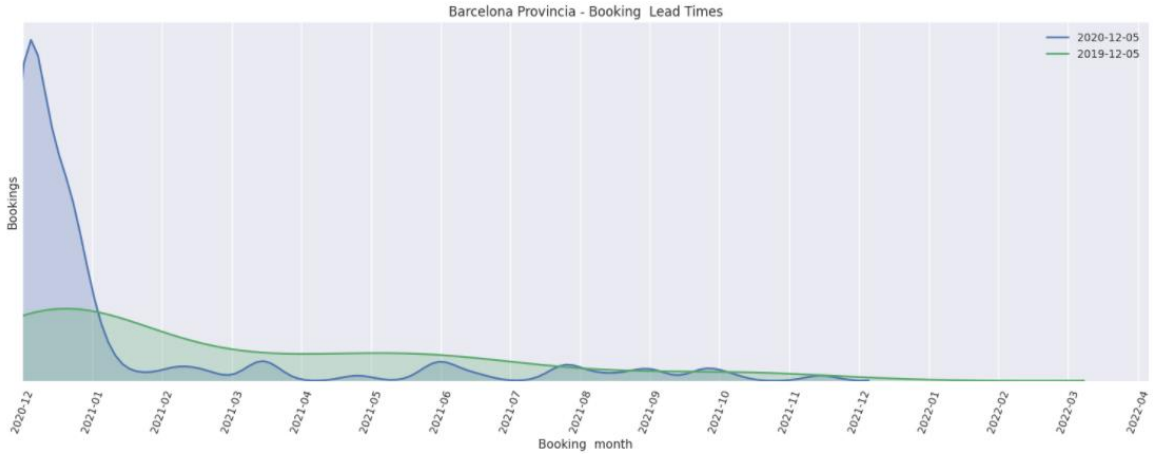

Evolució setmanal dels *lead times* a Barcelona ciutat i a Barcelona regió (dies)

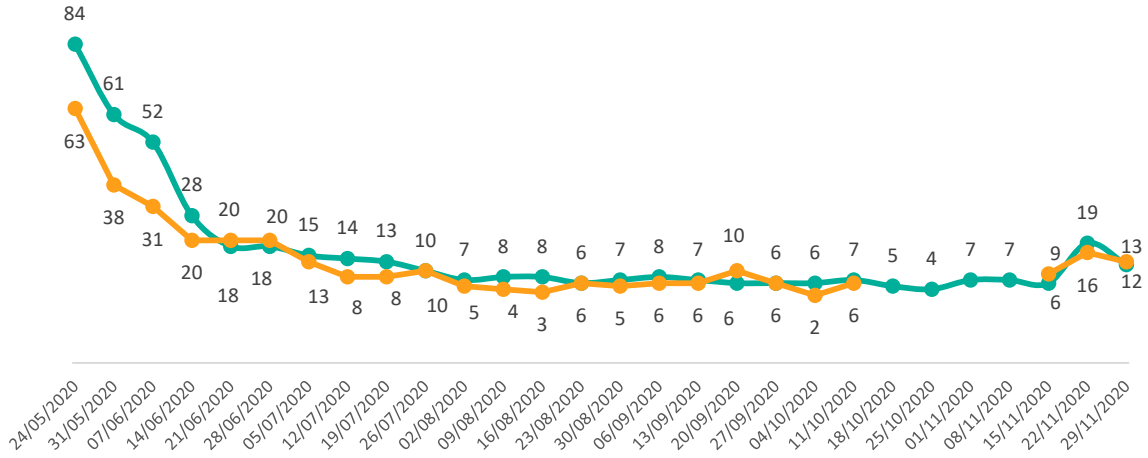

- Les reserves realitzades **entre el 29 de novembre i el 5 de desembre** als hotels de Barcelona ciutat i a Barcelona regió s'han concentrat, principalment, pel mes de **desembre**.
- En ambdues àrees geogràfiques, també s'han registrat algunes reserves pel **2021**, tot i que en una mesura inferior.
- Els *lead times* s'han estabilitzar en **12 dies** a Barcelona ciutat (-7 dies respecte a la setmana anterior), i **13 dies** a Barcelona regió (-3 dies, respecte a la setmana anterior).

El **baix nivell de reserves** en els hotels de Barcelona regió registrat durant les setmanes del 18/10 al 14/11 no ha fet possible que es pugui construir de forma robusta el gràfic del *lead time* per aquesta àrea geogràfica durant aquestes dates.

Font: Elaboració pròpia a partir de dades cedides per The Hotels Network

Perspectives d'activitat turística a la Destinació Barcelona

11 de desembre de 2020, Barcelona

Observatori del Turisme a Barcelona
ciutat i regió

info@observatoriturisme.barcelona
https://www.observatoriturisme.barcelona