



**Observatori  
del Turisme  
a Barcelona**  
ciutat i regió

# Perspectives d'activitat turística a la Destinació Barcelona

6 d'agost de 2020, Barcelona

## 1. Mercats emissors

- 1.1. Restriccions per Covid-19 dels principals mercats europeus
- 1.2. Obertura de fronteres UE i restriccions als passatgers provinents d'Espanya
- 1.3. Evolució dels vols programats per països

## 2. Demanda de la destinació

- 2.1. Tendències de cerca
- 2.2. Reserves en hotels per data de realització
- 2.3. Anticipació de les reserves en hotels (*lead time*)

## 3. Oferta turística

- 3.1. Oferta cultural
- 3.2. Oferta allotjament

## 4. Esdeveniments

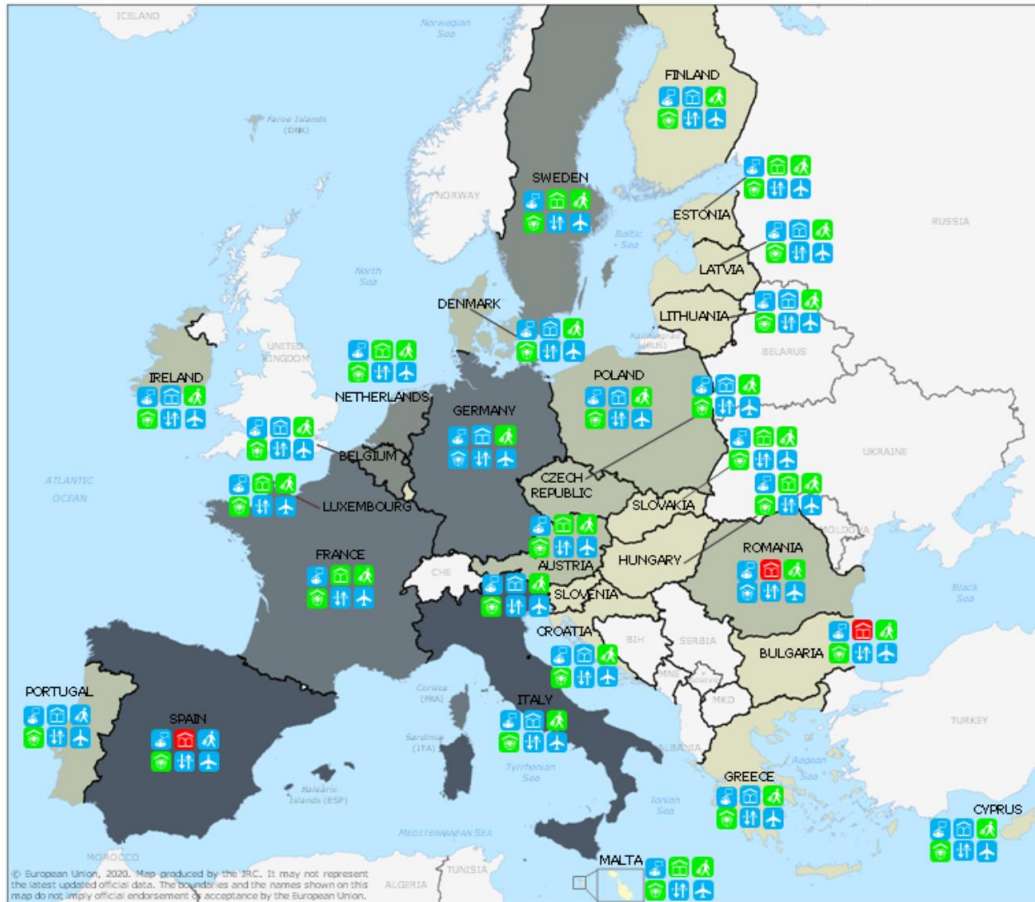
- 4.1. Esdeveniments professionals

# 1. Mercats emissors

## 1.1. Restriccions per Covid-19 dels principals mercats europeus

JRC Map 17 July 2020 at 13:00 UTC

### European Union (EU27) | COVID-19 restriction measures update

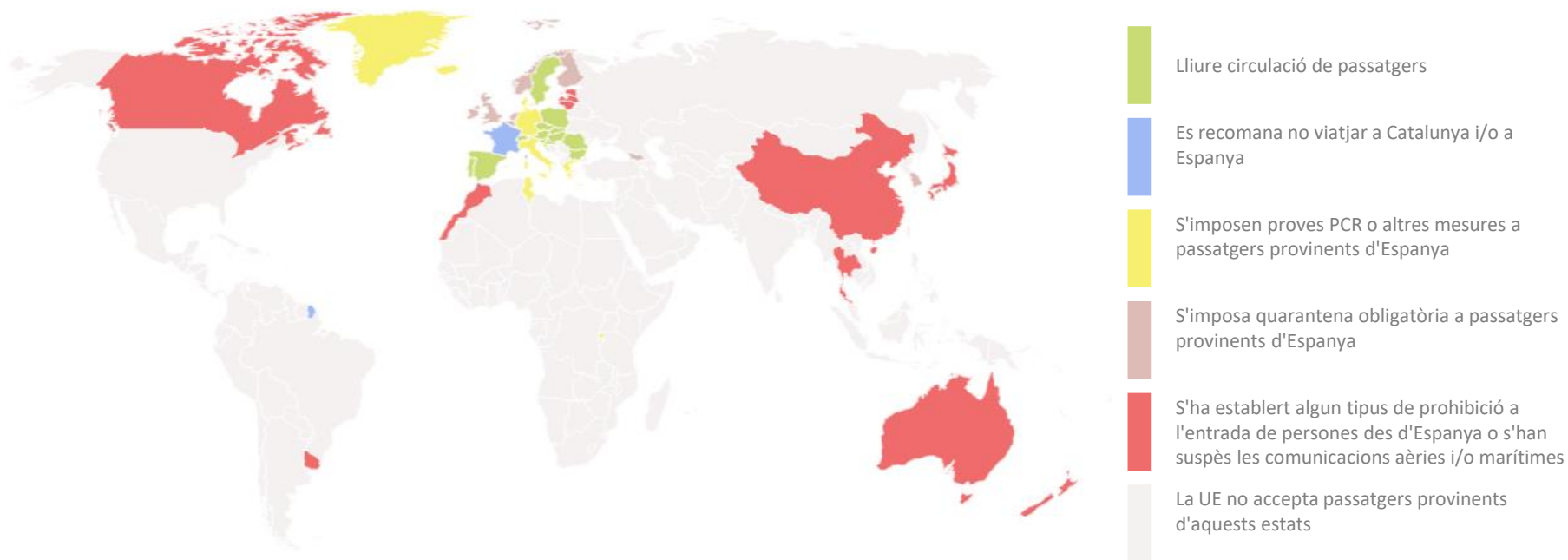


- Es mantenen les mesures restrictives respecte a les darreres actualitzacions en quasi tots els països de la Unió Europea.
- Amb tot, l'aparició de rebrots a molts països, ha suposat tornar a implementar mesures restrictives, però que no modifiquen significativament les regulacions globals atenent a que segueixen sent parcials.
- Consulteu [aquí](#) les dades en temps real de seguiment de l'evolució de la Covid-19 a Catalunya.

Font: Comissió Europea. Vàlid des del 17/7

# 1. Mercats emissors

## 1.2. Obertura de fronteres UE i restriccions als passatgers provinents d'Espanya



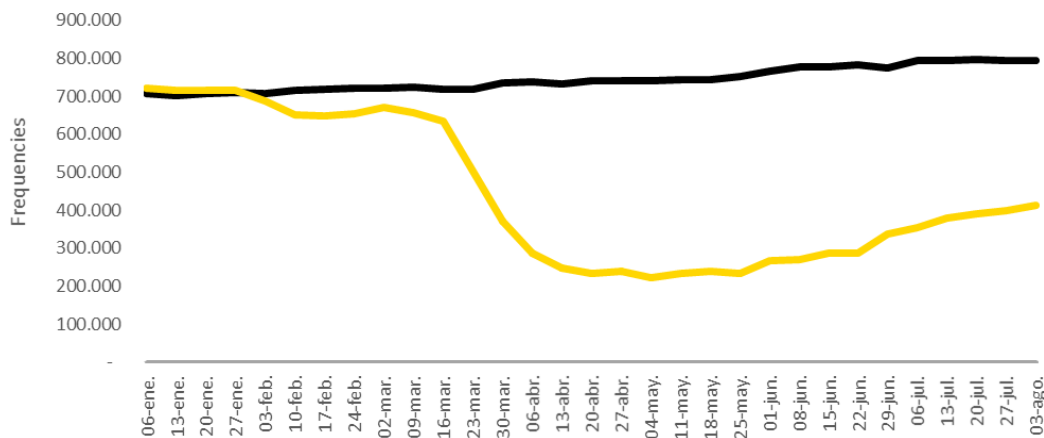
Nota: Categoritzat en base a la mesura més restrictiva. [Enllaç mapa interactiu](#)

- La Unió Europea **ha actualitzat la llista** de països amb els quals manté les **fronteres obertes**: Austràlia, Canadà, Geòrgia, Japó, Marroc, Nova Zelanda, Ruanda, Corea del Sud, Tailàndia, Tuníssia i Uruguai. També s'acceptaran passatgers provinents de la Xina, quan hi hagi confirmació de reciprocitat
- No obstant, alguns estats han recomanat no visitar Catalunya i/o Espanya, imposen quarantena obligatòria, proves PCR o altres mesures als passatgers provinents de l'estat espanyol.

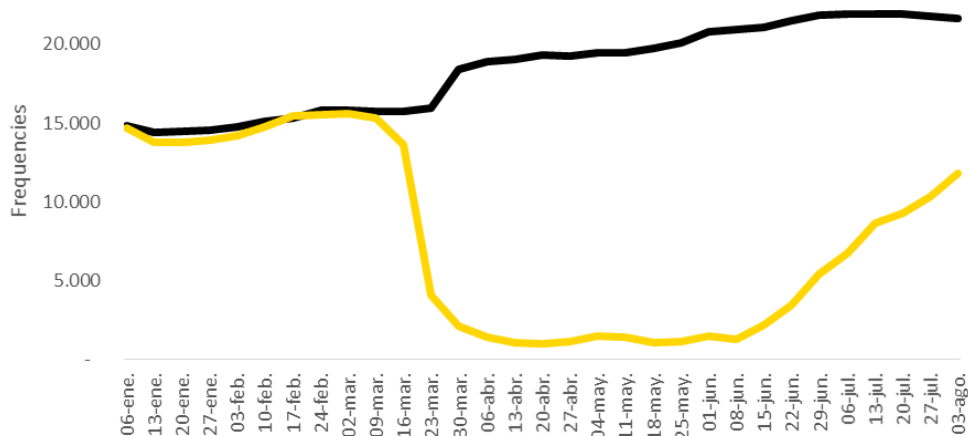
Font: Elaboració pròpia a partir de Comissió Europea i del MAEC. Data consulta 03/08/20

## 1.3. Evolució dels vols programats per països I

Programació de vols a escala mundial (var. 20/19)



Programació de vols a Espanya (var. 20/19)



- La **programació de vols** per la setmana del 03/08 s'ha reduït en un **-47,9% a nivell mundial**. Aquesta reducció, suposa una millora respecte la disminució de vols experimentada la setmana anterior (+2,1pp) i representa una programació de 380.000 vols menys respecte la mateixa setmana de l'any anterior
- A **Espanya**, durant la setmana del 03/08, la capacitat aèria s'ha situat un **-45,5%** per sota de la mateixa setmana de l'any anterior, el que significa una millora destacada respecte la setmana del 27/07 de +7,2pp. Això representa que actualment Espanya té gairebé 12.000 freqüències setmanals, una xifra lleugerament superior respecte la setmana anterior.

## 1.3. Evolució dels vols programats per països II

### Global Scheduled Flights Change year-over-year

Week compared with equivalent week in previous year i.e.  
Monday 6 January 2020 vs. Monday 7 January 2019.

OAG®

Region	January	February	March	April	May	June	6 July	13 July	20 July	27 July	3 August
ALL	0.8%	-8.6%	-14.8%	-64.5%	-68.6%	-63.8%	-55.3%	-52.4%	-51.1%	-50.0%	-47.9%
Spain	-3.7%	-1.8%	-23.2%	-94.0%	-93.3%	-90.2%	-69.1%	-60.6%	-57.6%	-52.7%	-45.5%
Hong Kong	-9.7%	-46.5%	-77.6%	-93.5%	-90.4%	-90.1%	-91.1%	-91.3%	-91.5%	-91.2%	-91.5%
Germany	-8.5%	-6.9%	-30.7%	-92.9%	-91.3%	-87.2%	-73.8%	-71.1%	-69.2%	-66.8%	-62.7%
Singapore	-0.1%	-16.1%	-43.1%	-93.8%	-96.6%	-95.4%	-93.9%	-94.6%	-95.1%	-93.0%	-92.7%
Italy	-3.3%	-4.2%	-48.0%	-85.6%	-83.3%	-88.0%	-67.2%	-64.4%	-62.9%	-57.6%	-50.3%
France	-0.8%	0.4%	-15.3%	-90.6%	-91.7%	-87.4%	-68.2%	-63.0%	-59.3%	-53.4%	-49.5%
UK	-3.8%	-3.3%	-22.8%	-92.3%	-93.4%	-90.0%	-83.1%	-76.0%	-75.4%	-72.1%	-66.1%
Australia	-3.5%	-3.2%	-5.7%	-82.6%	-83.2%	-80.4%	-74.3%	-74.9%	-74.0%	-75.5%	-75.7%
Sweden	-9.2%	-5.6%	-22.7%	-87.0%	-88.6%	-83.9%	-74.7%	-73.4%	-74.0%	-74.0%	-70.9%
UAE	-1.9%	-3.0%	-23.1%	-81.1%	-79.1%	-80.4%	-72.6%	-68.0%	-68.6%	-66.2%	-64.6%
South Korea	2.2%	-11.6%	-49.5%	-56.7%	-49.5%	-49.5%	-49.9%	-48.7%	-46.7%	-42.3%	-41.5%
USA	1.7%	1.2%	-2.2%	-56.9%	-74.2%	-67.8%	-53.1%	-51.9%	-51.8%	-49.7%	-47.5%
India	2.1%	6.3%	7.6%	-83.3%	-56.6%	-69.0%	-64.7%	-63.4%	-61.3%	-61.7%	-58.7%
China	4.3%	-55.1%	-40.2%	-42.6%	-28.8%	-20.7%	-22.5%	-14.6%	-10.7%	-10.9%	-10.8%
Japan	2.4%	-3.5%	-16.5%	-40.3%	-47.1%	-45.0%	-39.8%	-39.0%	-33.1%	-32.0%	-26.8%

Source: Schedules Analyser

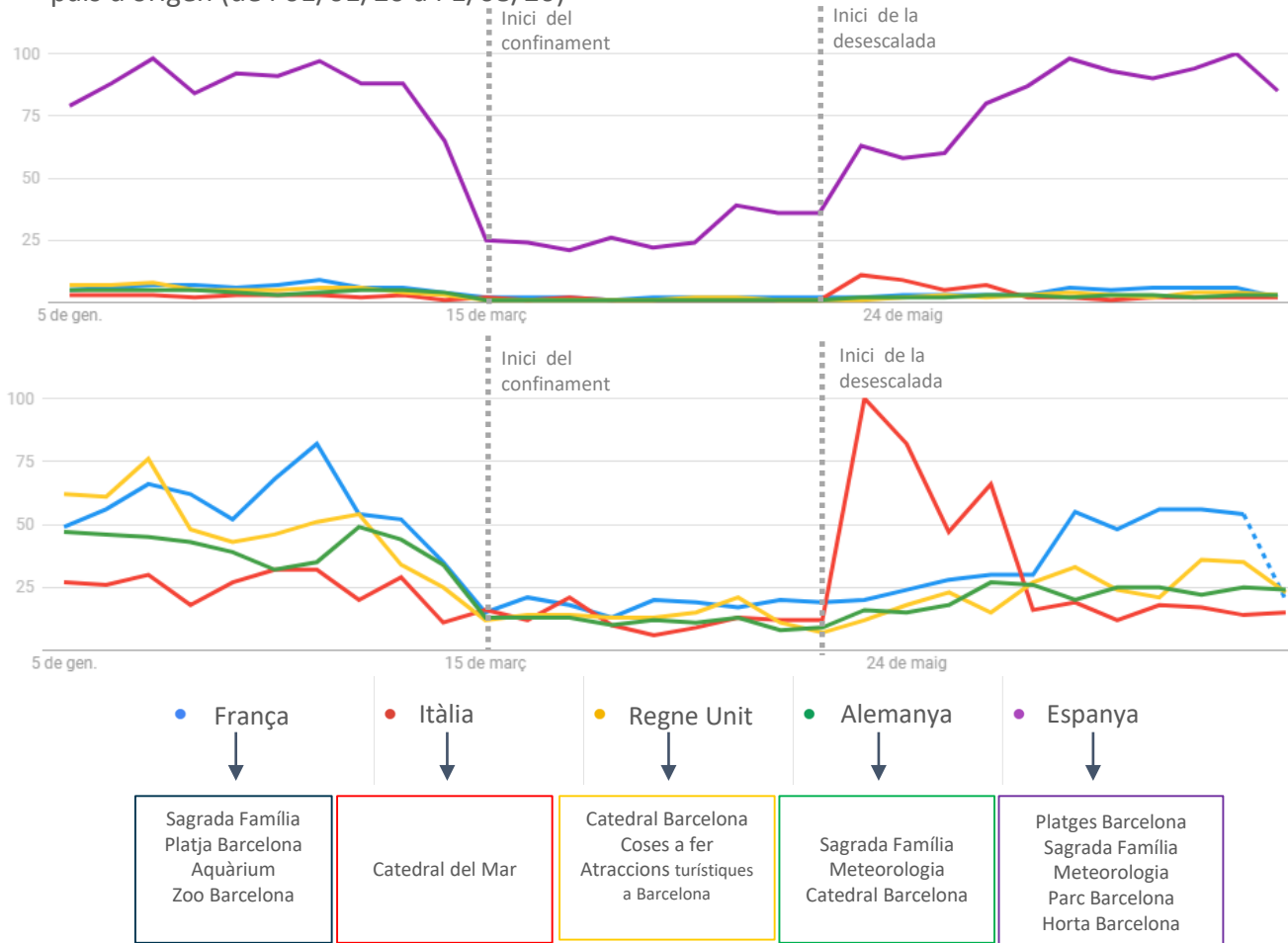
- A Europa, **Itàlia** i el **Regne Unit** registren també millores destacades de capacitat aèria amb un augment intersetmanal de +7,3pp i +6,0pp respectivament. El **Alemanya** (+4,0pp) i **França** (+3,9pp) experimenten millores més moderades.
- Els **mercats asiàtics** segueixen comportant-se de manera desigual. **Japó** millora respecte la setmana anterior amb un creixement de +5,2pp, mentre que la **Xina** continua estable amb un -10,8% menys de vols. La **Índia** continua situant-se al voltant del -60% de pèrdua interanual. Per la seva banda, **Hong Kong i Singapur** (>-90%) són els mercats amb la major reducció interanual, **mantenint-se** respecte les setmanes anteriors.
- **Estats Units**, se situa en valors similars a la mitjana mundial, amb una pèrdua del -47,5% en freqüència de vols.

Font: OAG. Data consulta: 04/08/20

# 2. Demanda

## 2.1. Tendències de cerca

Evolució de les recerques fetes a Google de Barcelona ciutat com a destinació turística segons país d'origen (de l'01/01/20 a l'1/08/20)



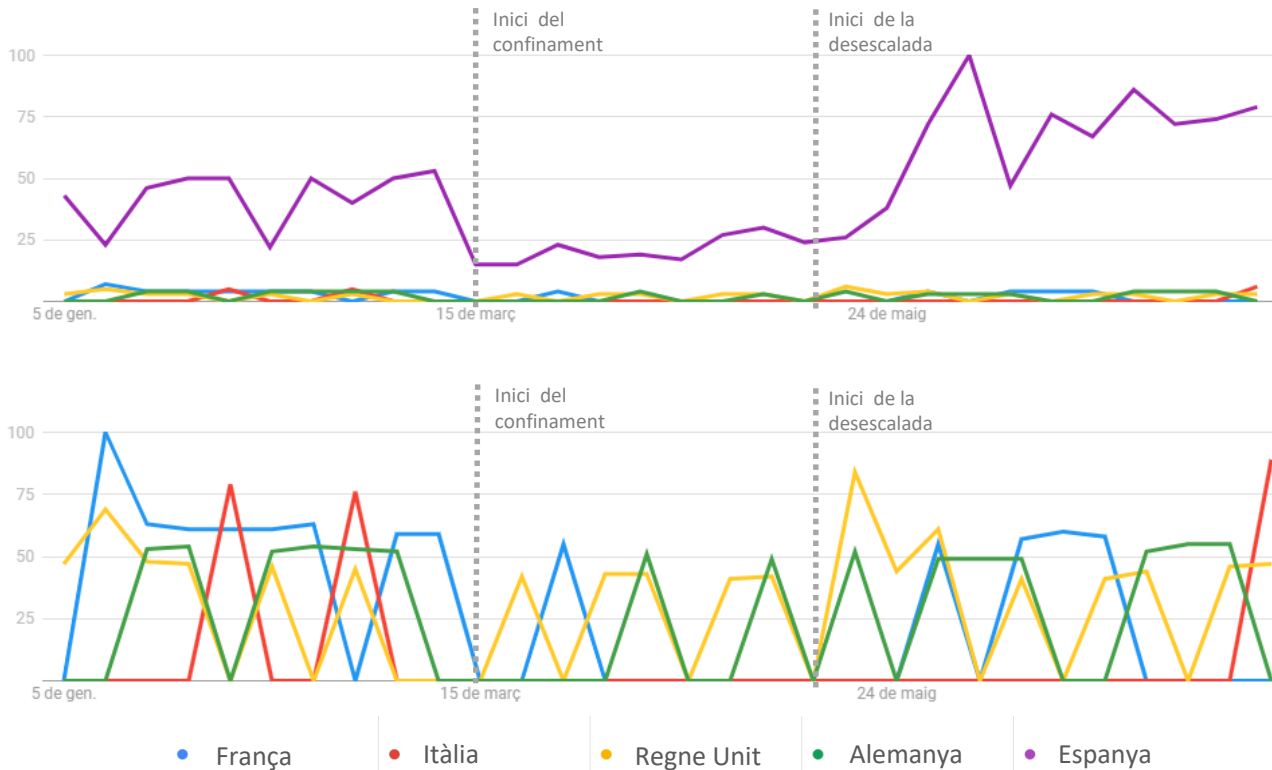
Consultes relacionades més freqüents per mercat emissor

- Les recerques de Barcelona ciutat des d'**Espanya** s'han **moderat lleugerament a la baixa** en la darrera setmana. La majoria d'aquestes cerques es continuen realitzant des de **Catalunya**.
- Els mercats europeus, que es mantenen molt per sota de l'interès mostrat per part del mercat nacional, s'han comportat de manera desigual durant els últims dies: el **Regne Unit** i **França** han perdut interès, mentre que **Alemanya** i **Itàlia** s'han mantingut.
- Amb tot, els principals mercats europeus han registrat **nivells d'interès molt similars** entre ells.
- A **França**, les cerques des de la regió del **Llenguadoc-Rosselló** segueixen sent les més nombroses, seguides de les del **Migdia-Pirineus** i **Còrsega**, mentre que a **Itàlia**, continua l'efecte de l'emissió de la sèrie La Catedral del Mar.

Font: Elaboració pròpia a partir de Google Trends. Data consulta 03/08/20

## 2.1. Tendències de cerca

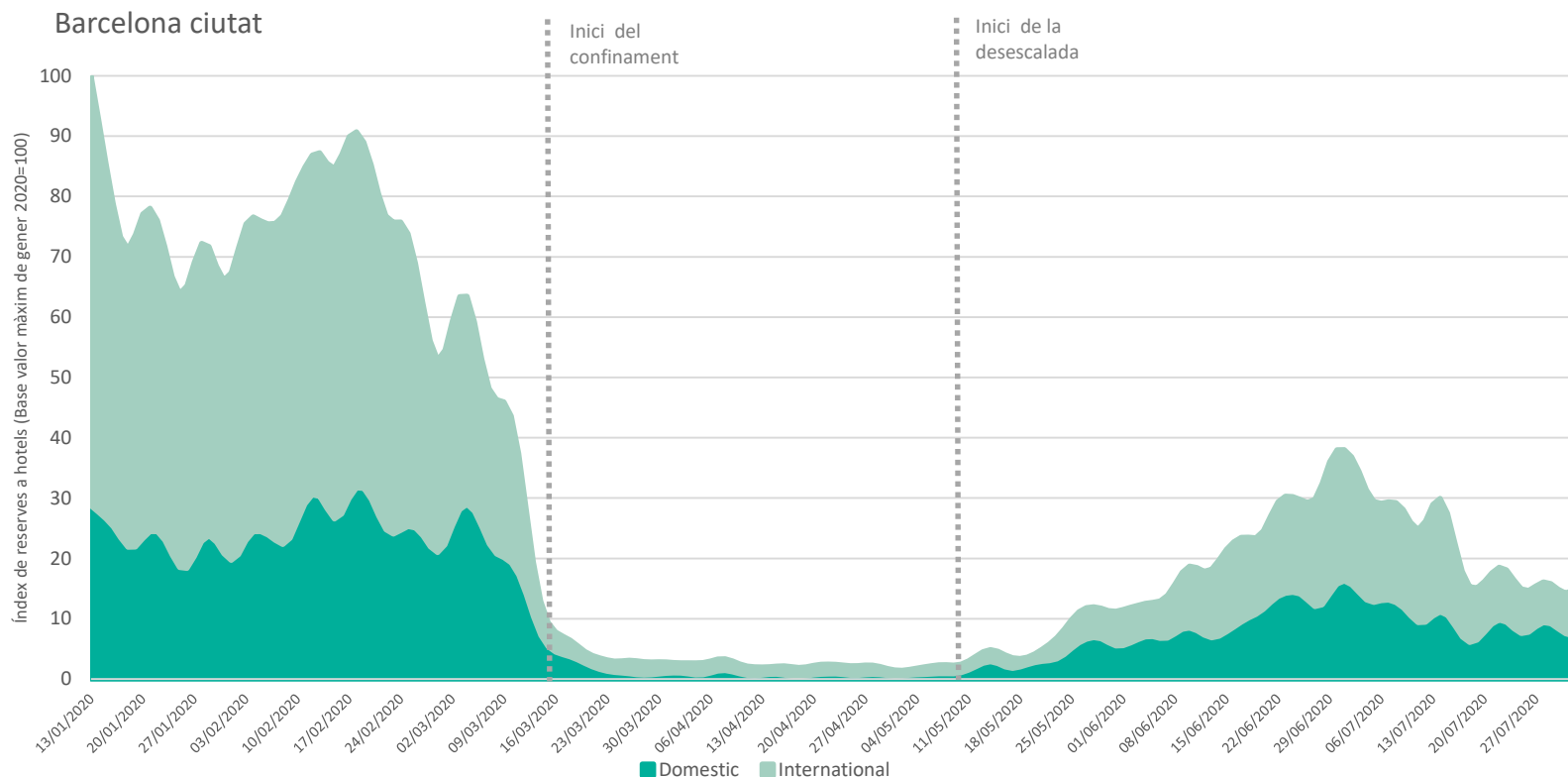
Evolució de les recerques fetes a Google de la Província de Barcelona com a destinació turística segons país d'origen (de l'01/01/20 a l'1/08/20)



- Les recerques de la Destinació Barcelona des d'**Espanya** han **experimentant una tendència tímida a l'alça** la setmana del 26 de juliol a l'1 d'agost, en contraposició amb la pràctica **inexistència** de recerques des dels principals **mercats europeus**.
- La majoria de cerques a la Destinació es realitzen des de **Catalunya**.
- Continua l'interès per les destinacions del **Garraf**, seguides de les del **Maresme** i d'altres destinacions d'interior.



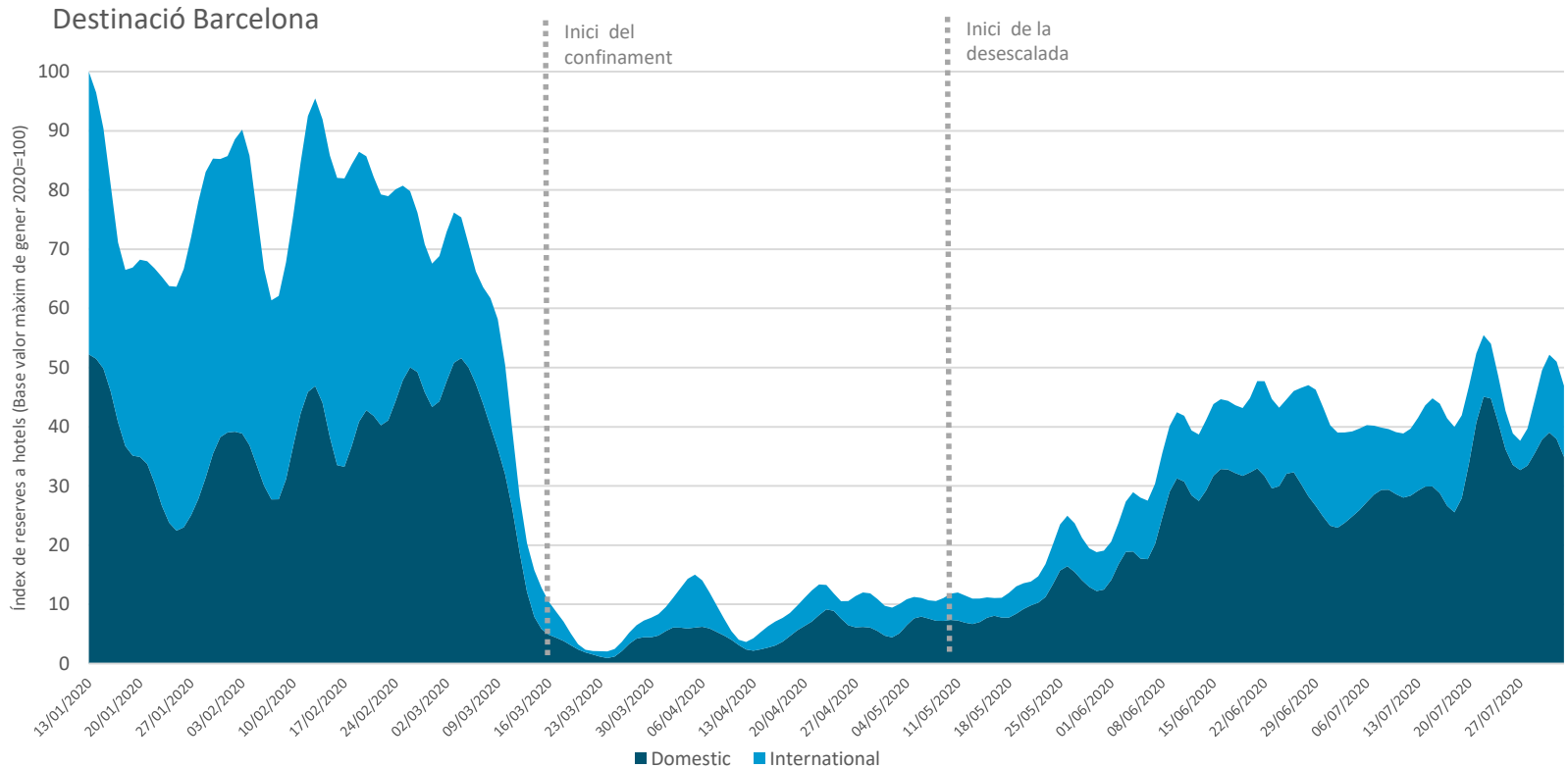
## 2.2. Reserves en hotels per data de realització I



- Les reserves durant la setmana del 27/07 a Barcelona ciutat han seguit experimentant **pèrdues respecte a les setmanes anteriors**, ja que s'han realitzat un **15,3%** de les reserves respecte al màxim històric de gener, en comparativa al **16,2 %** que es registrava fa dues setmanes i al **22,5%** de fa tres setmanes. La principal pèrdua de reserves hoteleres continua produint-se des dels mercats internacionals.
- D'aquesta manera, a Barcelona ciutat, durant la setmana del 27/07, la proporció de reserves **domèstiques** (53,4%) s'ha situat **per sobre** de les **internacionals** (46,6%).

Font: Elaboració pròpia a partir de dades cedides per The Hotels Network

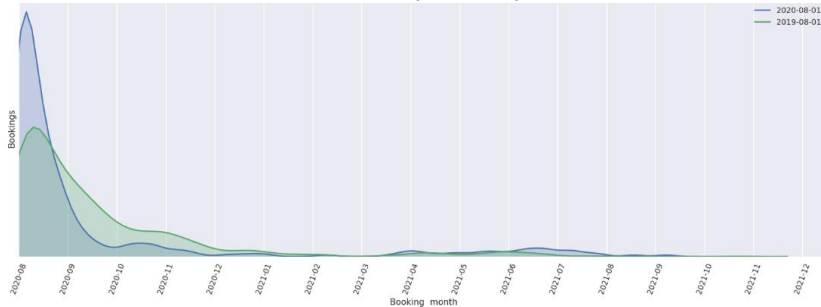
## 2.2. Reserves en hotels per data de realització II



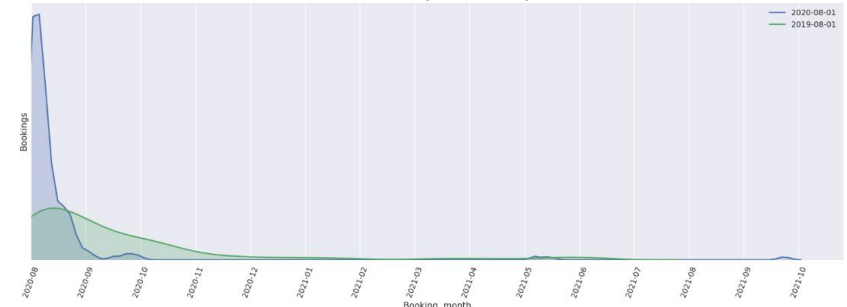
- Durant la setmana del 27/07 el volum de les reserves en hotels observada durant les últimes setmanes ha disminuït lleugerament respecte la setmana anterior: les reserves s'han situat en un **45,9%** respecte als màxims registrats el mes de gener.
- La setmana del 27/07 a la Destinació Barcelona, la **proporció de reserves nacionals** ha continuat per sobre de les internacionals, ja que **8 de cada 10** reserves han provingut d'Espanya.

## 2.3. Anticipació de les reserves en hotels (*lead time*)

Reserves d'hotels a Barcelona ciutat realitzades entre el 26/07 i l'1/08

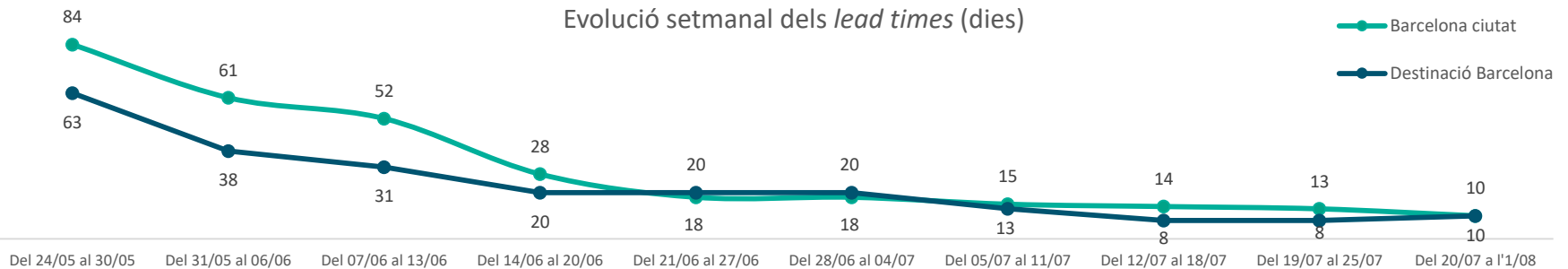


Reserves d'hotels a la Destinació Barcelona realitzades entre el 26/07 i l'1/08



Nota: cada corba representa com es distribueixen al llarg del temps el 100% de les reserves realitzades durant la setmana analitzada (independentment del seu volum).

Evolució setmanal dels *lead times* (dies)



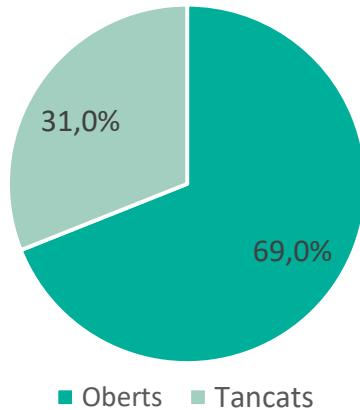
- Les reserves realitzades **entre el 26 de juliol i l'1 d'agost** als hotels de Barcelona ciutat i de la Destinació Barcelona s'han concentrat, principalment, pels primers dies **d'agost**.
- **A Barcelona ciutat**, s'han registrat, tot i que amb una mesura molt inferior, algunes reserves pel mes de **setembre, octubre** i a partir de la **Setmana Santa de 2021**. Pel que fa a la **Destinació Barcelona**, també s'observen algunes reserves pel mes de **setembre**.
- Els *lead times* s'han mantingut **baixos** en les dues àrees geogràfiques, seguint la tendència de les setmanes anteriors: en els dos casos, l'anticipació de les reserves s'ha situat en **10 dies**.

Font: Elaboració pròpia a partir de dades cedides per The Hotels Network

# 3. Oferta turística

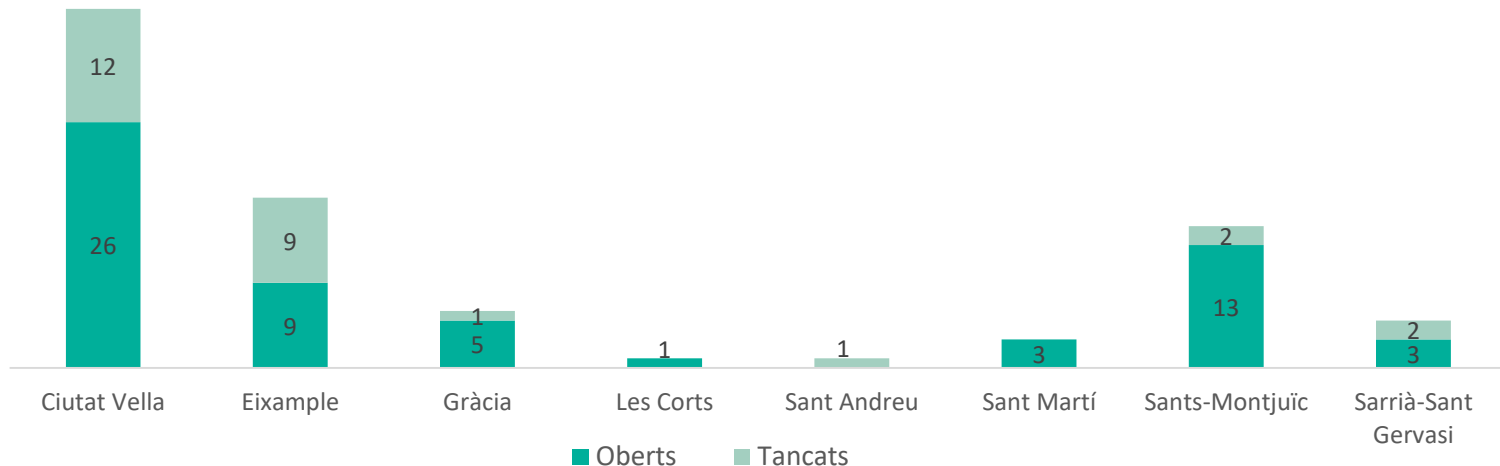
## 3.1. Oferta cultural

Estat dels equipaments culturals a Barcelona ciutat (30/07/20)



- Del total de 87 equipaments culturals monitoritzats a Barcelona ciutat, un 69,0 % estan **oberts** al públic, un +1,2pp que la setmana anterior.
- La majoria de districtes registren **més equipaments oberts que tancats**.
- No es preveuen noves obertures fins al **setembre**.

Estat dels equipaments culturals a Barcelona ciutat per districtes (30/07/20)



Font: Elaboració pròpia a partir de Turisme de Barcelona

# 3. Oferta turística

## 3.2. Oferta allotjament I

Cens hoteler a 04/08/2020 per categoria

Categoria	Núm. H/HA	Habitacions	Places
5* GL	6	1.198	2.438
5*	7	1.349	2.648
4* S	11	1.185	2.326
4*	44	5.264	10.367
3*	32	2.438	4.625
2*	13	948	1.825
1*	7	700	1.399
<b>TOTAL</b>	<b>120</b>	<b>13.082</b>	<b>25.628</b>

Cens hoteler a 04/08/2020 per districtes



- El 04/08/2020, constaven **120 hotels oberts** a Barcelona ciutat. Destacar que aquesta xifra **triplica** el nombre d'establiments oberts a principis d'estiu, ja que a 30/06/2020, es comptabilitzaven 41 hotels oberts.
- L'oferta hotelera oberta actualment suma un total de 25.628 places, un **-66,1%** menys en comparació al tancament de l'any 2019. Les categories amb un nombre més elevat d'obertures són les de 4\* i 3\*, que representen un 63,3% de la planta hotelera oberta.
- El nombre d'hotels oberts té una distribució representativa de tots els districtes de la ciutat. Encapçalen, en **nombre d'establiments** oberts, els districtes de l'**Eixample** i **Ciutat Vella**, amb 35 hotels cadascun. No obstant, a nivell de **places**, l'oferta es concentra, no només en aquests dos districtes, sinó també al de **Sant Martí**. Els tres districtes sumen un total de 19.849 places i aglutinen el **77,5%** de l'oferta actual a la ciutat.

Font: Elaboració pròpia a partir de dades disponibles de Turisme de Barcelona i Gremi d'Hotels de Barcelona

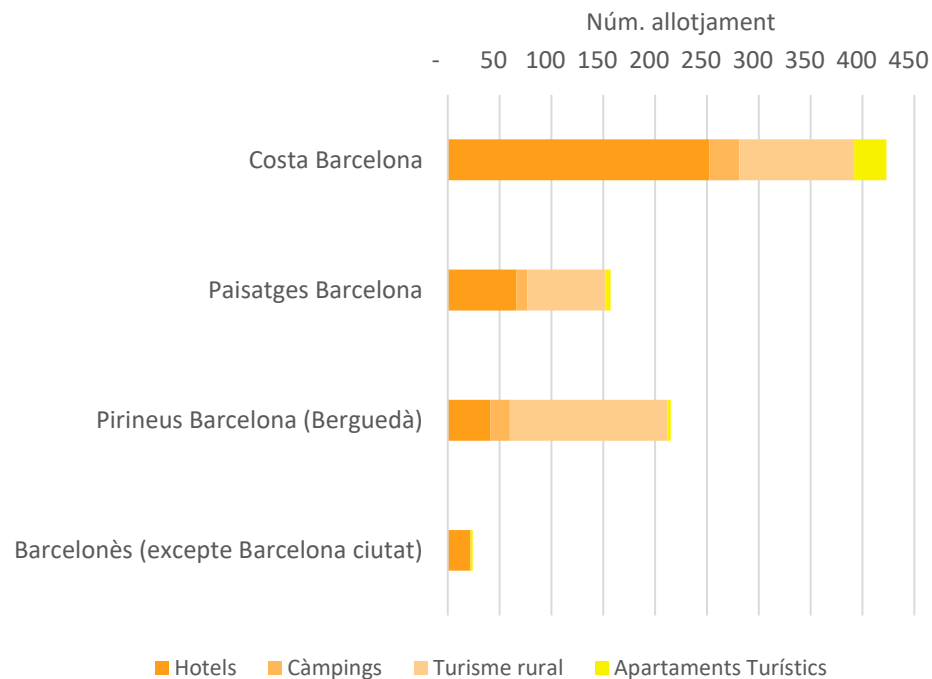
# 3. Oferta turística

## 3.2. Oferta allotjament II

Cens d'allotjaments oberts 06/08/20 per tipologia a  
Barcelona regió

Tipologia d'allotjament	Núm. Establiments	% obertura/total
Hotels	387	61,1%
Càmpings	59	74,7%
Turisme Rural	338	51,1%
Apartaments turístics	41	56,2%
<b>TOTAL</b>	<b>825</b>	<b>57,1%</b>

Cens d'allotjaments oberts 06/08/20 per àrea geogràfica



- El nombre total d'**allotjaments oberts** a la Barcelona regió és de **825 establiments** (+4,0% respecte el 30/07/20), el que representa un 57,1% del establiments totals censats. La tipologia d'allotjament que té una oferta turística amb major proporció d'obertures són els **càmpings** (74,7%) seguits dels **hotels** (61,1%).
- En nombres absoluts, la majoria d'allotjaments oberts se situen a la **Costa de Barcelona** seguida pels **Pirineus de Barcelona**, tot i que aquesta continua essent l'àrea geogràfica amb un percentatge d'establiments oberts més elevat (94,7%).

Font: Elaboració pròpia a partir de dades disponibles de la Diputació de Barcelona

# 4. Esdeveniments

## 4.1. Esdeveniments professionals

### Calendari de fires i congressos

Dll	Dm	Dx	Dj	Dv	Dss	Dg	
	31-8	1-9	2-9	3-9	4-9	5-9	6-9
	7-9	8-9	9-9	10-9	11-9	12-9	13-9
	14-9	15-9	16-9	17-9	18-9	19-9	20-9
				XXI Congrés Internacional d'Història de la Medicina Catalana			
	21-9	22-9	23-9	24-9	25-9	26-9	27-9
	Bizbarcelona						
	Saló de l'Ocupació Juvenil						
	28-9	29-9	30-9	1-10	2-10	3-10	4-10
	FGH Forum						

- El primer esdeveniment **firal** serà el proper **21 de setembre**, dia que té previst l'inici del **Saló de l'Ocupació Juvenil** i el **Bizbarcelona**. Al llarg del **tercer trimestre** del 2020 s'esperen **11 esdeveniments** a la Fira de Barcelona
- El primer **congrés** a la ciutat de Barcelona esta previst començar el **18 de setembre**. El Congrés Internacional d'Història de la Medicina Catalana, dona el tret de sortida als **131 congressos confirmats** pels propers anys, 29 enguany

Per consultar més informació i el calendari complet <https://www.firabarcelona.com/es/calendario/> i <http://www.barcelonaconventionbureau.com/es/info/congress-calendar/12.html>

Font: Elaboració pròpia a partir de Fira de Barcelona i Turisme de Barcelona. Data consultes: 04/08/20



**Observatori  
del Turisme  
a Barcelona**  
ciutat i regió

## **Perspectives d'activitat turística a la Destinació Barcelona**

6 d'agost de 2020, Barcelona

[info@observatoriturisme.barcelona](mailto:info@observatoriturisme.barcelona)  
<https://www.observatoriturisme.barcelona>